

# Radarm do Comércio Exterior de Sergipe

Fonte dos dados: MDIC/SECEX

Edição 03 | março 2018

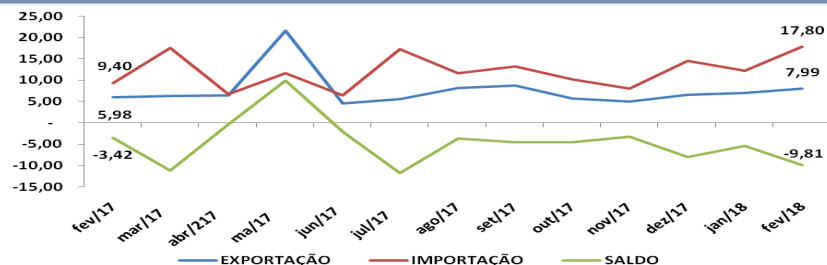
## Adubos representam quase 44% dos produtos importados no mês de fevereiro

A balança comercial de Sergipe fechou fevereiro com déficit de US\$ 9,81 milhões. Foram US\$ 7,99 milhões de exportações e US\$ 17,8 milhões de importações.

### Balança Comercial - Fevereiro -2018

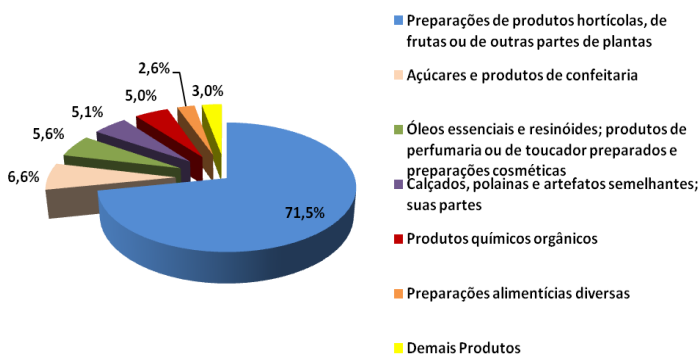


### Evolução Mensal da Balança Comercial - US\$ milhões - fev./2017- fev./2018

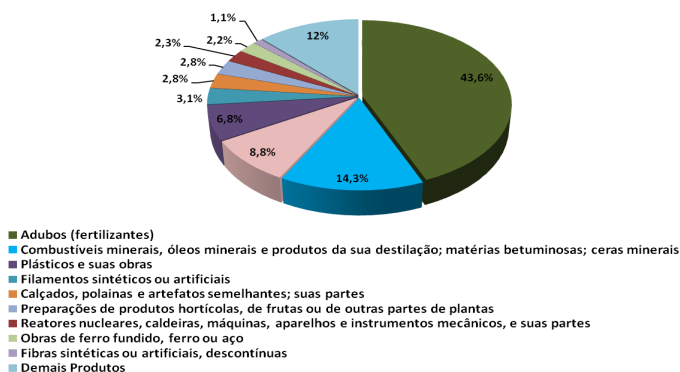


A balança comercial sergipana fechou o mês de fevereiro com déficit de US\$ 9,81 milhões. Em comparação ao mesmo período do ano anterior, as exportações aumentaram 33,54% e as importações 89,33%. Entre os principais produtos exportados estão os sucos da laranja, 49%, e outros açúcares de cana, 5,6%. Já nas importações, destacam-se os adubos (fertilizantes), 43,6%.

### Principais grupos de produtos exportados (%) - Fevereiro 2018



### Principais grupos de produtos importados - Fevereiro 2018



### Participação dos três principais municípios exportadores e de seus respectivos produtos - Acumulado do Ano - 2018

Estância	US\$ (Porcentagem)	Principais Produtos
Estância	US\$ 10,9 (74,2%)	Preparações de produtos hortícolas
Laranjeiras	US\$ 2,4 (16,3%)	Açúcares e produtos de confeitaria
Frei Paulo	US\$ 0,8 (5,2%)	Calçados, polainas e artefatos

### Três principais países destinos das exportações e importações - Acumulado do Ano - 2018

Exportações		Importações	
HOL	US\$ 6,4 (43%)	MAR	US\$ 9,2 (30,6%)
TUR	US\$ 1,6 (10,6%)	EUA	US\$ 5,3 (17,7%)
TOG*	US\$ 1,3 (8,7%)	CHI	US\$ 4,2 (13,8%)

Holanda é o principal comprador dos produtos sergipanos, com uma participação de 43,03%. Marrocos é o principal país vendedor, responsável por 30,66% da importação.

### Participação dos três principais municípios importadores e de seus respectivos produtos - Acumulado do Ano - 2018

Município	US\$ (Porcentagem)	Principais Produtos
Rosário do Catete	US\$ 11,5 (38,1%)	Adubos e fertilizantes (96,5%)
Nossa Senhora do Socorro	US\$ 7,0 (23,3%)	Máquinas, aparelhos e materiais elétricos, e suas partes; aparelhos de gravação ou de reprodução de som, aparelhos de gravação ou de reprodução de imagens e de som em televisão, e suas partes e acessórios (52,7%)
Laranjeiras	US\$ 2,5 (8,4%)	Combustíveis minerais, óleos minerais e produtos da sua destilação; matérias betuminosas; ceras minerais (100%)

### Comparativo 2017/2018

Em comparação a fevereiro do ano anterior, houve crescimento das exportações em (33,54%) e nas importações (89,33%).

### Balança Comercial de Sergipe - US\$1.000 FOB

Período	Exportação	%	Importação	%
Fevereiro 2017	5.984.480	33,54	9.399.919	89,33
Fevereiro 2018	7.991.939		17.797.076	