

Radarm do Comércio Exterior de Sergipe

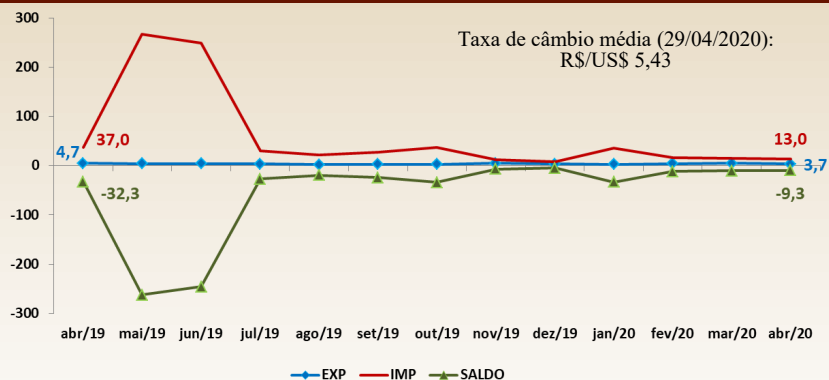
Fonte dos dados: Ministério da Economia/ComexStat

Edição 04 | Maio 2020

O município de Estância foi o principal exportador no mês de abril

A balança comercial de Sergipe fechou o mês de abril com déficit de US\$ 9,3 milhões. Foram US\$ 13,0 milhões em importações e US\$ 3,7 milhões em exportações.

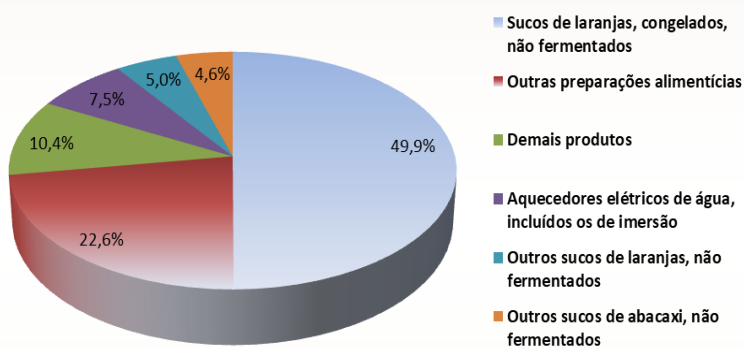
Evolução Mensal da Balança Comercial - US\$ milhões - 2020



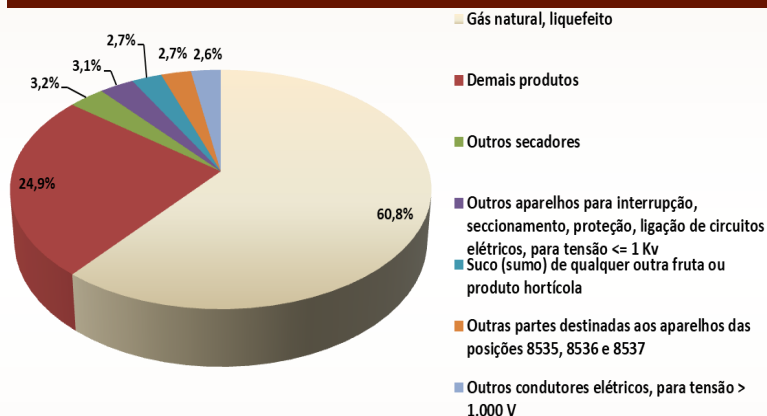
A balança comercial apresentou um saldo negativo de US\$ 9,3 milhões em abril. Foram US\$ 13,0 milhões em importações e US\$ 3,7 milhões em exportações. Com relação ao mês anterior, ocorreram quedas nas exportações (-28,7%) e nas importações(-15,9%). Na comparação com o mesmo período do ano passado, houve retração nas exportações (21,6%) e nas importações (65%).

No mês, o item 'Sucos de laranjas, congelados, não fermentados' foi o mais exportado, com 49,9%. Já o mais importado foi 'Gás natural, liquefeito', responsável por 60,8% do total das importações.

Principais produtos exportados (%) - Abril/2020



Principais produtos importados (%) - Abril/2020



Participação dos três principais municípios que mais exportaram e principal grupo de produtos (US\$ milhões e %) - Abril/2020

Município	US\$ milhões	%	Principais produtos
Estância	US\$ 4,1	(89%)	Sumos de frutas (incluídos os mostos de uvas) ou de produtos hortícolas, não fermentados, sem adição de álcool, c/ ou s/ adição de açúcar ou de outros edulcorantes.
Aracaju	US\$ 0,3	(6,4%)	Aquecedores elétr. de água, incluindo os de imersão; ap. elétr. para aquecimento de ambientes, do solo ou p/ usos semelhantes; ap. eletrotérmicos para arranjos do cabelo ou p/ secar as mãos; ferros elétr. de passar; outros ap. eletrotérmicos de uso doméstico; resistências de aquecimento.
Laranjeiras	US\$ 0,1	(2,2%)	Açúcares de cana ou de beterraba e sacarose quimicamente pura, no estado sólido.

Participação dos três principais municípios que mais importaram e seu principal grupo de produtos (US\$ milhões e %) - Abril/2020

Município	US\$ milhões	%	Principais produtos
Barra dos Coqueiros	US\$ 7,9	(60,8%)	Gás de petróleo e outros hidrocarbonetos gasosos
Nossa Senhora do Socorro	US\$ 2,1	(16%)	Aparelhos para interrupção, seccionamento, proteção, derivação, ligação ou conexão de circ. elétricos (por exemplo: interruptores, comutadores, relés, cortacircuitos, eliminadores de onda, tomadas de corrente, machos e fêmeas, suportes para lâmpada)
Estância	US\$ 1,4	(10,8%)	Ap. e dispositivos, mesmo aquecidos eletricamente (exceto fornos e outros ap. da posição 8514), para tratamento de matérias por meio de op. que impliquem mudança de temp., tais como o aquecimento, cozimento, torrefação e outros.

Principais países destinos das exportações e origem das importações (US\$ milhões e %) - Abril/2020

Exportações		Importações	
HOL	US\$ 1,77 (47,4%)	EUA	US\$ 8,49 (65,3%)
CHI	US\$ 0,34 (9,2%)	CHN	US\$ 1,04 (8,0%)
TUR	US\$ 0,26 (6,9%)	VIE	US\$ 0,37 (2,9%)

Holanda foi o principal comprador dos produtos sergipanos, respondendo por 47,4% do total exportado, possuindo como principal produto 'suco de laranjas, congelados, não fermentados'. Já as importações foram lideradas por Estados Unidos, que respondeu por 65,3% do total, tendo como destaque 'Gás natural, liquefeito'.