

Radar do Comércio Exterior de Sergipe



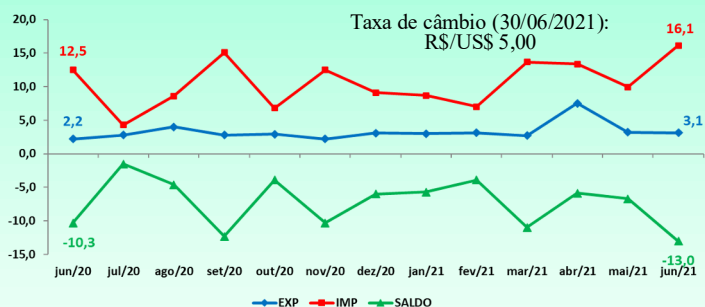
Fonte dos dados: Ministério da Economia/ComexStat

Edição 06 – Julho 2021 | Mês de referência: Junho - 2021

Suco de laranjas foi o principal produto exportado em junho

A balança comercial de Sergipe fechou o mês de junho com déficit de US\$ 13,0 milhões. Foram US\$ 16,1 milhões em importações e US\$ 3,1 milhões em exportações.

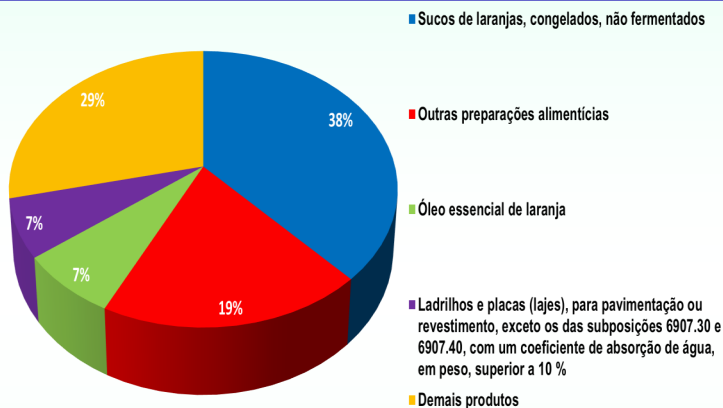
Evolução Mensal da Balança Comercial - US\$ milhões - Junho/2020 a Junho/2021



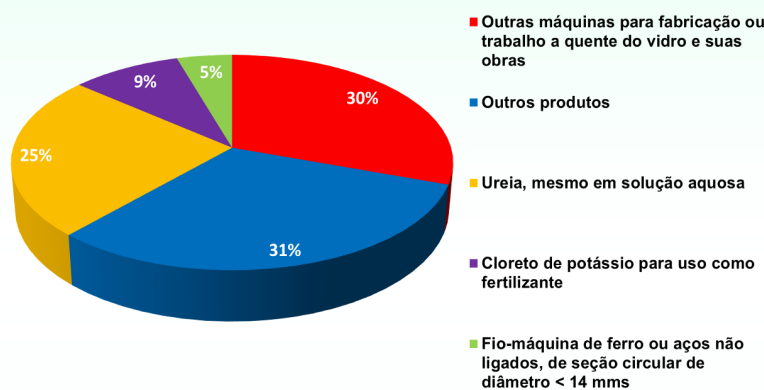
A balança comercial apresentou um saldo negativo de US\$ 13,0 milhões em junho. Foram US\$ 16,1 milhões em importações e US\$ 3,1 milhões em exportações. Em relação ao mês anterior, ocorreu queda nas exportações (-4%) e aumento nas importações (63%). Na comparação com o mesmo período do ano passado, houve crescimento nas exportações (42%) e nas importações (29%).

No mês, o item 'sucos de laranjas, congelados, não fermentados' foi o mais exportado, com 36%. Já o mais importado foi 'outras máquinas para fabricação ou trabalho a quente do vidro e suas obras', responsável por 30% do total das importações.

Principais produtos exportados (%) - Junho/2021



Principais produtos importados (%) - junho/2021



Participação dos três principais municípios que mais exportaram e principal grupo de produtos (US\$ milhões e %) - Junho/2021

| Município | Valor (US\$ milhões) | Porcentagem (%) | Principais produtos |
|--------------------------|----------------------|-----------------|--|
| Estância | US\$ 3,2 | (79%) | Sumos de frutas (incluídos os mostos de uvas) ou de produtos hortícolas, não fermentados, sem adição de álcool, com ou sem adição de açúcar ou de outros edulcorantes |
| Nossa Senhora do Socorro | US\$ 0,2 | (6%) | Ladrilhos e placas (lajes), para pavimentação ou revestimento, não vidrados nem esmaltados, de cerâmica; cubos, pastilhas e artigos semelhantes, para mosaicos, não vidrados nem esmaltados, de cerâmica, mesmo com suporte |
| Aracaju | US\$ 0,2 | (6%) | Aquecedores elétricos de água, incluídos os de imersão; aparelhos elétricos para aquecimento de ambientes, do solo ou para usos semelhantes; aparelhos electotérmicos para arranjos do cabelo (por exemplo: secadores de cabelo, frisadores, |

Participação dos três principais municípios que mais importaram e seu principal grupo de produtos (US\$ milhões e %) - junho/2021

| Município | Valor (US\$ milhões) | Porcentagem (%) | Principais produtos |
|--------------------------|----------------------|-----------------|--|
| Marumim | US\$ 6,7 | (41%) | Adubos (fertilizantes) minerais ou químicos, azotados |
| Estância | US\$ 5,5 | (34%) | Máquinas para montagem de lâmpadas, tubos ou válvulas, elétricos ou electrónicos, ou de lâmpadas de luz-relâmpago (flash), que tenham invólucro de vidro; máquinas para fabricação ou trabalho a quente do vidro ou das suas obras |
| Nossa Senhora do Socorro | US\$ 2,3 | (15%) | Fio-máquina de ferro ou aço não ligado |

Principais países destinos das exportações e origem das importações (US\$ milhões e %) - Junho/2021

| Exportações | | Importações | |
|-------------|-----------------|-------------|-----------------|
| HOL | US\$ 0,98 (31%) | MAS | US\$ 4,33 (27%) |
| EUA | US\$ 0,49 (16%) | TKM | US\$ 3,46 (21%) |
| CHL | US\$ 0,18 (6%) | RUS | US\$ 1,97 (12%) |

A Holanda foi o principal comprador dos produtos sergipanos, respondendo por 31% do total exportado, tendo como principal produto 'sucos de laranjas, congelados, não fermentados'. Já as importações foram lideradas pela Malásia, que respondeu por 27% do total, tendo como destaque 'outras máquinas para fabricação ou trabalho a quente do vidro e suas obras'.