

# Radarm do Comércio Exterior de Sergipe

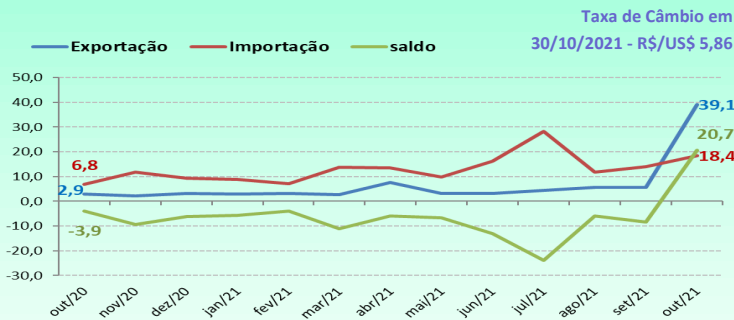
Fonte dos dados: Ministério da Economia/ComexStat

Edição 10– Outubro/ 2021 | Mês de referência: Outubro -

## Marrocos lidera as importações em outubro

A balança comercial de Sergipe fechou o mês de outubro com superávit inédito de US\$ 20,7 milhões. Foram US\$ 18,4 milhões em importações e US\$ 39,1 milhões em exportações.

### Evolução Mensal da Balança Comercial - US\$ milhões – Outubro/2020 a Outubro/2021

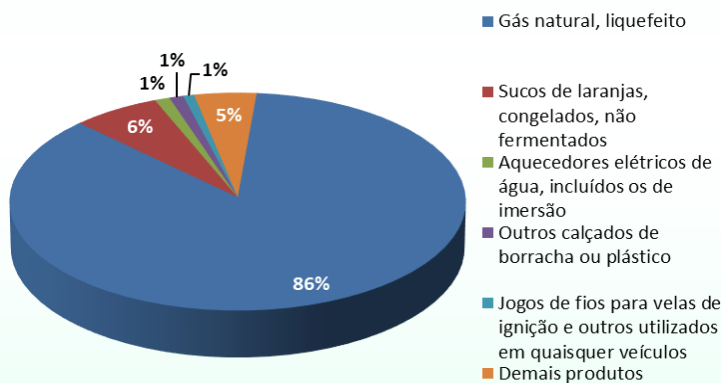


A balança comercial apresentou um saldo positivo de US\$ 20,7 milhões em outubro. Foram US\$ 18,4 milhões em importações e US\$ 39,1 milhões em exportações. Em relação ao mês anterior, houve aumento expressivo no valor das exportações (588%), e aumento nas importações (31%). Na comparação com o mesmo período do ano passado, houve crescimento ainda mais expressivo nas exportações (1.238%) e aumento nas importações (169%).

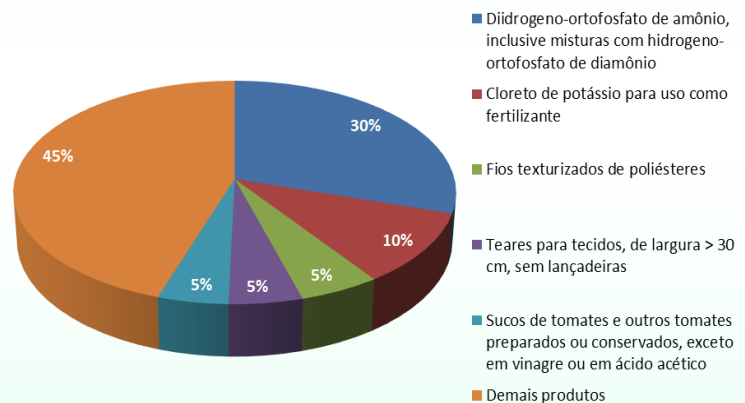
No mês, o item 'gás natural, liquefeito' foi o mais exportado, com 86%. Já o mais importado foi 'Diidrogeno-ortofosfato de amônio, inclusive misturas com hidrogeno-ortofosfato de diamônio', com 26%.

Vale salientar que a exportação do Gás Natural Liquefeito (GNL) se trata de um excedente que pode ser composto por carga resultante de uma só importação ou pela mistura de cargas importadas de diferentes fornecedores que celebram contratos com a Celse (Centrais Hidrelétricas de Sergipe S.A), empresa responsável pela administração da Usina Termoelétrica Porto de Sergipe. Segundo a Portaria nº 482, de 21 de janeiro de 2021, o Ministério de Minas e Energia autorizou, até 31 de janeiro de 2024, à Celse a exportar até 3 milhões de m³ de GNL por ano. O transporte da matéria-prima deverá ser por meio de navios metaneiros, com local de saída no terminal na Barra de Coqueiros (SE), onde está localizada a usina.

### Principais produtos exportados (%) - Outubro/2021



### Principais produtos importados (%) - Outubro/2021



### Participação dos três principais municípios que mais exportaram e principal grupo de produtos (US\$ milhões e %) - Outubro/2021

Município	Valor (US\$ milhões)	Porcentagem (%)	Principais produtos
Barra dos Coqueiros	US\$ 33,6	(82%)	Combustíveis minerais, óleos minerais e produtos da sua destilação; matérias betuminosas; ceras minerais
Estância	US\$ 5,0	(12%)	Preparações de produtos hortícolas, de frutas ou de outras partes de plantas
Aracaju	US\$ 0,5	(1%)	Máquinas, aparelhos e materiais elétricos, e suas partes; aparelhos de gravação ou de reprodução de som, aparelhos de gravação ou de reprodução de imagens

### Participação dos três principais municípios que mais importaram e seu principal grupo de produtos (US\$ milhões e %) - Outubro/2021

Município	Valor (US\$ milhões)	Porcentagem (%)	Principais produtos
Rosário do Catete	US\$ 5,5	(30%)	Adbos (fertilizantes)
Maruim	US\$ 3,4		Adbos (fertilizantes)
Nossa Senhora do Socorro	US\$ 2,5	(13%)	Máquinas, aparelhos e materiais elétricos, e suas partes; aparelhos de gravação ou de reprodução de som, aparelhos de gravação ou de reprodução de imagens e de som em televisão, e suas partes e acessórios

### Principais países destinos das exportações e origem das importações (US\$ milhões e %) - Outubro/2021

Exportações		Importações	
FRA	US\$ 20,4 (52%)	MAR	US\$ 5,5 (30%)
JAM	US\$ 13,1 (34%)	CHI	US\$ 2,6 (14%)
HOL	US\$ 2,3 (7%)	RUS	US\$ 1,7 (11%)

A França foi o principal comprador dos produtos sergipanos, respondendo por 52% do total exportado, tendo como principal produto 'gás natural, liquefeito'. Já as importações foram lideradas pelos Marrocos, que respondeu por 30% do total, tendo como destaque 'Adbos (fertilizantes) minerais ou químicos, potássicos'.