

Radar da Inflação

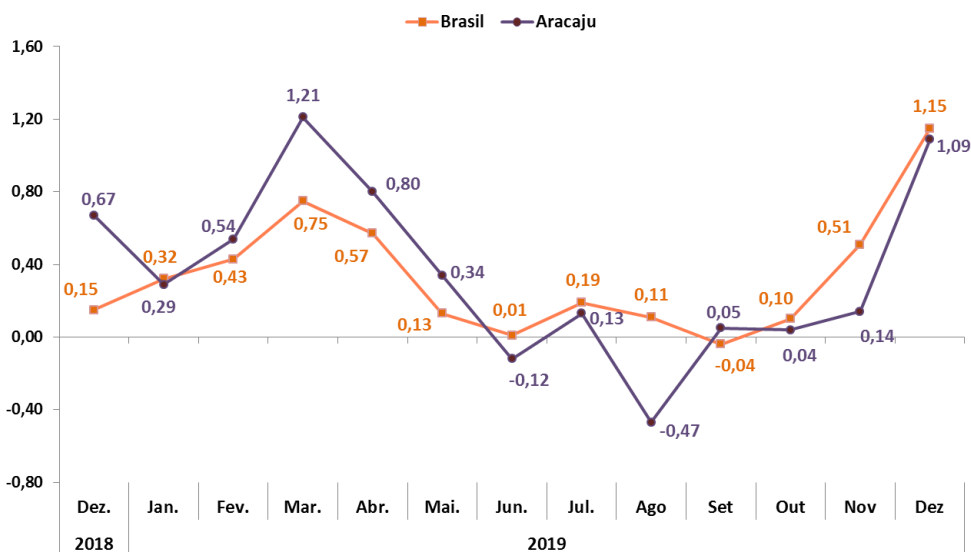
Gasolina e carne contribuem para inflação



A inflação oficial, medida pelo Índice Nacional de Preços ao Consumidor Amplo (IPCA), de dezembro, em Aracaju, apresentou inflação de 1,09%. Com isso, no acumulado do ano, o IPCA atingiu 4,11%. Em dezembro de 2018, o índice foi de 0,67%.

No país, o IPCA ficou em 1,15%, maior que o registrado no mês anterior, 0,51%.

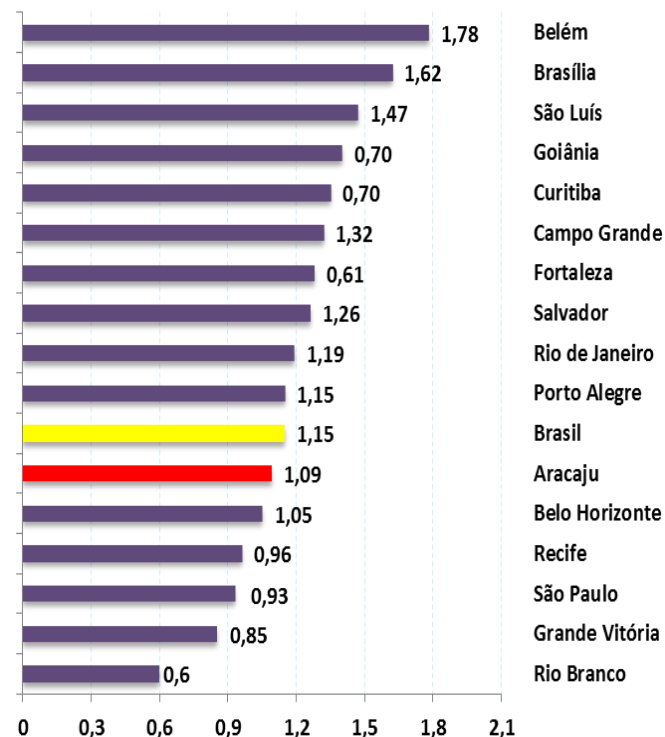
Variação mensal do IPCA (%) - Brasil e Aracaju -
Dezembro/2018 a Dezembro/2019



Variação mensal do IPCA (%) - Brasil, Regiões Metropolitanas e Capitais - Dezembro 2019

Regiões Metropolitanas e Capitais

No mês de dezembro, das Regiões Metropolitanas e capitais pesquisadas, todas registraram inflação. As maiores variações foram observadas em Belém (1,78%), Brasília (1,62%), São Luís (1,47%), Goiânia e Curitiba (ambas com 0,70%). Rio Branco (0,60%) e Grande Vitória (0,85%) tiveram o menor índice, seguidas por São Paulo (0,93%), Recife (0,96%), Belo Horizonte (1,05%) e Aracaju (1,09%).



O IPCA mede variação de preços mensais com base na cesta de consumo das famílias com rendimento de 1 a 40 salários mínimos.

Gasolina e carnes contribuem para inflação

Dos nove grupos pesquisados, seis apresentaram inflação em dezembro. Com aumento nos preços de carne seca e de sol (+19,5%), o grupo 'alimentação e bebidas' foi o que registrou a maior alta (+2,7%).










A segunda maior variação ficou com 'transportes' (+1,7%), pressionada pelo encarecimento de passagens aéreas (+18,0%).

O terceiro grupo com maior inflação foi 'despesas pessoais' (+1,35%), o qual registrou elevação de preços, principalmente, no item 'jogos de azar' (+12,8%).

Vale salientar que, dentre os itens com elevação de preços no mês, gasolina e carne foram os que mais contribuíram para o resultado do IPCA, uma vez que possuem pesos significativos nas despesas das famílias.

Dos grupos com deflação, o destaque foi 'artigos de residência', que teve queda de 1,09%, justificada pelo barateamento dos itens: máquina de lavar roupa (-4,7%), refrigerador (-4,7%) e microcomputador (-4,18%).

IPCA por grupos e seus respectivo peso - Aracaju - Dezembro/2019

Grupo	Índice (%)	Peso (%)
 Alimentação e bebidas	2,74	29,39
 Transportes	1,76	16,19
 Habitação	-1,06	13,35
 Saúde e cuidados pessoais	0,73	11,37
 Despesas pessoais	1,35	8,04
 Educação	0,06	7,31
 Vestuário	-0,31	6,35
 Artigos de residência	-1,09	4,69
 Comunicação	0,47	3,26

Os grupos alimentação, transporte e habitação correspondem a quase 60% das despesas das famílias.

Carne seca e de sol subiram de preço

Os dez itens com maiores IPCA e seus respectivos pesos e grupos na economia - Aracaju - Dezembro/2019

Carne seca e de sol	19,51% Peso: 0,37%	Alimentação e bebidas
Passagem aérea	18,0% Peso: 0,50%	Transportes
Contrafilé	16,8% Peso: 0,11%	Alimentação e bebidas
Maracujá	15,9% Peso: 0,08%	Alimentação e bebidas
Chã de dentro	15,8% Peso: 0,79%	Alimentação e bebidas
Patinho	15,5% Peso: 0,17%	Alimentação e bebidas
Alcatra	15,4% Peso: 0,49%	Alimentação e bebidas
Costela	15,3% Peso: 1,06%	Alimentação e bebidas
Lagarto comum	14,8% Peso: 0,27%	Alimentação e bebidas
Peito	14,6% Peso: 0,14%	Alimentação e bebidas

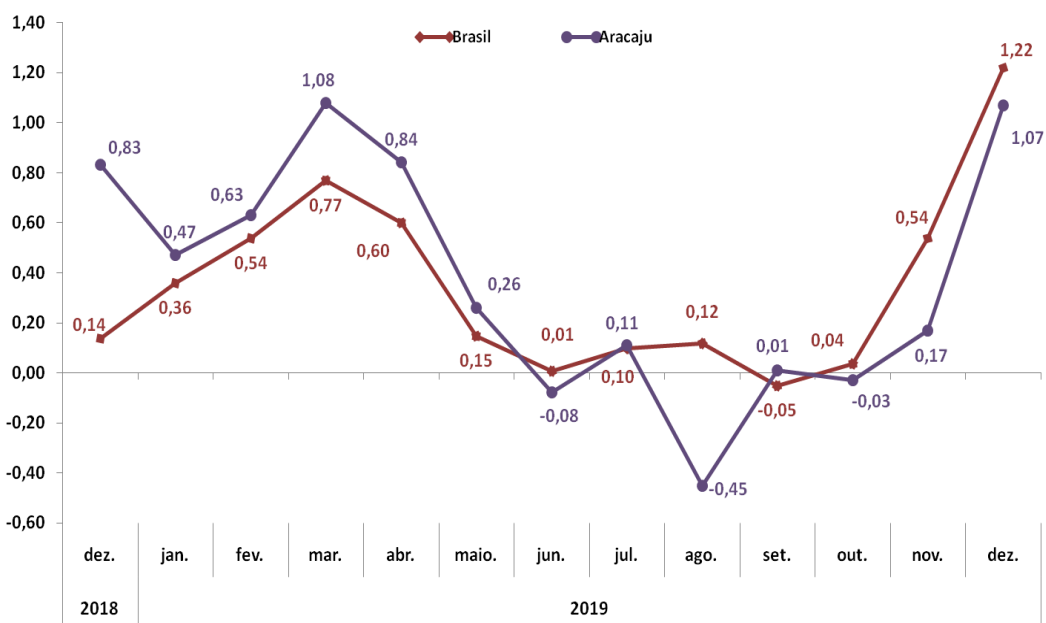
Cebola ficou mais barata

Os dez itens com menores IPCA e seus respectivos pesos e grupos na economia - Aracaju - Dezembro/2019

Cebola	-12,1% Peso: 0,22%	Alimentação e bebidas
Batata-inglesa	-8,6% Peso: 0,18%	Alimentação e bebidas
Bicicleta	-5,6% Peso: 0,10%	Despesas pessoais
Energia elétrica residencial	-5,4% Peso: 3,56%	Habitação
Máquina de lavar roupa	-4,7% Peso: 0,14%	Artigos de residência
Refrigerador	-4,7% Peso: 0,65%	Artigos de residência
Microcomputador	-3,9% Peso: 0,24%	Artigos de residência
Laranja-pera	-3,7% Peso: 0,19%	Alimentação e bebidas
Abacaxi	-3,3% Peso: 0,05%	Alimentação e bebidas
Café moído	-2,9% Peso: 0,15%	Alimentação e bebidas

Varição mensal do INPC (%) - Aracaju - Dezembro/2018 a Dezembro/2019

O Índice Nacional de Preços ao Consumidor (INPC), que tem por objetivo a correção do poder de compra dos salários, registrou inflação no mês de dezembro de 1,07%. Em novembro, o mesmo índice foi de 0,17%. No país, o índice ficou em 1,22%, frente 0,54% do mês anterior.



INPC por grupos e seus respectivo peso - Aracaju Dezembro/2019

Grupo	Índice (%)	Peso (%)
Alimentação e bebidas	2,7	34,83
Habitação	-0,81	15,29
Transportes	1,12	12,69
Saúde e cuidados pessoais	0,91	9,77
Vestuário	-0,38	7,86
Despesas pessoais	1,82	6,67
Artigos de residência	-1,27	5,40
Educação	0,09	4,81
Comunicação	0,03	2,70

Os grupos alimentação, habitação e transporte correspondem a aproximadamente 63% das despesas das famílias.

Secretaria de Estado Geral de Governo

Secretário

José Carlos Felizola Soares Filho

Superintendente Especial

Ademario Alves de Jesus

FICHA TÉCNICA

Superintendência Especial de Planejamento,
Monitoramento e Captação de Recursos - SUPERPLAN

Superintendente

Francisco Marcel Freire Resende

Observatório de Sergipe

Coordenador

Ciro Brasil de Andrade

Equipe Técnica

Michele Santos Oliveira Dória

Isabel Maria Paixão Vieira

Hérica Santos da Silva

Manuela Macedo Oliveira

Cícero Felipe Rocha da Silva (Estagiário)

O INPC, utilizado para negociação de reajustes salariais, mede variação de preços mensais da cesta de consumo das famílias com baixo rendimento (de 1 a 5 salários mínimos), sendo o chefe assalariado.