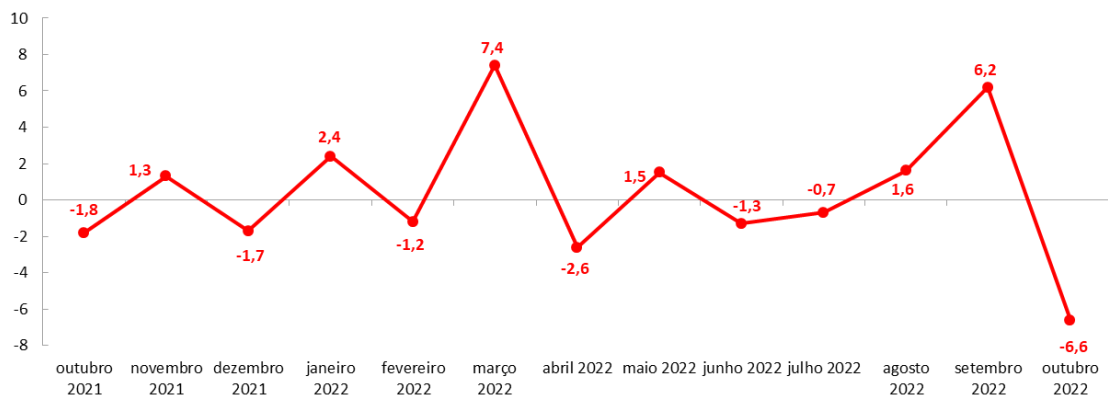


## Setor de serviços em Sergipe apresenta recuo de 6,6% em outubro

Fonte: Observatório de Sergipe | Superplan | Secretaria Geral de Governo | Governo de Sergipe.

Em outubro, o setor de serviços em Sergipe registrou queda de 6,6% frente a setembro, na série com ajuste sazonal. Em relação ao mesmo período de 2021, houve crescimento de 5,4%. No acumulado no ano, com base em igual período do ano anterior, o acréscimo foi de 8,2% e, nos últimos 12 meses, de 8,4%. Os dados são da Pesquisa Mensal de Serviços (PMS), divulgados pelo Instituto Brasileiro de Geografia e Estatística (IBGE) e analisados pelo Observatório de Sergipe.

**Gráfico 1:** Variação mensal do volume de serviços (%) – (Com ajuste sazonal) outubro/2021 – outubro/2022.



Fonte: IBGE - Pesquisa Mensal de Serviços. Elaboração: Observatório de Sergipe.

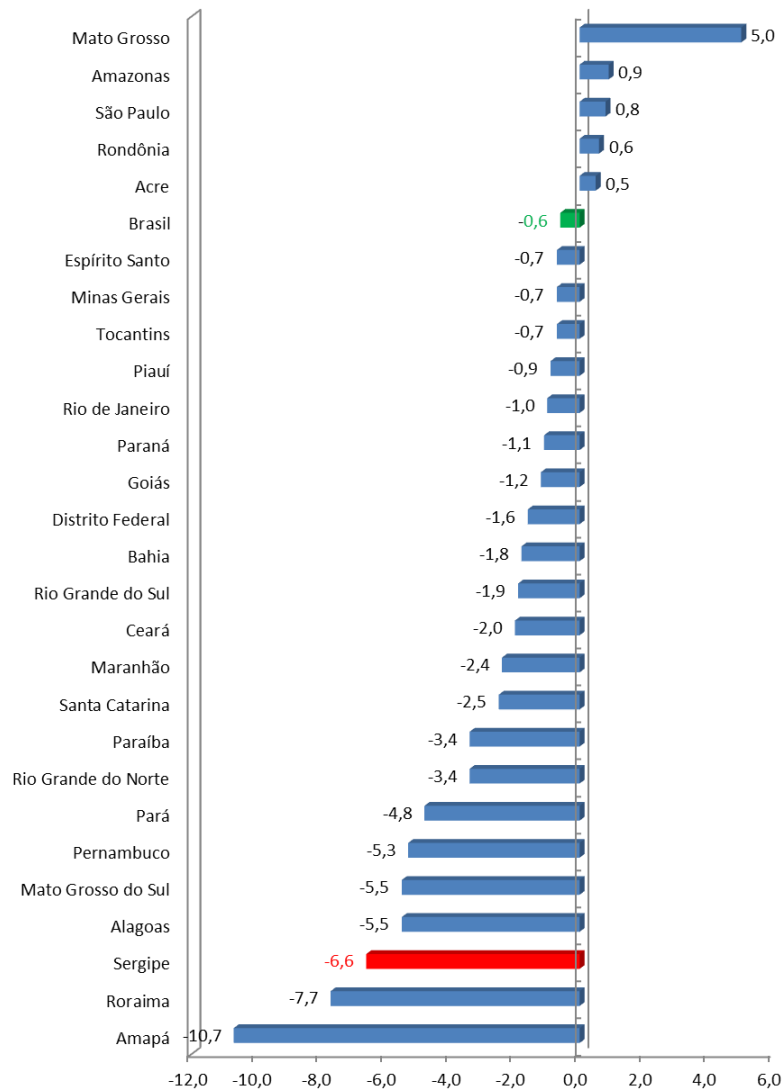
### Receita Nominal

Em outubro, a receita nominal reduziu 4,8% em relação a setembro. Na comparação com o mesmo período do ano passado, houve acréscimo de 12,2%. O acumulado no ano apontou crescimento de 18,5% e, nos últimos 12 meses, de 18,5%.

### Cenário Nacional

O volume de serviços no mês de outubro caiu em 22 das 27 unidades da federação frente ao mês anterior. O volume de serviços no Brasil retraiu 0,6%, na série com ajuste sazonal. Mato Grosso (5,0%) se destacou com a maior variação positiva. Em contrapartida, as maiores variações negativas foram encontradas no Amapá (-10,7%), Roraima (-7,7%) e Sergipe (-6,6%).

**Gráfico 2:** Variação mensal do volume de serviços (%) – (Com ajuste sazonal) – Outubro/2022.



Fonte: IBGE - Pesquisa Mensal de Serviços. Elaboração: Observatório de Sergipe.

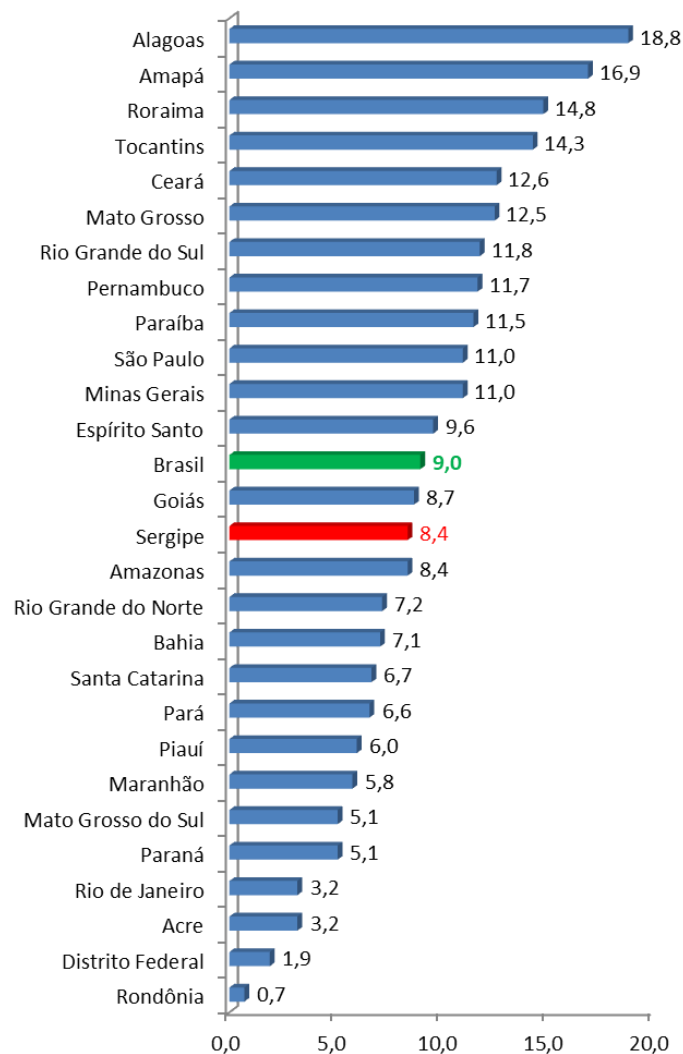
Na comparação com outubro de 2021, o avanço do volume de serviços no Brasil (9,5%) foi acompanhado por 24 das 27 unidades da federação. As maiores variações positivas foram observadas no Mato Grosso (35,8%), Tocantins (23,8%) e Amapá (16,8%). Em sentido oposto, Mato Grosso do Sul (-6,3%) Ceará (-1,5%) e Distrito Federal (-0,9%) apresentaram queda.

No acumulado do ano, frente a igual período do ano anterior, o avanço do volume de serviços no Brasil (8,7%) se deu em 26 das 27 unidades da federação. Amapá (19,7%) se destacou com a maior variação positiva, seguida de Alagoas

(19,2%). Por outro lado, Distrito Federal (-1,5%) foi o único a apresentar variação negativa no acumulado do ano.

No acumulado dos últimos 12 meses, o volume de serviços no Brasil cresceu 9,0%. Alagoas (18,8%) se destacou com a maior variação positiva, seguida de Amapá (16,9%) e Roraima (14,8%). Rondônia (0,7%) apresentou a menor variação no acumulado dos últimos 12 meses. Sergipe teve a 14ª maior variação.

**Gráfico 3:** Variação acumulada em 12 meses do volume de serviços (%).



Fonte: IBGE - Pesquisa Mensal de Serviços. Elaboração: Observatório de Sergipe.