

PENSE - 2019

Características Gerais

Escolares de 13 a 17 anos de idade

Fonte: IBGE



Apresentação

Esta publicação apresenta os resultados da quarta edição da Pesquisa Nacional de Saúde do Escolar - PeNSE, realizada em 2019, pelo Instituto Brasileiro de Geografia e Estatística - IBGE, em parceria com o Ministério da Saúde e com o apoio do Ministério da Educação.

A PeNSE fornece informações para o sistema de vigilância de fatores de risco e proteção para a saúde dos escolares, do Ministério da Saúde, com dados atualizados sobre a prevalência e a distribuição desses fatores no público-alvo.

O Observatório de Sergipe apresenta o primeiro de uma série de volumes, que analisam detalhadamente essa pesquisa, que acreditamos ser uma fonte impar de informações sobre diversas dimensões que permeiam a vida dos adolescentes – como relação familiar, escola, sexualidade, violência, uso de drogas, dentre outros temas.

Esperamos que esse trabalho ajude a comunidade escolar, sobretudo os jovens e suas famílias, a se conhecerem melhor e terem mais um instrumental para debater e planejar suas vidas e políticas públicas.



Metodologia

Em 2019, a PeNSE utilizou dois instrumentos de coleta, para registro de dados dos escolares das turmas selecionadas e das características das escolas por eles frequentadas. A coleta foi realizada com o Dispositivo Móvel de Coleta - DMC, que corresponde a um smartphone onde são inseridos os questionários estruturados. O Questionário do Aluno foi preenchido pelos escolares da turma selecionada e o Questionário do Ambiente Escolar foi preenchido pelo(a) diretor ou responsável da escola selecionada.

Em Sergipe, inicialmente foram selecionadas 193 escolas e 7.327 alunos entre 13 a 17 anos de idade matriculados e com frequência regular em escolas públicas e privadas, conforme o cadastro das escolas no Censo Escolar 2017. Desse total de escolas selecionadas para a amostra, 7 não foram pesquisadas ou não puderam ter suas informações utilizadas por diversos motivos, tais como: escola desativada ou impedida, escola sem turmas elegíveis e perda de informações. No dia da aplicação dos questionários 7.268 escolares responderam o questionário, mas somente 6.388 foram validados.



Resultados


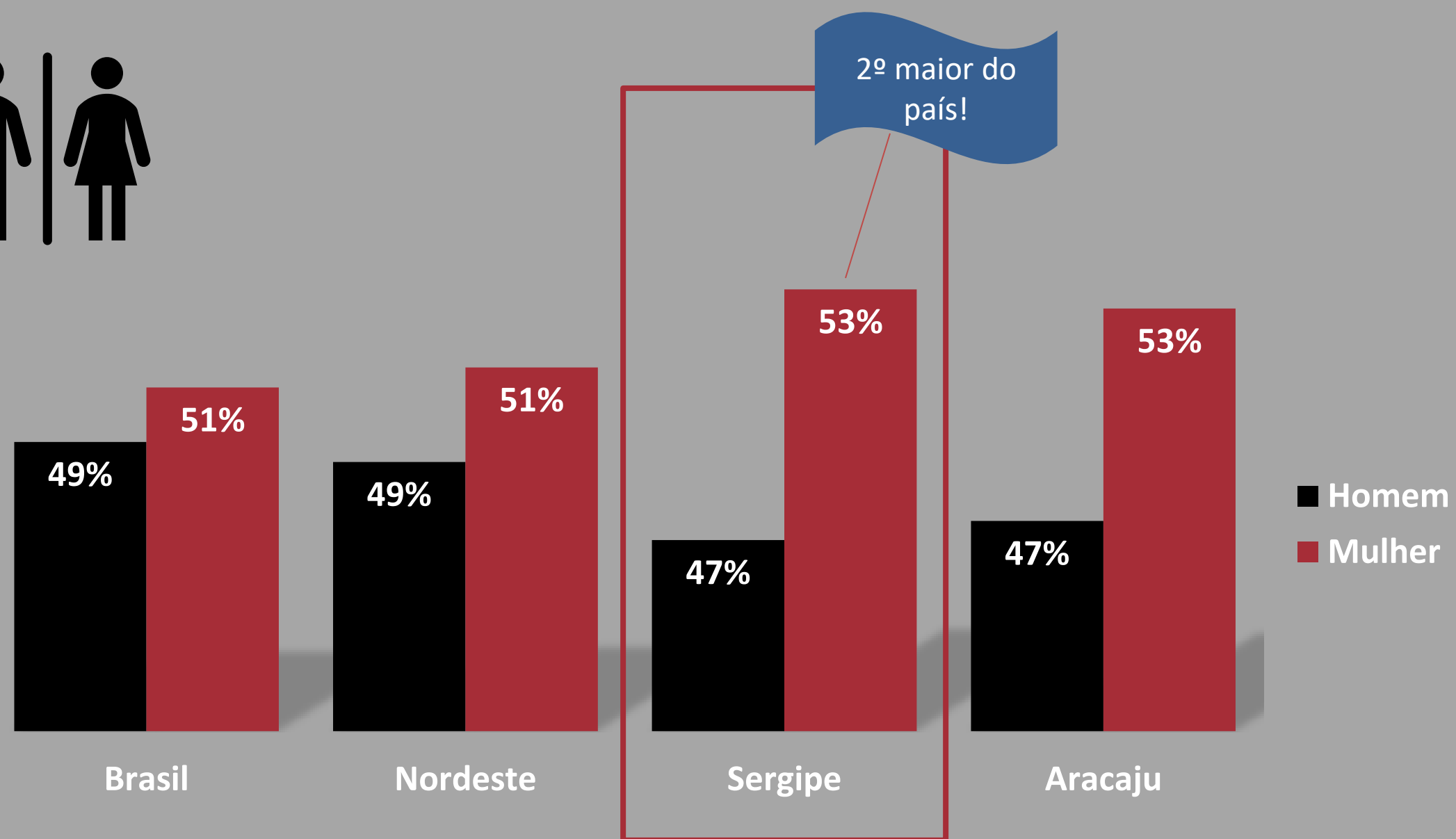




Características básicas da população do estudo

Quantos meninos e meninas de 13 a 17 anos estão indo para a escola?

Proporção de escolares de 13 a 17 anos por sexo (%)



2º > do BR



1º > do NE

2º > entre as Capitais BR

1º > entre as Capitais NE

A PeNSE 2019 estimou em 121.416 escolares de 13 a 17 anos, frequentando as escolas no estado. Os meninos são 56.858 (47%); e as meninas, 64.558 (53%), o segundo maior índice do país.

Quantos estudam em escola pública?



25º > do BR

9º > do NE


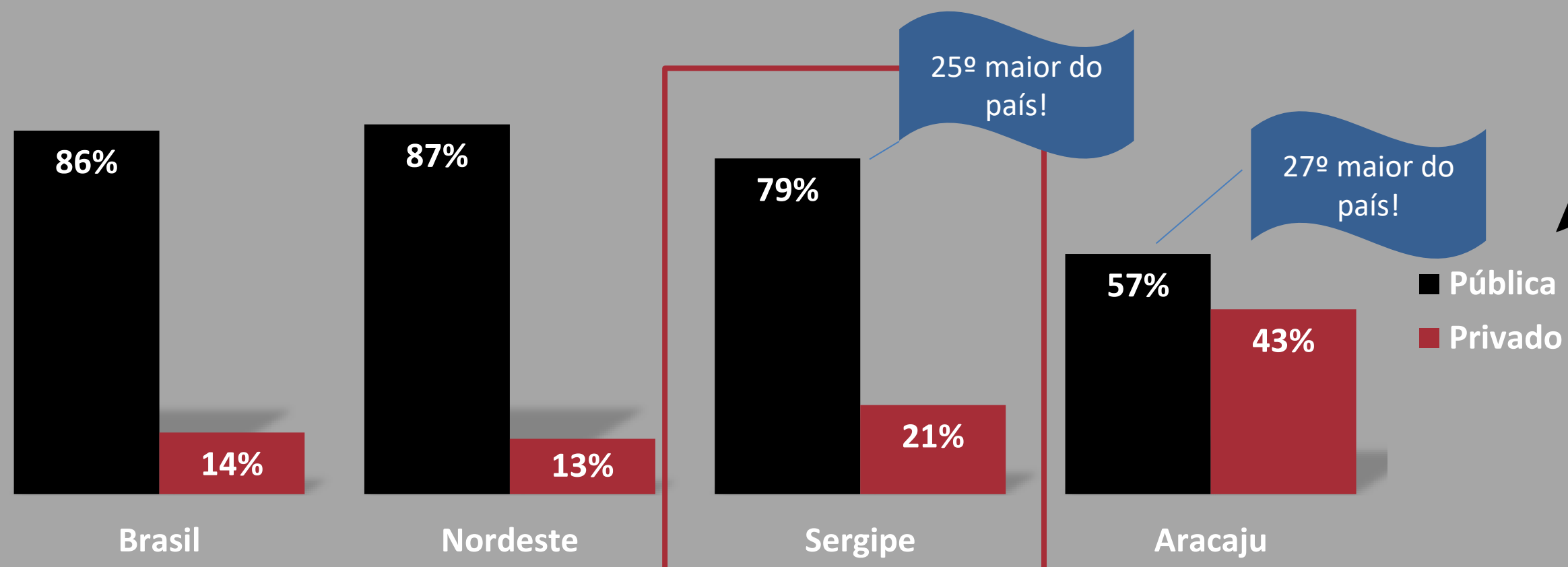
27º > entre as Capitais BR

9º > entre as Capitais NE



A população estimada em Sergipe segundo a dependência administrativa da escola foi composta por cerca de **96 mil (79%) alunos em escolas públicas e um pouco mais de 25 mil (21%), em escolas privadas**. O percentual de alunos de escolas públicas no estado é menor em comparação a média do Brasil (86%) e da região nordeste (87%). Já **em relação aos estudantes de escola privada, tem o terceiro maior percentual do país**, ficando atrás do Rio de Janeiro (26%) e Distrito Federal (24%); já **Aracaju, tem a maior proporção entre as capitais (43%)**.

Proporção de escolares de 13 a 17 anos por dependência administrativa da escola (%)

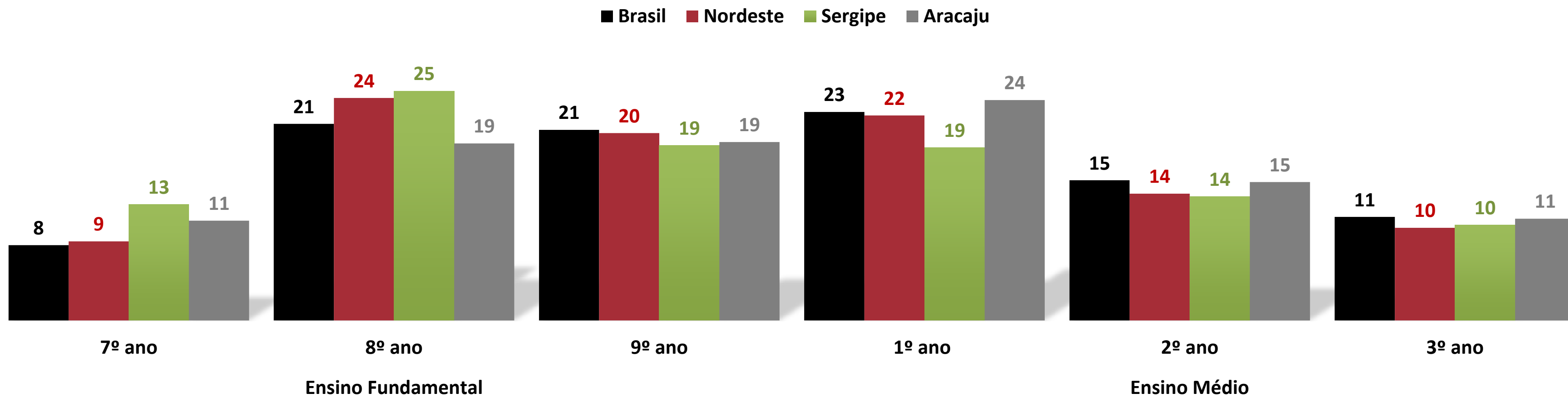




Qual ano de estudo dos estudantes?

O levantamento apontou que cerca de 57% dos escolares sergipanos de 13 a 17 anos estavam cursando do 7º ao 9º ano do ensino fundamental e 43% o ensino médio. Em relação ao ano em que estuda, a maior parte dos pesquisados (25%) estavam cursando o 8º ano do ensino fundamental,

Percentual de escolares de 13 a 17 anos por ano em que estuda



Qual a raça/cor dos estudantes?

Em relação a cor ou raça, as maiores proporções eram de escolares que se declararam pardos (51%) e brancos (22%). Nos demais grupos, as proporções foram: 18% para pretos, 5% para amarelos e 5% para indígenas. **Os que se declararam pretos tiveram os maiores percentuais nos estados da Bahia (28%), Rio de Janeiro (22%) e Sergipe (18%).**



Raça ou cor preta:

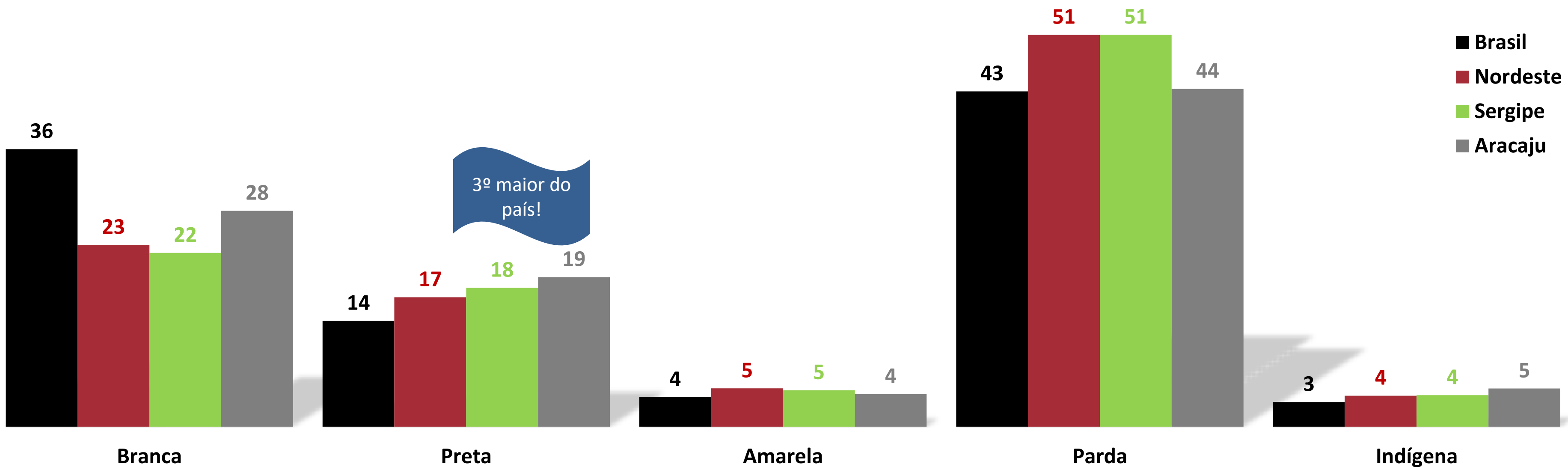
3º > do BR

2º > do NE

3º > entre as Capitais BR

2º > entre as Capitais NE

Percentual de escolares de 13 a 17 anos por cor ou raça



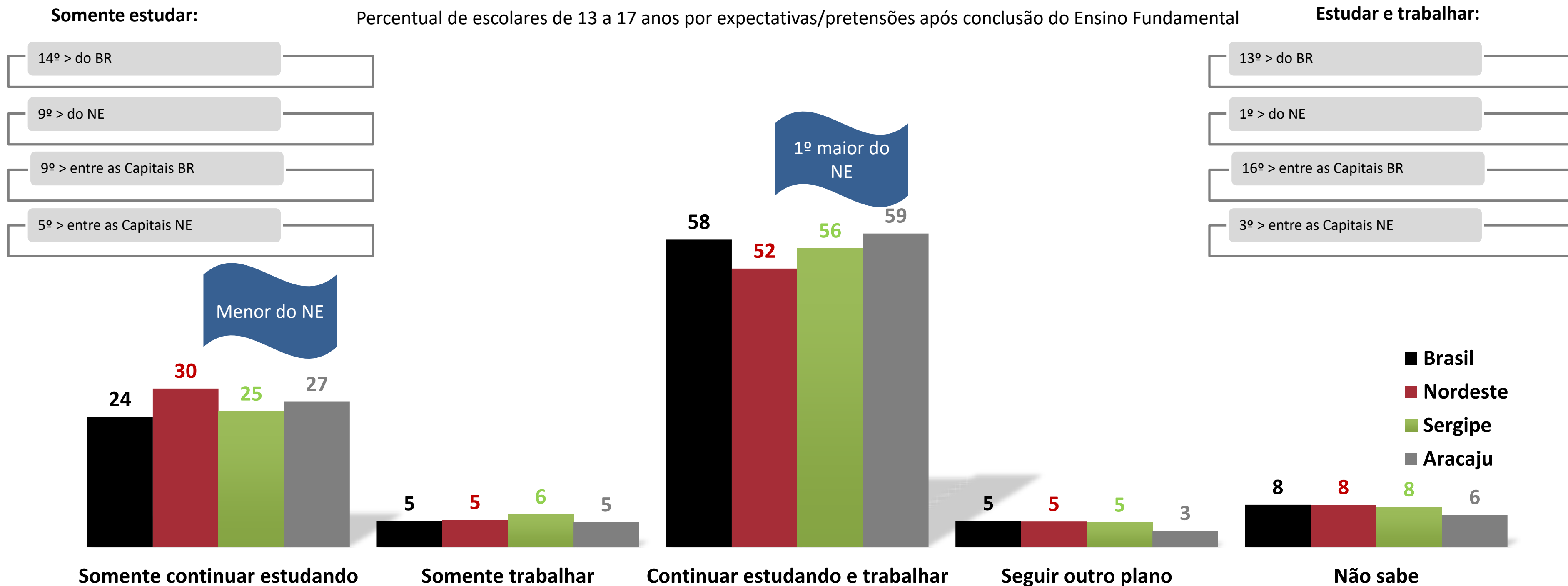


Perspectiva de educação do escolar



Terminou o ensino fundamental, e agora?

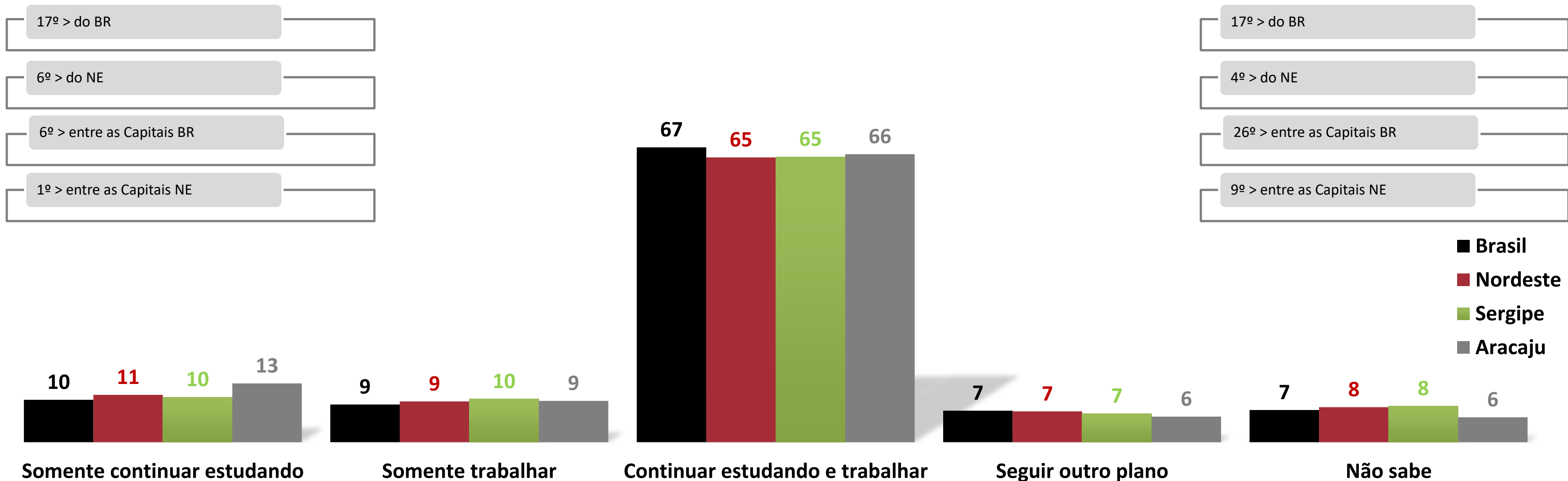
A PeNSE 2019 perguntou aos escolares sobre suas perspectivas ao término do ensino fundamental e médio. Com relação ao término do ensino fundamental, 56% dos escolares sergipanos pretendiam continuar estudando e trabalhando e apenas 25% vão continuar apenas estudando. Entre os estados do Nordeste, Sergipe tem o maior percentual de escolares que declararam continuar estudando e trabalhando e o menor percentual dos estudantes que relataram continuar apenas estudando.



Terminou o ensino médio, e agora?

No que se refere aos escolares do ensino médio, 65% dos escolares responderam continuar estudando e trabalhar, enquanto, apenas 10% responderam somente continuar estudando.

Percentual de escolares de 13 a 17 anos por expectativas/pretenções após conclusão do Ensino Médio



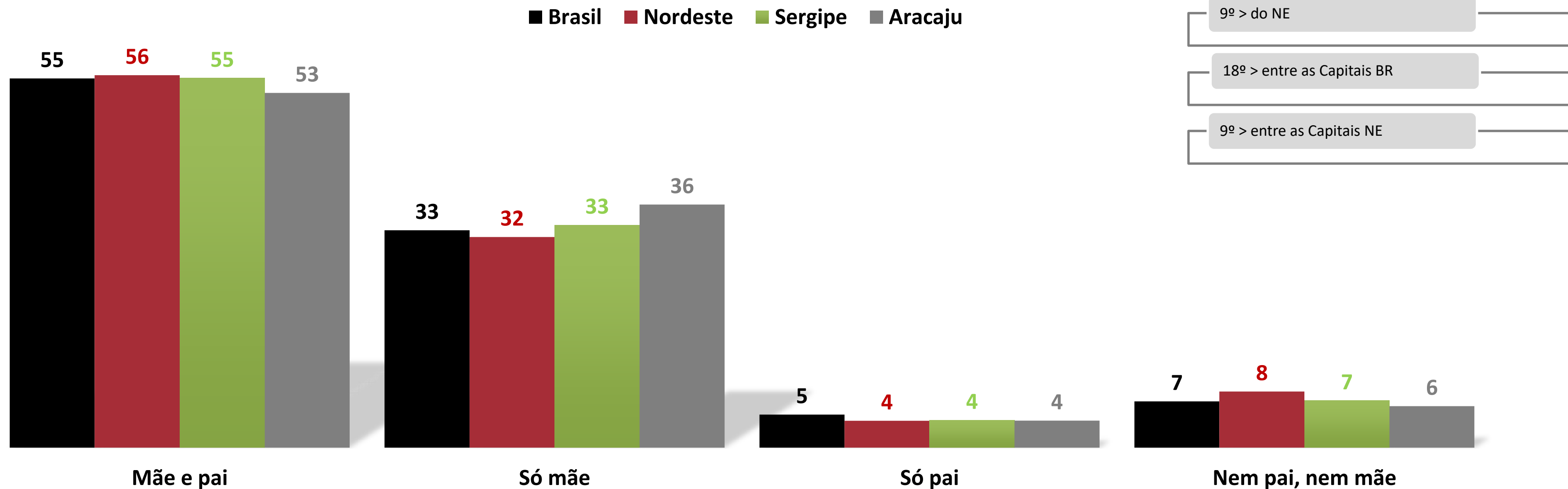
Contexto familiar



Com quem mora os escolares?

Dos escolares sergipanos estimados na PeNSE 2019, mais de **55% declararam morar com pai e mãe**. Entre os que declararam morar apenas com a mãe, 33%. Quanto a morar apenas com o pai, 6%. Já os que declararam **não morar com nenhum dos genitores, o percentual foi de 7%**. Na comparação entre os estados nordestinos, Sergipe apresentou o menor percentual de adolescentes que não moram com nenhum dos genitores.

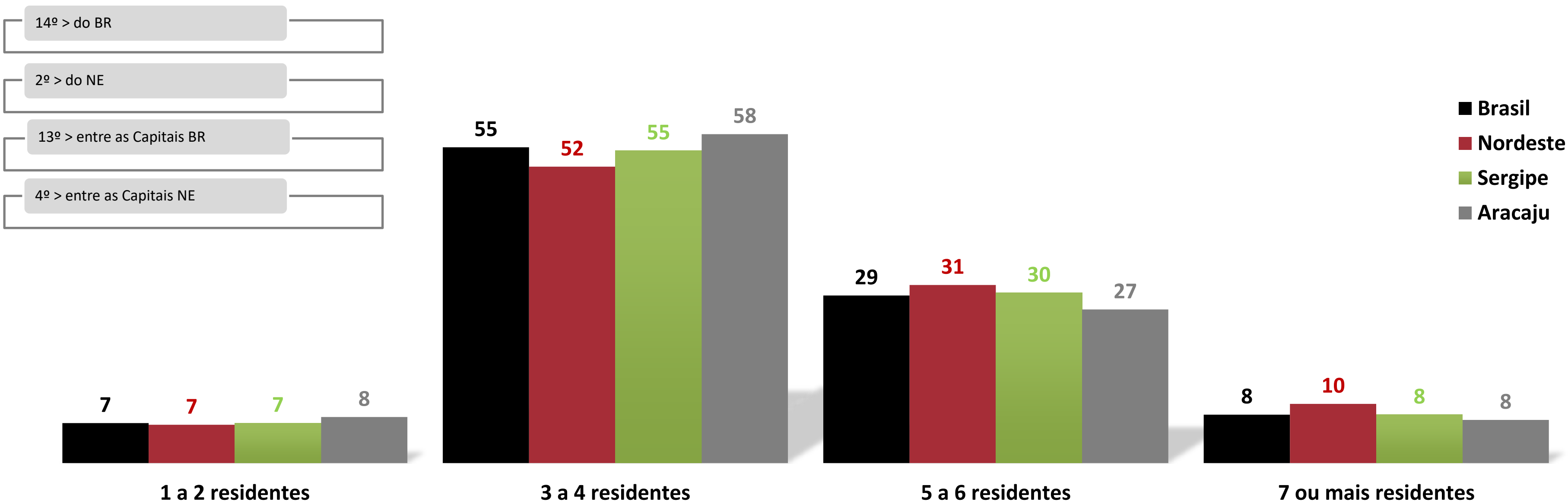
Percentual de escolares de 13 a 17 anos que moram ou não com mãe e/ou pai



Quantas pessoas moram com você?

Constatou-se que cerca de **55% dos escolares sergipanos residem com 3 ou 4 pessoas**, resultado igual ao Brasil (55%) e superior ao Nordeste (52%).

Percentual de escolares de 13 a 17 anos por classe de números de residentes no domicílio



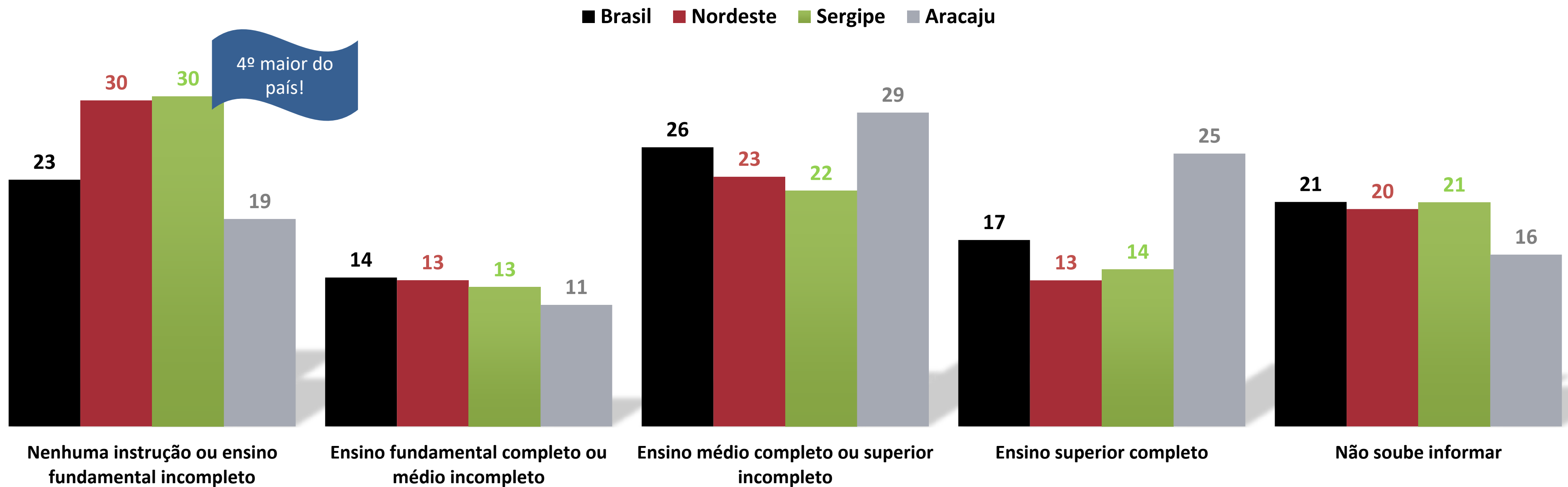
Escolaridade da mãe



Qual a escolaridade de sua mãe?

Em 2019, cerca de 30% das mães dos escolares não possuíam qualquer grau de ensino ou possuíam somente o ensino fundamental incompleto. No outro extremo, a proporção de escolares cujas mães tinham o nível superior completo foi de 14%.

Percentual de escolares de 13 a 17 anos por nível de instrução da mãe





Posse de bens e/ou serviços no domicílio

Aparelho Celular



Os dados da PeNSE 2019 revelaram que **84% dos escolares sergipanos de 13 a 17 anos responderam possuir aparelho celular**. Dos alunos das escolas privadas, 95% e dos alunos das escolas públicas, 81% declararam possuir aparelho celular.

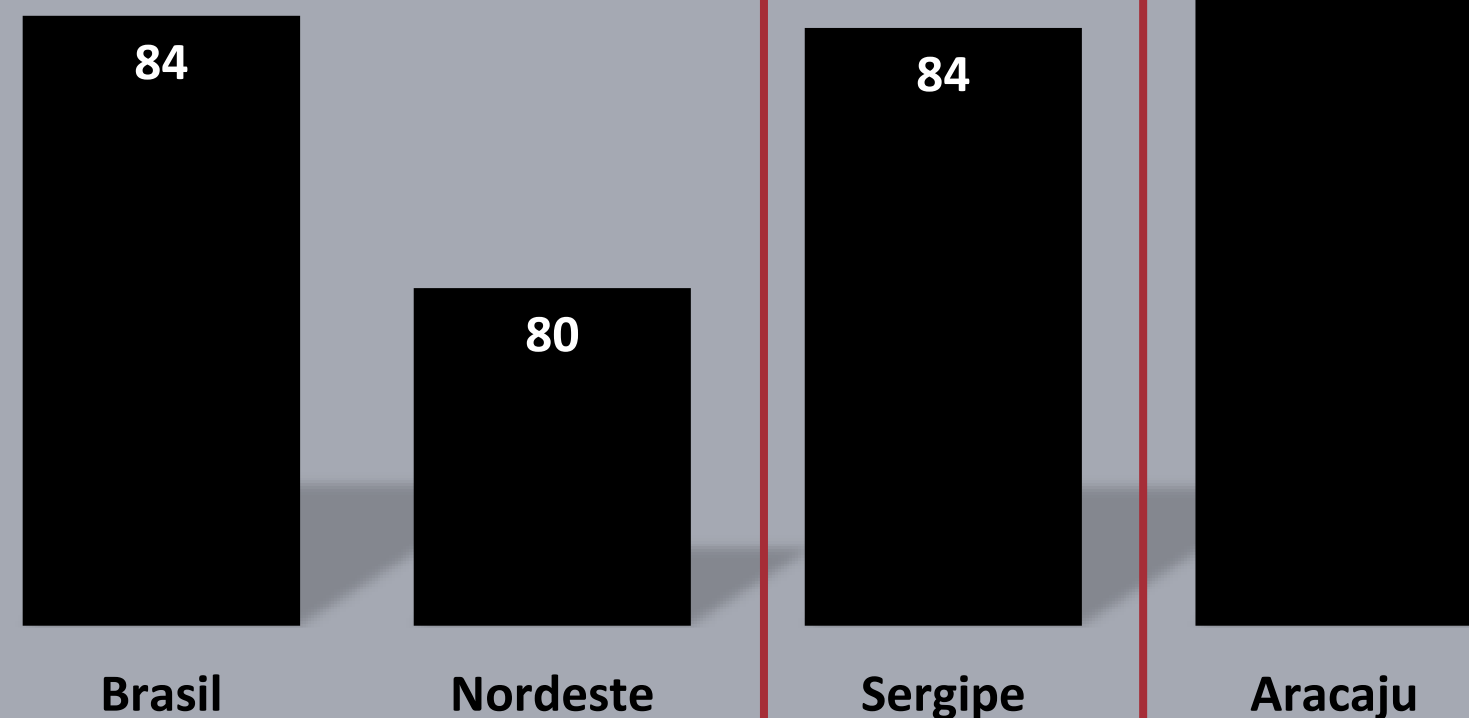
Percentual de escolares de 13 a 17 anos que informaram possuir telefone celular no domicílio

13º > do BR

2º > do NE

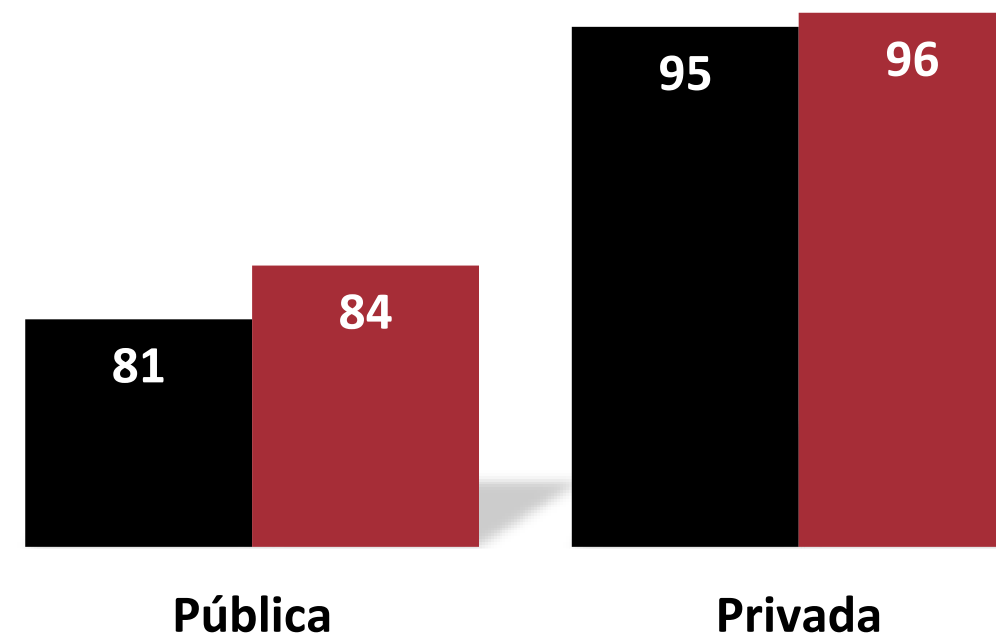
10º > entre as Capitais BR

1º > entre as Capitais NE



Dependência Administrativa

■ Sergipe ■ Aracaju



Computador ou notebook

Com relação à posse de computador ou notebook em casa, **43%** dos escolares declararam a posse de algum desses itens; 82% de escolas privadas, **32%** de escolas públicas.



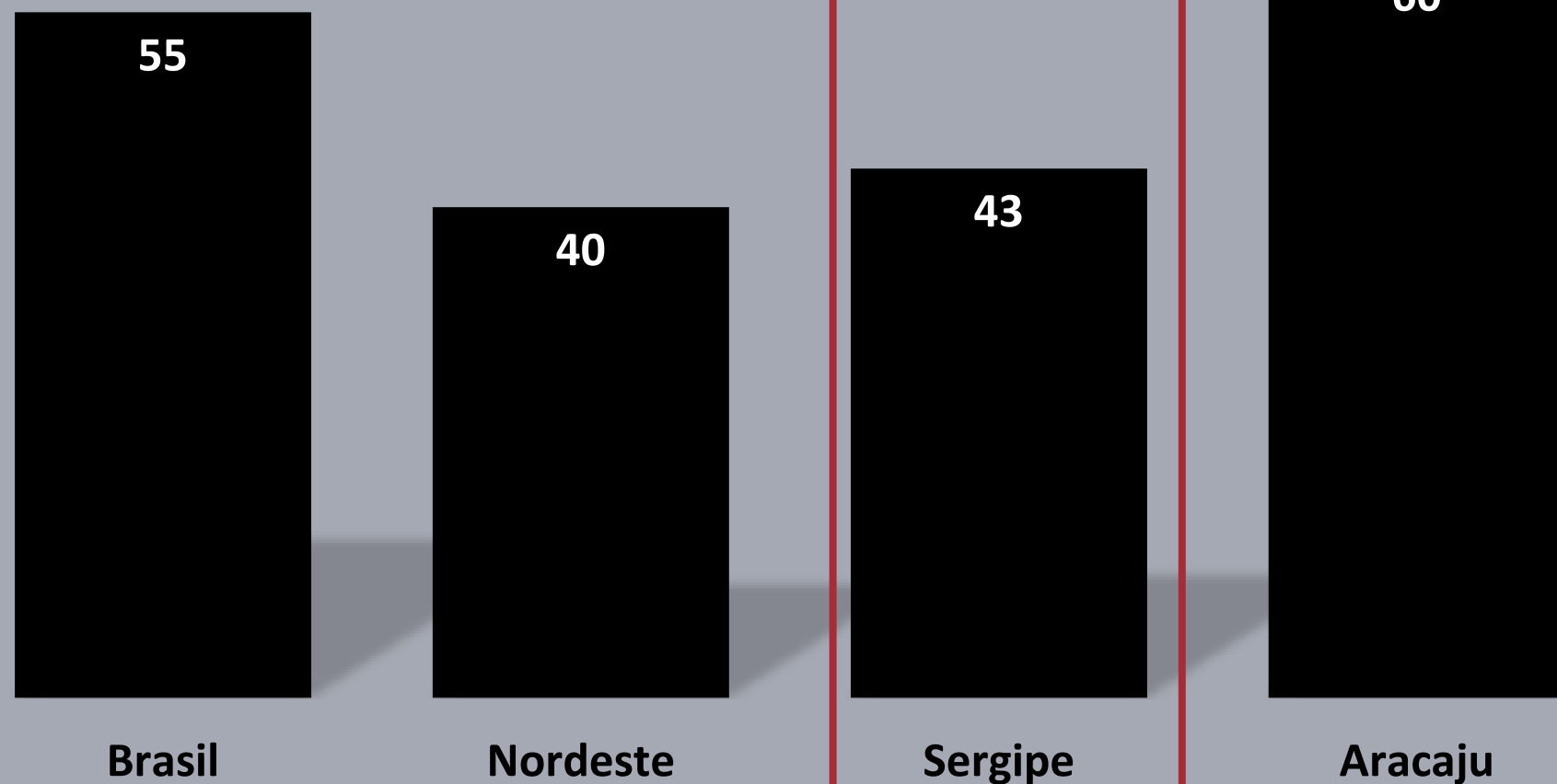
Percentual de escolares de 13 a 17 anos que informaram possuir computador ou notebook no domicílio

20º > do BR

4º > do NE

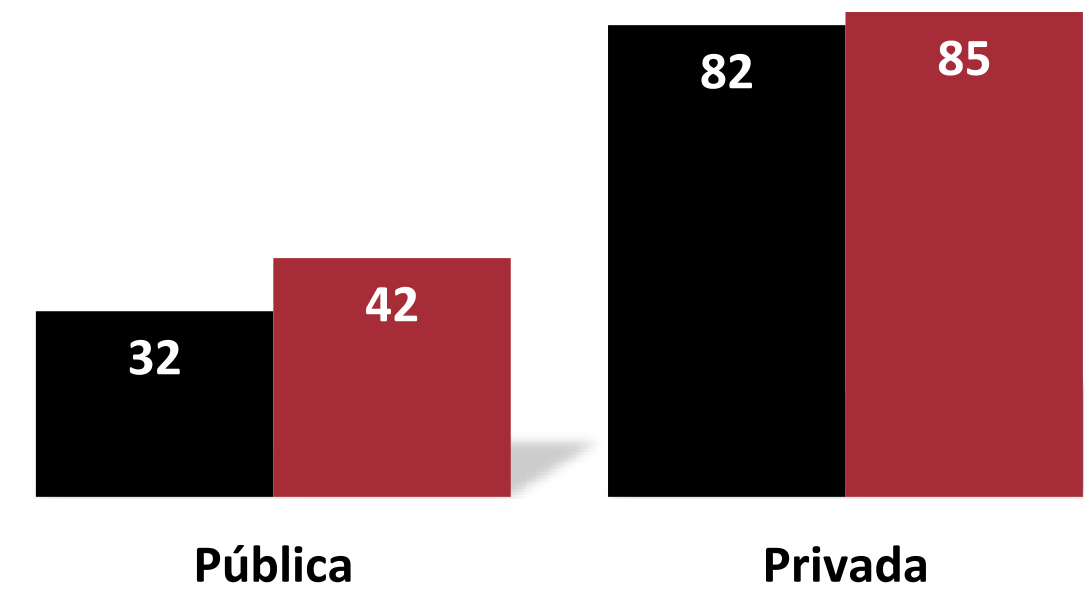
15º > entre as Capitais BR

4º > entre as Capitais NE



Dependência Administrativa

■ Sergipe ■ Aracaju



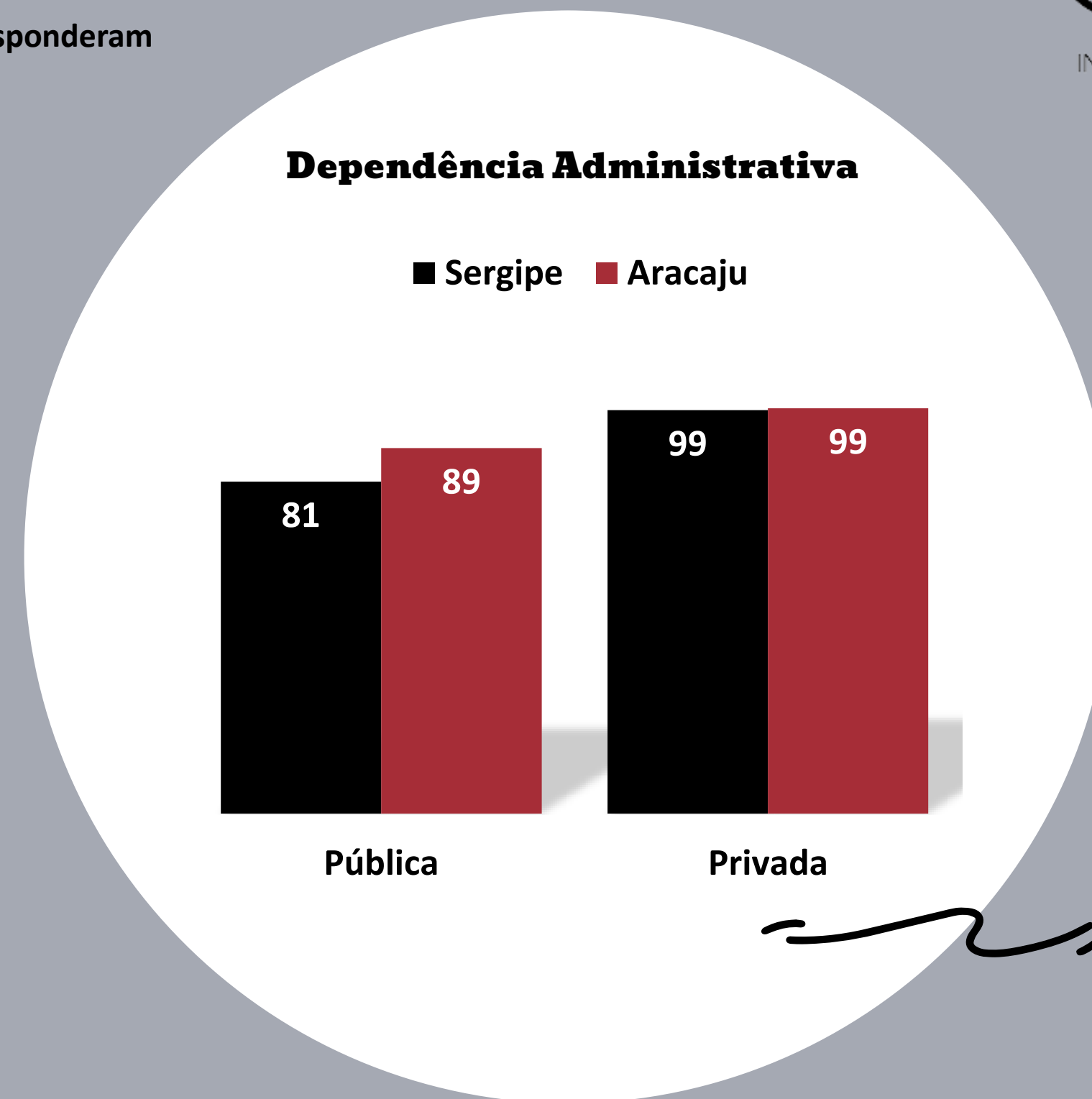
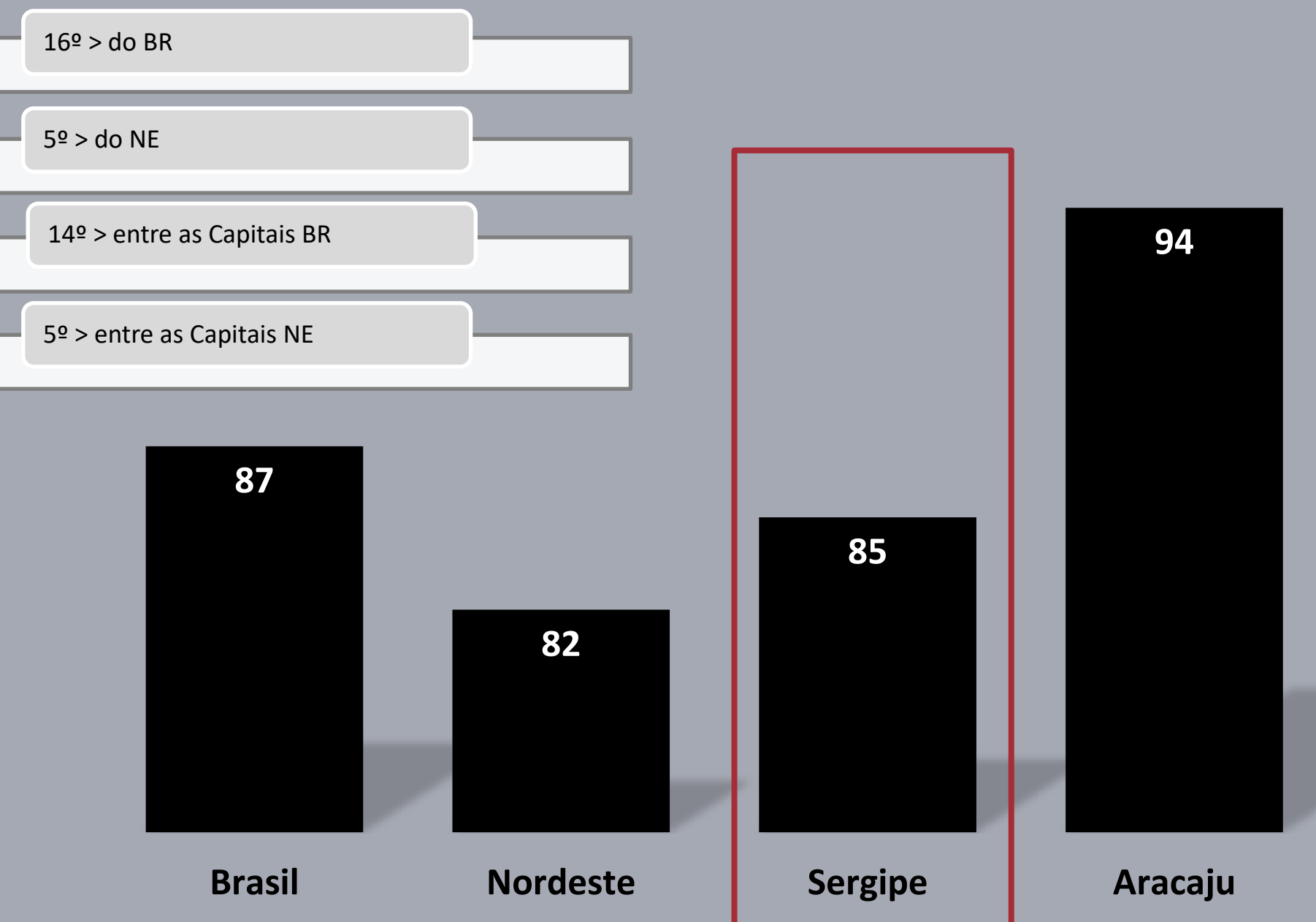
Acesso a internet



INTERNET

Perguntados sobre ter acesso à Internet em sua própria casa, **85% dos escolares responderam positivamente**, 99% de escolares da rede privada e 81% da rede pública.

Percentual de escolares de 13 a 17 anos que informaram possuir acesso à internet em casa



Carro



Na PeNSE 2019, ao serem perguntados sobre se alguém que morava no mesmo domicílio do escolar tinha carro, **40%** responderam que sim, **79% escolares de escolas privada e 30% nas escolas públicas.**

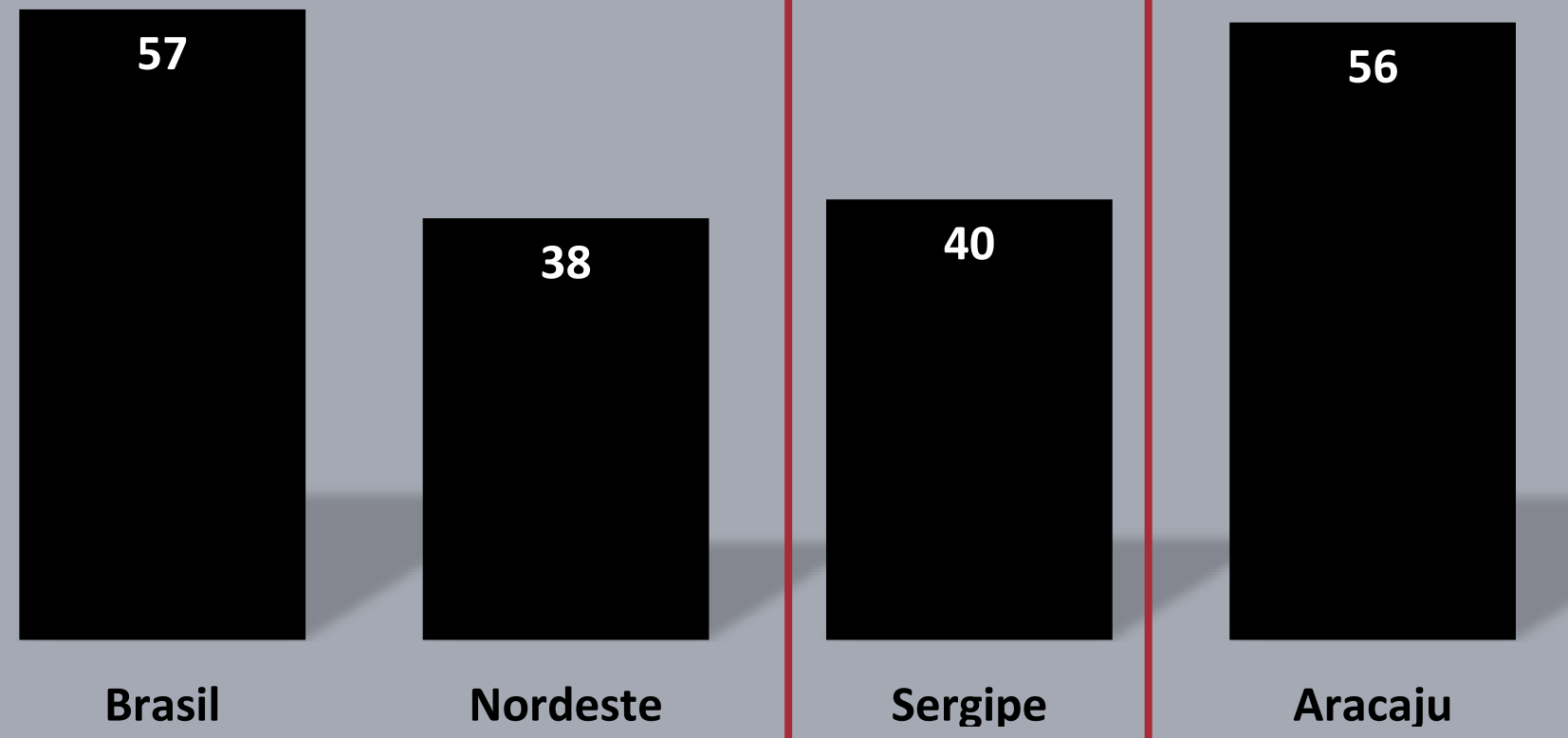
Percentual de escolares de 13 a 17 anos que informaram possuir carro no domicílio

19º > do BR

4º > do NE

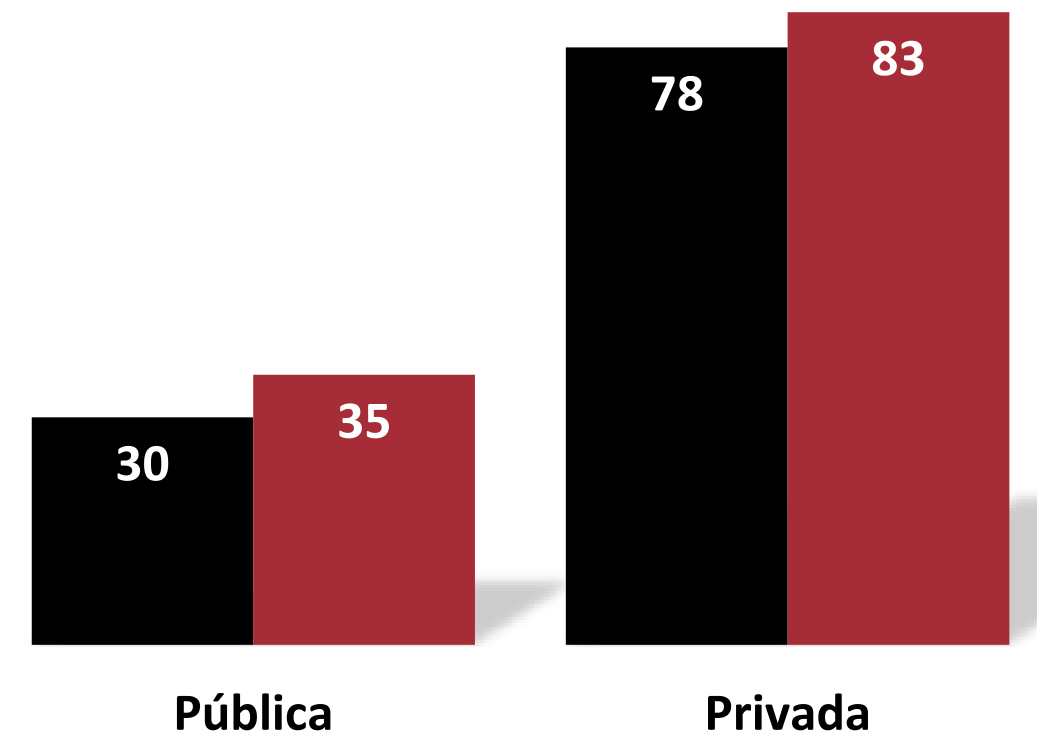
15º > entre as Capitais BR

2º > entre as Capitais NE



Dependência Administrativa

■ Sergipe ■ Aracaju



Moto



Quanto a posse de moto, por alguma pessoa do mesmo domicílio do escolar, **44% responderam que sim**; 46% de escolares de escolas públicas, e 35% de escolares de escolas privadas.

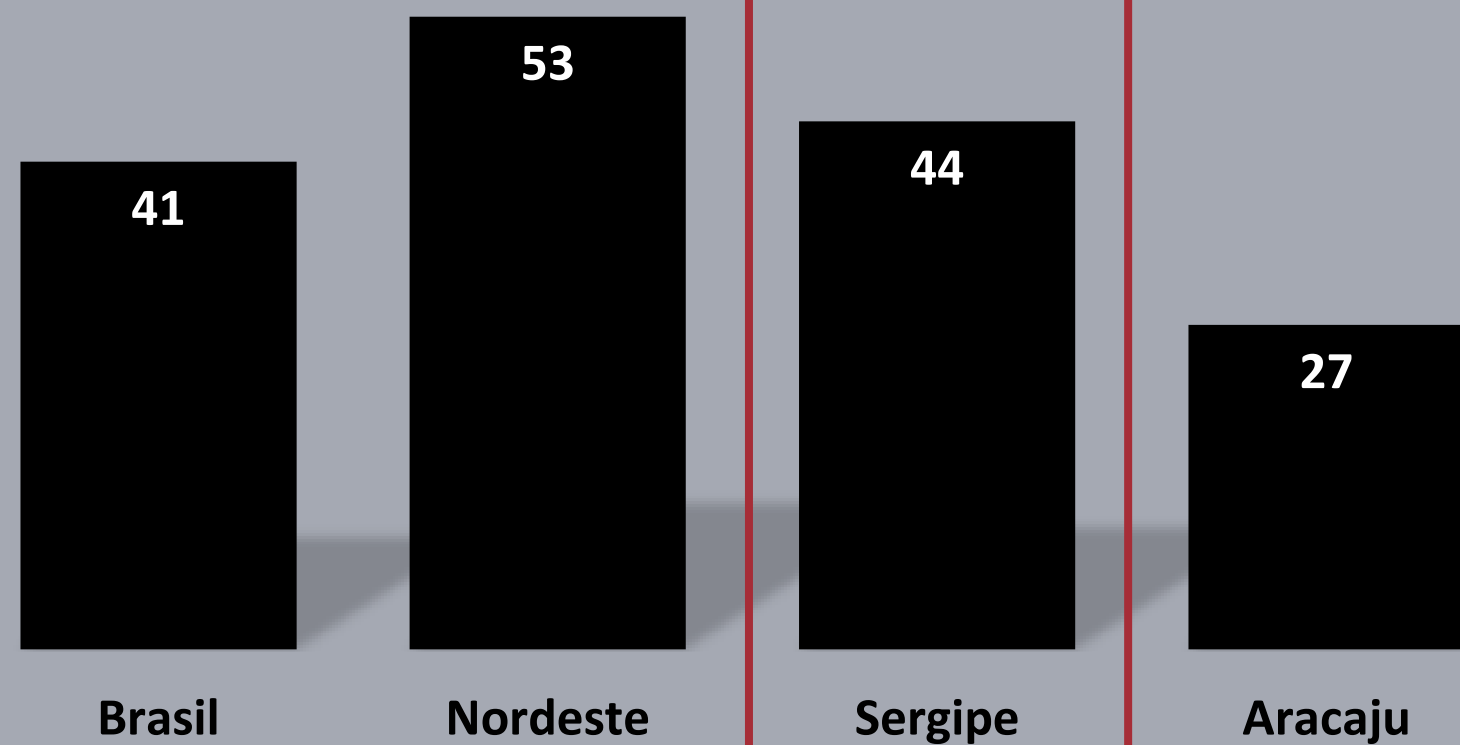
Percentual de escolares de 13 a 17 anos que informaram possuir Motocicleta/Moto no domicílio

16º > do BR

8º > do NE

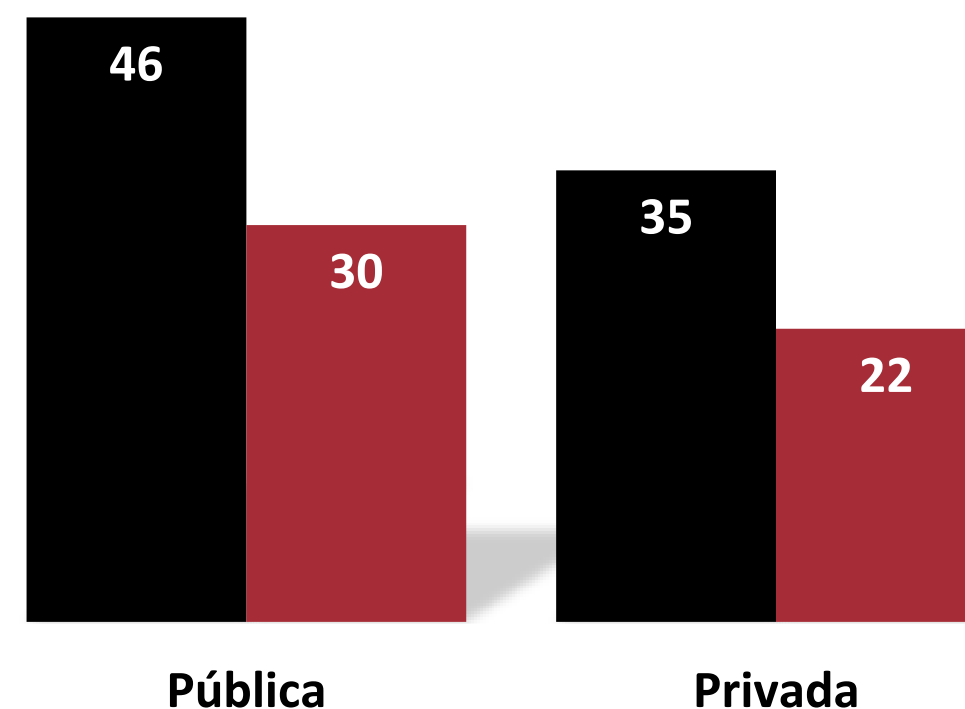
15º > entre as Capitais BR

6º > entre as Capitais NE



Dependência Administrativa

■ Sergipe ■ Aracaju

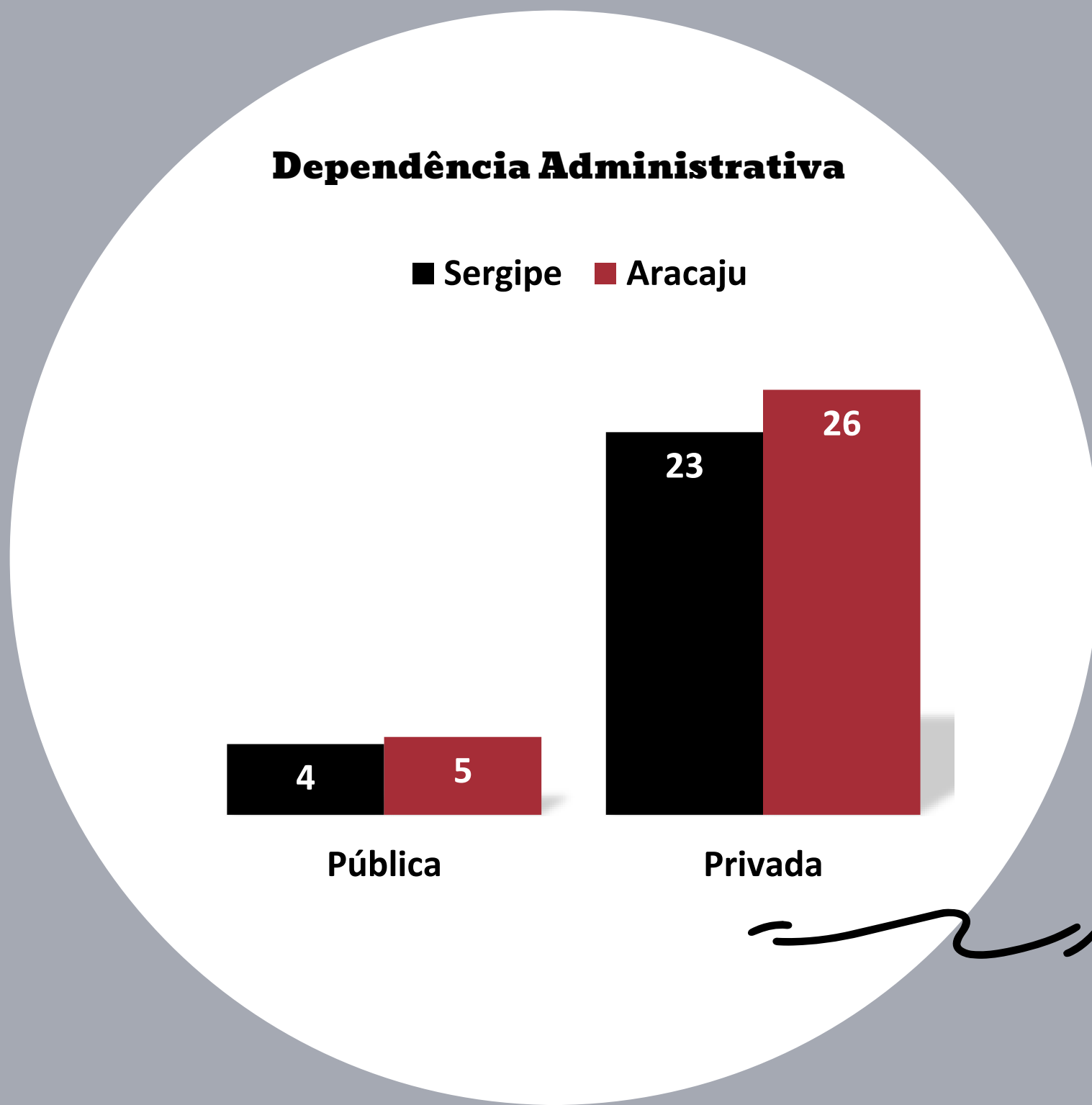
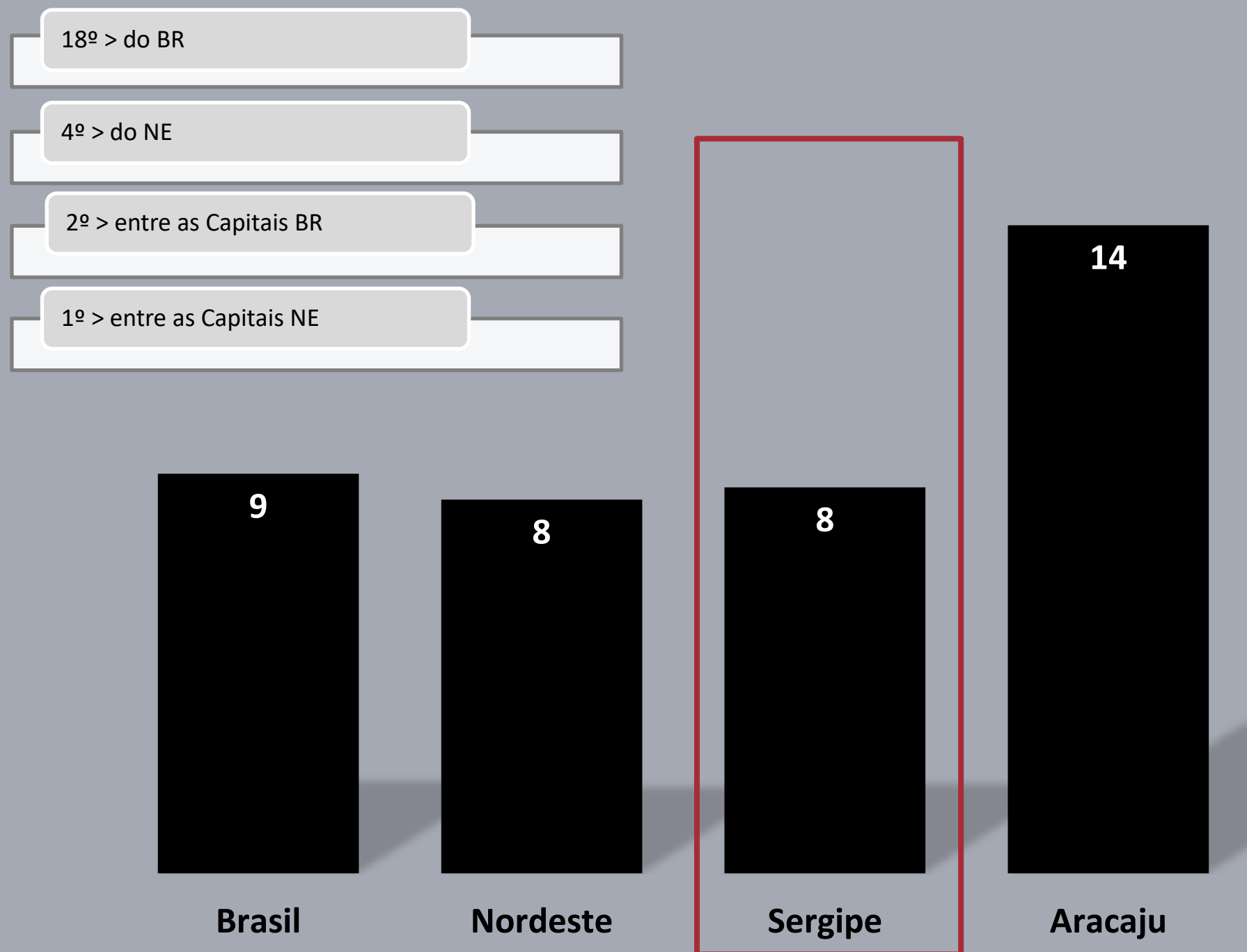




Empregados domésticos remunerado

Quanto ao uso de serviço de empregados domésticos remunerados, **23% dos alunos de escola privada e apenas 4% de escola pública**, responderam ter em seus domicílios a existência desse serviço.

Percentual de escolares de 13 a 17 anos que informaram possuir Empregado(a) doméstico(a) três ou mais dias na semana no domicílio



CONCLUSÕES

Do trabalho apresentado, selecionou-se alguns dados mais relevantes e característicos do estado que podem ensejar discussões relevantes:

- ❑ Mais de 121 mil escolares de 13 a 17 anos frequentam as escolas do estado;
- ❑ Nas escolas públicas são cerca de 96 mil (79%) e nas escolas privadas pouco mais de 25 mil (21%);
- ❑ Esses números colocam Sergipe (21%) como o estado com a terceira maior proporção de alunos matriculados na rede particular, sendo que Aracaju é a capital do país com maior proporção (43%) nesse quesito;
- ❑ Sergipe é o terceiro estado da federação em que mais alunos se declararam pretos (18%), atrás dos estados da Bahia (28%) e Rio de Janeiro (22%). Somados com os pardos (51%), a população negra (pretos + pardos) de Sergipe é de 69%;
- ❑ 55% dos escolares declararam morar com pai e mãe, enquanto que 33% só com a mãe;
- ❑ 30% das mães dos escolares não possuíam qualquer grau de ensino ou possuíam somente o ensino fundamental incompleto;
- ❑ Com relação à posse de bens e/ou serviços no domicílio, chamaram atenção os seguintes dados:
 - ✓ Os aparelhos de celular são relativamente bem difundidos entre os alunos de Sergipe (81% na rede pública e 95% na rede privada), mesmo assim 19% dos alunos na rede pública não têm acesso a celular, valor que é ainda maior no interior do estado;
 - ✓ No entanto há uma discrepância expressiva no acesso a computador/ notebook, o qual apenas 32% dos alunos da rede pública têm acesso a este, frente a 82% na rede privada;
 - ✓ 81% dos escolares da rede pública e 99% da rede privada têm acesso à Internet em casa.



Secretaria de Estado Geral de Governo

Secretário

José Carlos Felizola Soares Filho

FICHA TÉCNICA

**Superintendência Especial de Planejamento, Monitoramento e Captação de Recursos
- SUPERPLAN**

Superintendente

Francisco Marcel Freire Resende

Observatório de Sergipe

Coordenador

Ciro Brasil de Andrade

Gerente de Estudos e Pesquisas

Michele Santos Oliveira Dória

Equipe Técnica

Hérica Santos da Silva

Isabel Maria Paixão Vieira