

Radar do Comércio Exterior de Sergipe



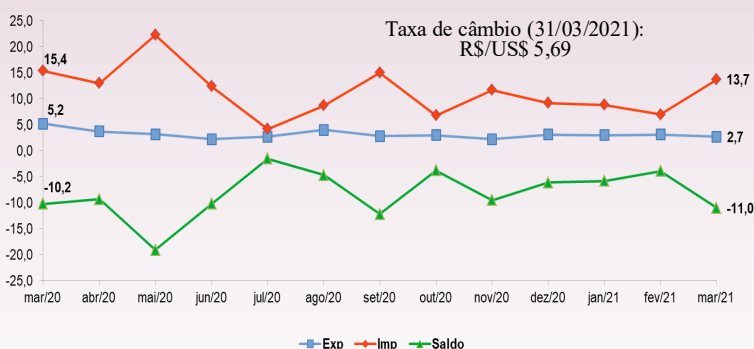
Fonte dos dados: Ministério da Economia/ComexStat

Edição 03 – Abril 2021 | Mês de referência: Março - 2021

Holanda foi o principal comprador dos produtos sergipanos em março

A balança comercial de Sergipe fechou o mês de março com déficit de US\$ 11,0 milhões. Foram US\$ 13,7 milhões em importações e US\$ 2,7 milhões em exportações.

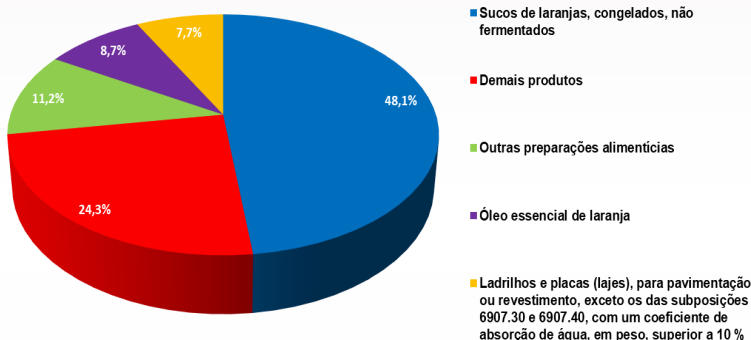
Evolução Mensal da Balança Comercial - US\$ milhões - Março/2020 a Março/2021



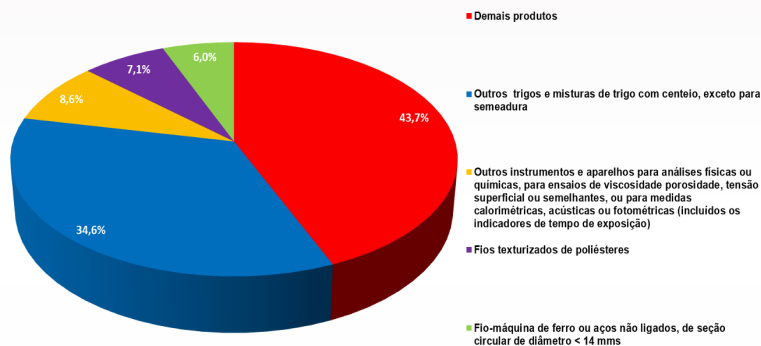
A balança comercial apresentou um saldo negativo de US\$ 11,0 milhões em março. Foram US\$ 13,7 milhões em importações e US\$ 2,7 milhões em exportações. Em relação ao mês anterior, ocorreu queda nas exportações (-13,8%) e aumento nas importações (95,1%). Na comparação com o mesmo período do ano passado, houve retração nas exportações (-48,4%) e nas importações (-11,7%).

No mês, o item 'suco de laranja, congelados, não fermentados' foi o mais exportado, com 48,1%. Já o mais importado foi 'Outros trigos e misturas de trigo com centeio, exceto para semeadura', responsável por 34,6% do total das importações.

Principais produtos exportados (%) - Março/2021



Principais produtos importados (%) - Março/2021



Participação dos três principais municípios que mais exportaram e principal grupo de produtos (US\$ milhões e %) - Março/2021

Município	Valor (US\$ milhões)	Porcentagem (%)	Principais produtos
Estância	US\$ 2,4	(76,1%)	Sucos de frutas (incluídos os mostos de uvas) ou de produtos hortícolas, não fermentados, sem adição de álcool, com ou sem adição de açúcar ou de outros edulcorantes.
Aracaju	US\$ 0,2	(7,6%)	Aquecedores elétricos de água, incluídos os de imersão; aparelhos elétricos para aquecimento de ambientes, do solo ou para usos semelhantes; aparelhos electotérmicos para arranjos do cabelo (por exemplo: secadores de cabelo, frisadores, aquecedores).
Nossa Senhora do Socorro	US\$ 0,2	(7,6%)	Ladrilhos e placas (lajes), para pavimentação ou revestimento, não vidrados nem esmaltados, de cerâmica; cubos, pastilhas e artigos semelhantes, para mosaicos, não vidrados nem esmaltados, de cerâmica, mesmo com suporte.

Participação dos três principais municípios que mais importaram e seu principal grupo de produtos (US\$ milhões e %) - Março/2021

Município	Valor (US\$ milhões)	Porcentagem (%)	Principais produtos
Aracaju	US\$ 7,0	(51,1%)	Trigo e mistura de trigo com centeio
Nossa Senhora do Socorro	US\$ 3,8	(28,1%)	Fio-máquina de ferro ou aço não ligado
Estância	US\$ 0,6	(4,4%)	Partes e acessórios de motocicletas (incluindo os ciclomotores) e outros ciclos equipados com motor auxiliar, mesmo com carro lateral; carros laterais; bicicletas e outros ciclos (incluindo os triciclos), sem motor; Cadeiras de rodas e outros veículos para inválidos, mesmo com motor ou outro mecanismo de propulsão.

Principais países destinos das exportações e origem das importações (US\$ milhões e %) - Março/2021

Exportações		Importações	
HOL	US\$ 0,91 (33,7%)	ARG	US\$ 4,80 (35,2%)
TUR	US\$ 0,41 (15,1%)	CHI	US\$ 2,19 (16,0%)
PAR	US\$ 0,26 (9,6%)	FRA	US\$ 1,36 (10,0%)

A Holanda foi o principal comprador dos produtos sergipanos, respondendo por 33,7% do total exportado, tendo como principal produto 'Sucos de laranjas, congelados, não fermentados'. Já as importações foram lideradas pela Argentina, que respondeu por 35,2% do total, tendo como destaque 'Outros trigos e misturas de trigo com centeio, exceto para semeadura'.