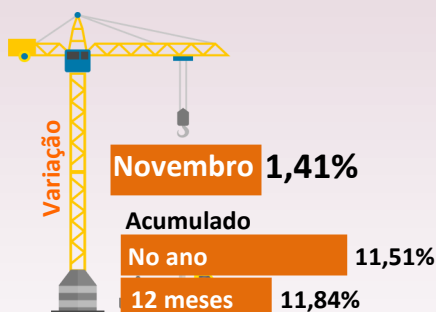


Radar da Construção Civil

Fonte dos dados: Sinapi/IBGE

Edição 05 | Dezembro 2020

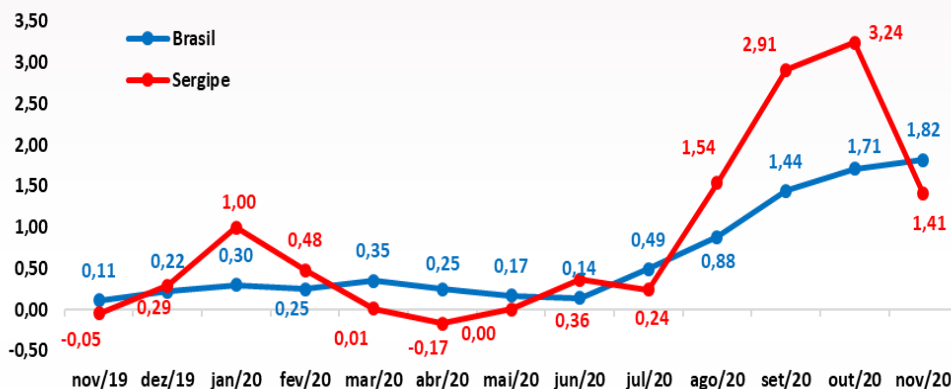
Custo da construção civil tem alta de 1,41% em novembro



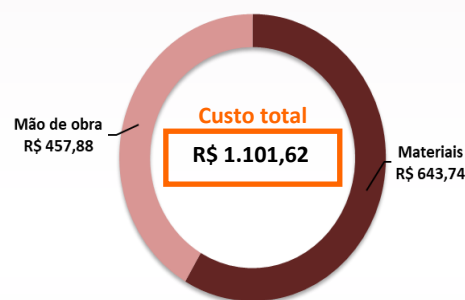
Em Sergipe, o Índice Nacional da Construção Civil (Sinapi) registrou inflação de 1,41% em novembro, 1,83 ponto percentual (p.p) a menos em relação ao mês anterior, quando registrou 3,24%. Com esse resultado, o indicador acumula 11,51% no ano e 11,84% em 12 meses.

O custo da construção fechou o mês em R\$ 1.101,62 por metro quadrado, permanecendo o mais barato do país. Os materiais registraram aumento de 2,43% e passaram a custar R\$ 643,74 por metro quadrado. Já o custo da mão de obra se manteve estável, valendo R\$ 457,88 por metro quadrado.

Varição do custo médio por m² (%) - Sergipe - Novembro/2019 a Novembro/2020

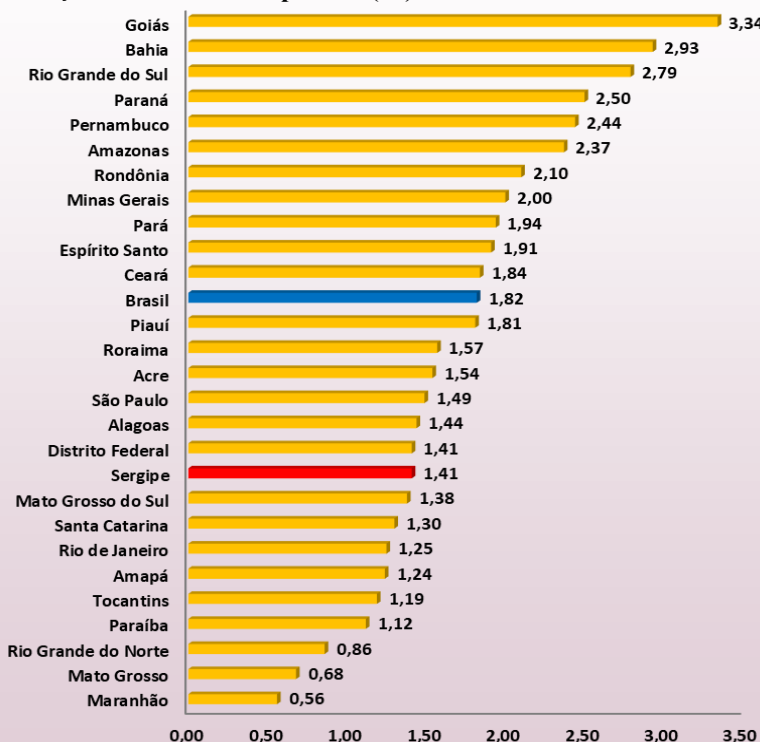


Custo por m² - Sergipe - Novembro/2020



Levantamento Nacional e entre Unidades da Federação

Varição do custo médio por m² (%) - Brasil e UF's - Novembro/2020



O Índice da Construção Civil do país apresentou inflação de 1,82% em novembro. Em outubro, registrou 1,71%. Já o custo nacional da construção, por metro quadrado, passou de R\$ 1.229,72 para R\$ 1.252,10, sendo R\$ 687,02 relativos aos materiais e R\$ 565,08 à mão de obra.

Com relação às unidades da federação, todas apresentaram inflação. Goiás registrou a maior variação (3,34%), seguido por Bahia (2,93%), Rio Grande do Sul (2,79%), Paraná (2,50%) e Pernambuco (2,44%). Os menores índices foram observados em Maranhão (0,56%), Mato Grosso (0,68%) e Rio Grande do Norte (0,86%).