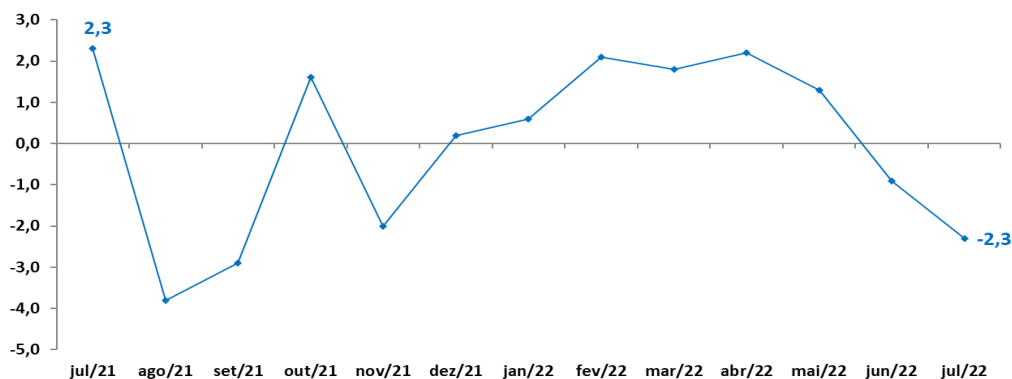


Vendas do comércio varejista em Sergipe caem 2,3% em julho

Fonte: Observatório de Sergipe | Superplan | Secretaria Geral de Governo | Governo de Sergipe.

O volume de vendas do comércio varejista em Sergipe caiu 2,3% em julho, frente a junho, na série com ajuste sazonal. Em relação ao mesmo período de 2021, houve uma queda de 4,1%. No acumulado no ano, com base em igual período do ano anterior, o decréscimo foi de 2,0% e, nos últimos 12 meses, caiu 6,7%. Os dados são da Pesquisa de Comércio (PMC), divulgadas hoje (14) pelo Instituto Brasileiro de Geografia e Estatística (IBGE) e analisados pelo Observatório de Sergipe.

Gráfico 1: Variação mensal do volume de vendas no comércio varejista (%) – (Com ajuste sazonal) Julho/2021 - Julho /2022



Fonte: IBGE - Pesquisa Mensal de Comércio. Elaboração: Observatório de Sergipe.

Em julho, a receita nominal do varejo em Sergipe apresentou queda 3,5% em relação a junho. Na comparação anual, houve aumento de 11,6%. O acumulado no ano apontou crescimento de 14,8% e, nos últimos 12 meses, de 9,1%.

Varejo Ampliado

No varejo ampliado, que inclui as atividades de veículos e material de construção, o volume de vendas no estado caiu 5,7% em relação a junho. Frente a julho

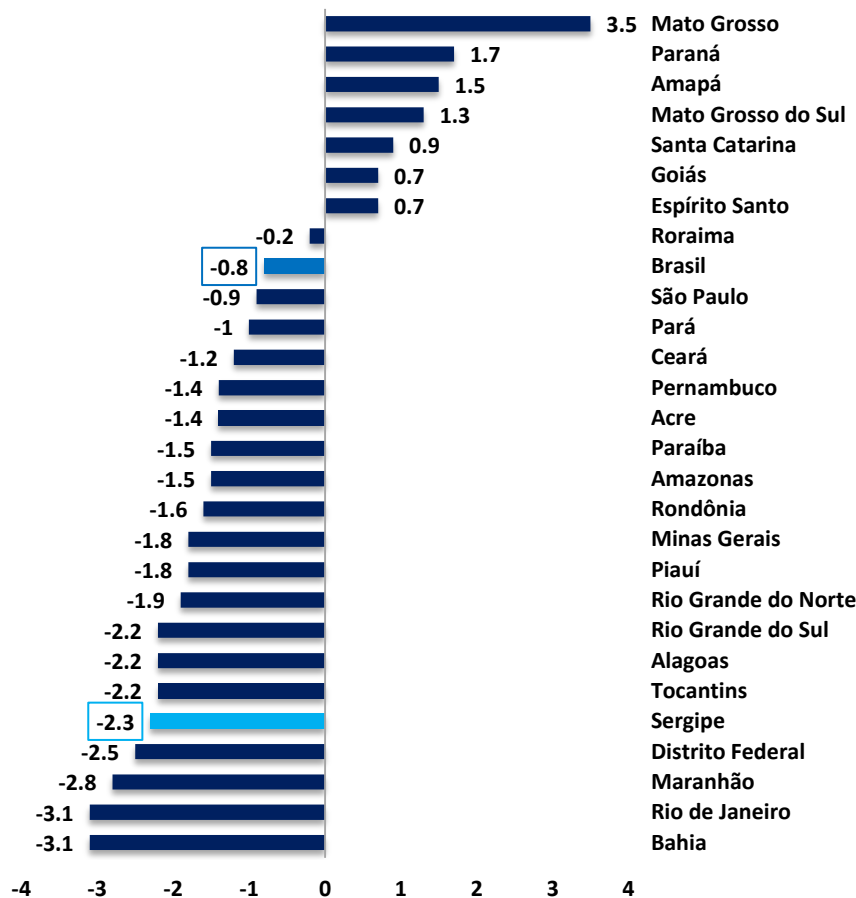
de 2021, o comércio varejista ampliado caiu 5,4%. O acumulado no ano aumentou 2,3% e, nos últimos 12 meses, decresceu 0,6%.

A receita do varejo ampliado fechou o mês de julho com queda de 6,3%, em comparação com junho. Já em relação ao mesmo período de 2021, houve um aumento de 9,2%. A variação acumulada no ano apontou incremento de 18,5% e, nos últimos 12 meses, de 14,3%.

Cenário Nacional

Na comparação com junho, na série com ajuste sazonal, a taxa média nacional de vendas do comércio varejista variou -0,8%, com resultados negativos em 20 das 27 unidades da federação, com destaque para: Bahia (-3,1%), Rio de Janeiro (-3,1%) e Maranhão (-2,8%). As variações positivas foram registradas em Mato Grosso (3,5%), Paraná (1,7%) e Amapá (1,5%).

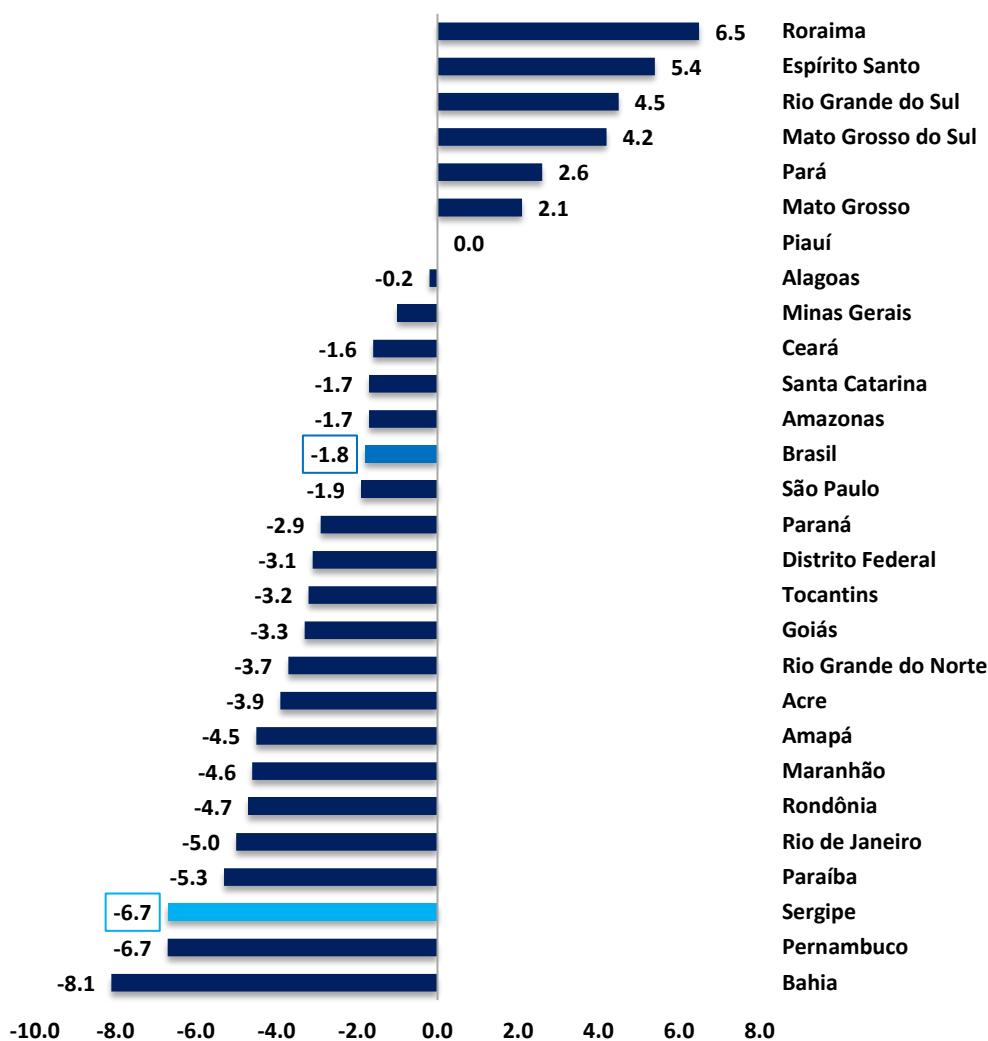
Gráfico 2: Variação mensal do volume de vendas no comércio varejista por UF (%) – (Com ajuste sazonal) julho/2022



Fonte: IBGE - Pesquisa Mensal de Comércio. Elaboração: Observatório de Sergipe.

No acumulado de 12 meses, a taxa média nacional de vendas do comércio varejista variou -1,8%, com resultados negativos em 20 das 27 unidades da federação. Bahia (-8,1%), Pernambuco e Sergipe (-6,7%, ambas) registraram as maiores variações negativas. As maiores positivas foram observadas em Roraima (6,5%), Espírito Santo (5,4%) e Rio Grande do Sul (4,5%).

Gráfico 3: Variação acumulada em 12 meses do volume de vendas no comércio varejista, por UF (%) – julho/2022

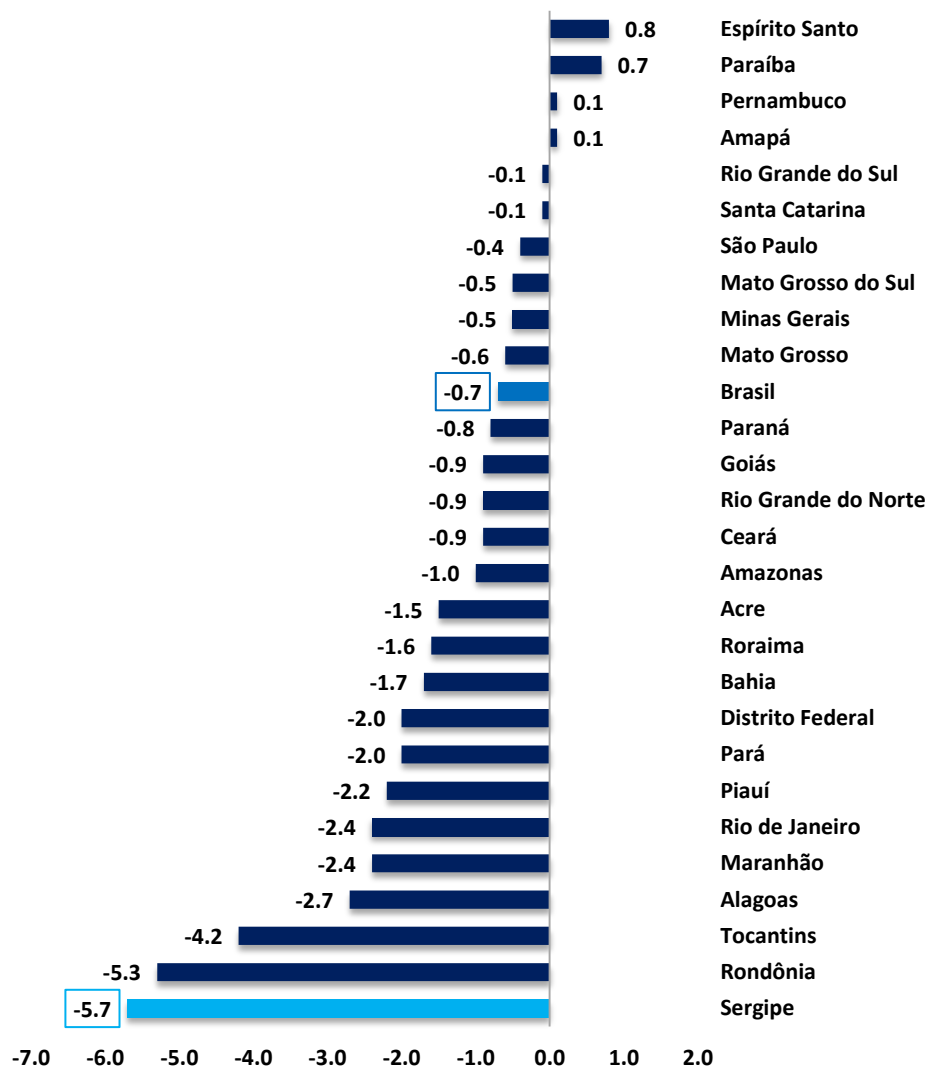


Fonte: IBGE - Pesquisa Mensal de Comércio. Elaboração: Observatório de Sergipe.

Com relação ao comércio varejista ampliado, na comparação com junho, o país recuou 0,7% com resultados negativos em 23 das 27 Unidades da Federação, com destaque para: Sergipe (-5,7%), Rondônia (-5,3%) e Tocantins (-4,2%). Em contraste,

Espírito Santo (0,8%), Paraíba (0,7%) e Pernambuco (0,1%) apresentaram variações positivas.

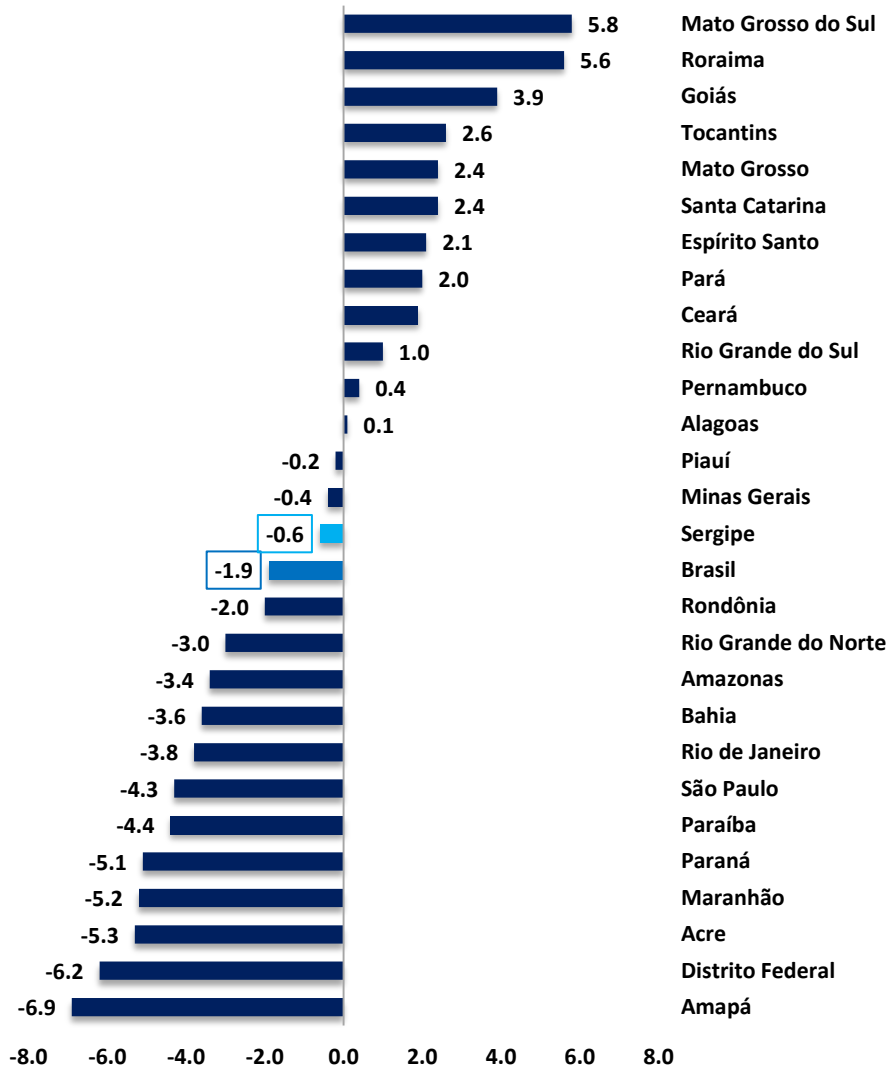
Gráfico 4: Variação mensal do volume de vendas no comércio varejista ampliado por UF (%) – (Com ajuste sazonal) – Julho/2022



Fonte: IBGE - Pesquisa Mensal de Comércio. Elaboração: Observatório de Sergipe.

No acumulado de 12 meses, a taxa média nacional de vendas do comércio varejista ampliado variou -1,9%, com resultados negativos em 15 das 27 unidades da federação. As maiores variações negativas foram observadas em Amapá (-6,9%), Distrito Federal (-6,2%) e Acre (-5,3%). Mato Grosso do Sul (5,8%), Roraima (5,6%) e Goiás (3,9%) pontuaram os maiores resultados positivos.

Gráfico 5: Variação acumulada em 12 meses do volume de vendas no comércio varejista ampliado, por UF (%) –julho/2022



Fonte: IBGE - Pesquisa Mensal de Comércio. Elaboração: Observatório de Sergipe.