

Radarm do Comércio Exterior de Sergipe



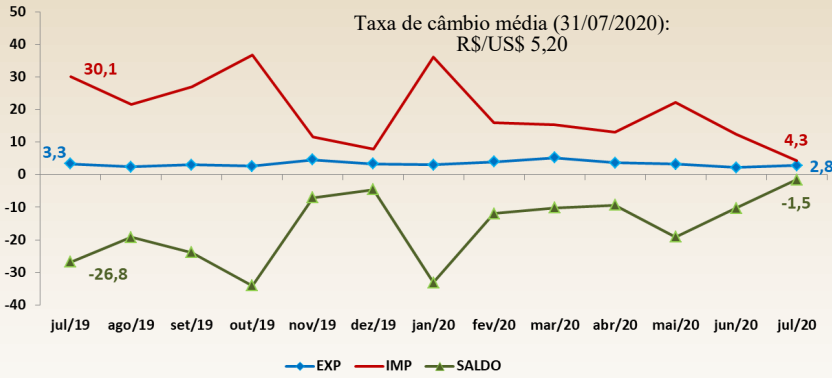
Fonte dos dados: Ministério da Economia/ComexStat

Edição 07 | Agosto 2020

Suco de laranja foi o produto mais exportado no mês de julho

O município de Estância foi responsável por 77% das exportações do estado

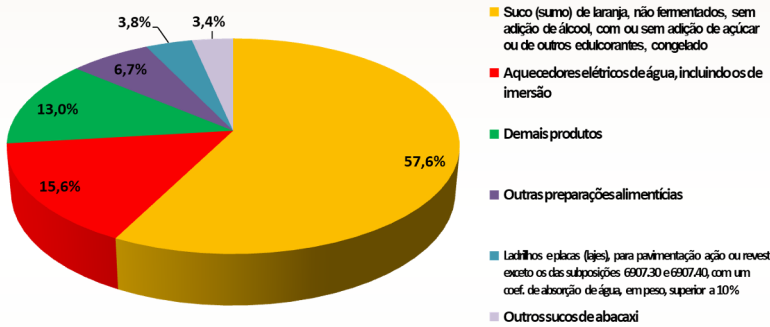
Evolução Mensal da Balança Comercial - US\$ milhões - Julho/2019 a Julho/2020



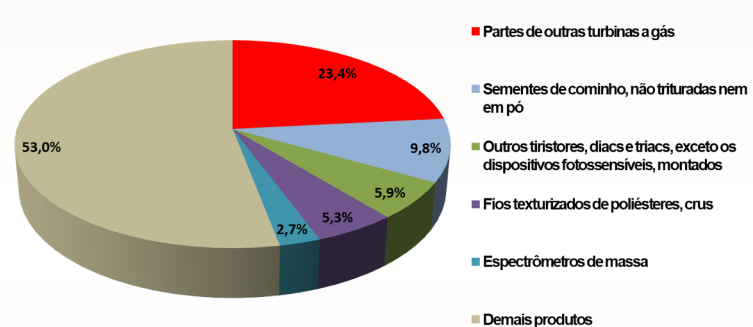
A balança comercial apresentou um saldo negativo de US\$ 1,5 milhão em julho. Foram US\$ 4,3 milhões em importações e US\$ 2,8 milhões em exportações. Com relação ao mês anterior, ocorreu um crescimento nas exportações (26,8%) e uma queda nas importações (-66,1%). Na comparação com o mesmo período do ano passado, houve retração nas exportações (-17,8%) e nas importações (-85,9%).

No mês, o item suco de laranja congelado foi o mais exportado, com 57,6%. Já o mais importado foi partes de turbinas a gás, responsável por 23,4% do total das importações.

Principais produtos exportados (%) - Julho/2020



Principais produtos importados (%) - Julho/2020



Participação dos três principais municípios que mais exportaram e principal grupo de produtos (US\$ milhões e %) - Julho 2020

Município	US\$ milhões	%	Principais produtos
Estância	US\$ 2,7	(77,2%)	Sumos de frutas (incluídos os mostos de uvas) ou de produtos hortícolas, não fermentados, sem adição de álcool, com ou sem adição de açúcar ou de outros edulcorantes
Aracaju	US\$ 0,5	(14,7%)	Aquecedores elétricos de água, incluídos os de imersão; aparelhos elétricos para aquecimento de ambientes, do solo ou para usos semelhantes; aparelhos electotérmicos
Nossa Senhora do Socorro	US\$ 0,1	(3,3%)	Ladrilhos e placas (lajes), para pavimentação ou revestimento, não vidrados nem esmaltados, de cerâmica; cubos, pastilhas e artigos semelhantes, para mosaicos, não vidrados nem esmaltados, de cerâmica, mesmo com suporte

Participação dos três principais municípios que mais importaram e seu principal grupo de produtos (US\$ milhões e %) - Julho/2020

Município	US\$ milhões	%	Principais produtos
Barra dos Coqueiros	US\$ 0,9	(23,4%)	Reatores nucleares, caldeiras, máquinas, aparelhos e instrumentos mecânicos, e suas partes
Nossa Senhora do Socorro	US\$ 0,8	(18,8%)	Máquinas, aparelhos e materiais elétricos, e suas partes; aparelhos de gravação ou reprodução de som, aparelhos de gravação ou reprodução de imagens e som na televisão, e suas partes e acessórios
Aracaju	US\$ 0,7	(15,9%)	Máquinas, aparelhos e materiais elétricos, e suas partes; aparelhos de gravação ou reprodução de som, aparelhos de gravação ou reprodução de imagens e som na televisão, e suas partes e acessórios

Principais países destinos das exportações e origem das importações (US\$ milhões e %) - Julho/2020

Exportações		Importações	
HOL	US\$ 1,20 (43,4%)	EUA	US\$ 1,32 (31,3%)
TUR	US\$ 0,30 (10,8%)	CHI	US\$ 1,13 (26,7%)
PAR	US\$ 0,25 (8,9%)	IND	US\$ 0,67 (15,9%)

Holanda foi o principal comprador dos produtos sergipanos, respondendo por 43,4% do total exportado, possuindo como principal produto suco de laranja congelado. Já as importações foram lideradas pelos Estados Unidos, que respondeu por 31,3% do total, tendo como destaque outras turbinas a gás