

Radar da Inflação

Aracaju registra leve inflação em novembro

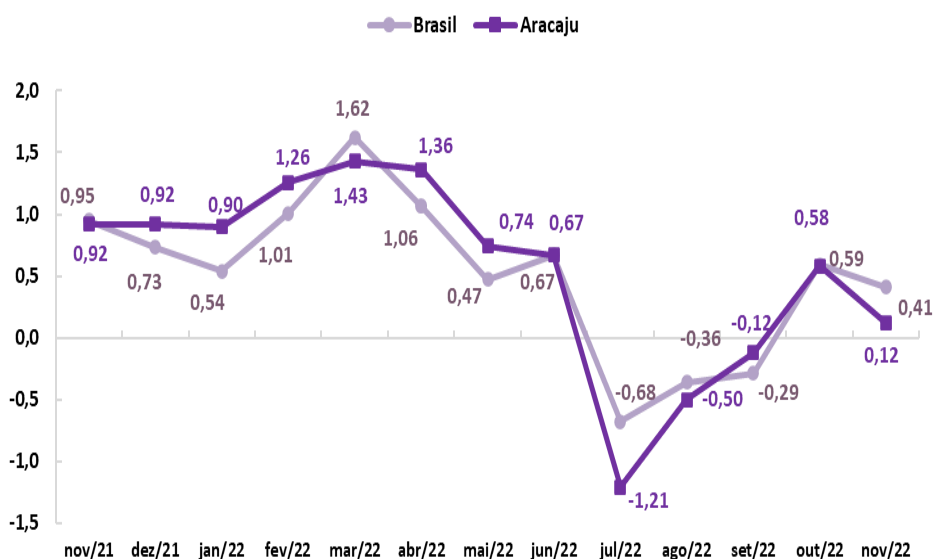


A inflação oficial, medida pelo Índice Nacional de Preços ao Consumidor Amplo

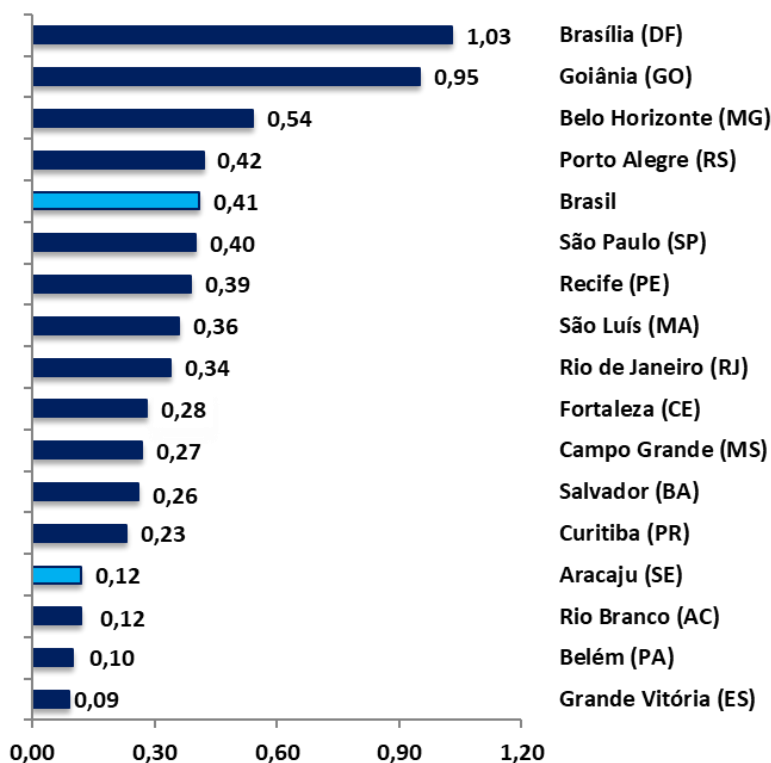
(IPCA), em Aracaju, foi de 0,12% no mês de novembro. No mês anterior, o índice foi de 0,58%. No acumulado do ano, a inflação pontuou 5,33%. Já nos últimos 12 meses, acumulou 6,30%. Em novembro do ano passado, a variação foi de 0,92%. Os dados foram divulgados pelo IBGE e analisados pelo Observatório de Sergipe.

No país, o IPCA foi de 0,41%, enquanto a taxa registrada em outubro foi de 0,59%. O acumulado no ano fechou em 5,13%; e em 12 meses, 5,90%.

Variação mensal do IPCA (%) - Brasil e Aracaju - Novembro/2021 a Novembro/2022



Variação mensal do IPCA (%) - Brasil, Regiões Metropolitanas e Capitais - Novembro/2022



Regiões Metropolitanas e Capitais

No mês de novembro, das Regiões Metropolitanas e capitais pesquisadas, todas registraram inflação. Brasília (1,03%), Goiânia (0,95%), Belo Horizonte (0,54%) e Porto Alegre (0,42%) pontuaram as maiores altas. Aracaju ficou com o 4º menor índice.

O IPCA mede variação de preços mensais com base na cesta de consumo das famílias com rendimento de 1 a 40 salários mínimos.

Automóvel novo e plano de saúde pressionam a inflação

Dos nove grupos pesquisados, cinco registraram inflação em novembro. Com o aumento no preço das roupas feminina (2,17%), infantil (1,36%) e masculina (1,13%), o grupo vestuário registrou a maior alta (1,33%). A segunda maior variação positiva ficou com transportes (0,49%), decorrente do encarecimento dos itens emplacamento e licença de veículo (2,23%), ônibus interestadual (1,96%), automóvel novo (1,66%), óleo diesel (1,26%) e gasolina (1,13%). A terceira, com saúde e cuidados pessoais (0,36%), justificada, sobretudo, pela elevação no preço dos medicamentos (1,28%) e plano de saúde (1,21%). A quarta, ficou com habitação (0,33%), proveniente da alta no preço do sabão líquido (2,38%), gás de botijão (1,01%) e revestimento de piso e parede (0,95%). Já a quinta, com despesas pessoais, resultante do encarecimento dos serviços de manicure (2,39%) e sobancelha (1,79%), além dos itens brinquedo (1,75%) e pacote turístico (1,56%).

Os grupos transportes e vestuário, com os impactos de 0,09 ponto percentual (p.p.) e de 0,08 p.p., respectivamente, foram os que mais contribuíram para o resultado do IPCA. Com relação aos itens que mais puxaram a inflação, os destaques foram automóvel novo (0,06 p.p.), plano de saúde (0,05 p.p.), cebola (0,05 p.p.) e emplacamento e licença de veículo (0,03 p.p.).

IPCA por grupos e seus respectivo peso - Aracaju - Novembro/2022

Grupo	Índice (%)	Peso (%)
Alimentação e bebidas	-0,23	22,92
Transportes	0,49	18,01
Saúde e cuidados pessoais	0,36	16,12
Habitação	0,33	12,80
Despesas pessoais	0,17	9,12
Educação	-0,01	7,22
Vestuário	1,33	5,89
Comunicação	-0,38	4,50
Artigos de residência	-2,76	3,43

Os grupos alimentação, transporte e saúde e cuidados pessoais correspondem por cerca de 57% das despesas

Batata-inglesa subiu de preço

Os dez itens com maiores IPCA e seus respectivos pesos e grupos na economia - Aracaju - Novembro/2022

Cebola	12,7%	Peso: 0,41%	Alimentação e bebidas
Goiaba	8,7%	Peso: 0,08%	Alimentação e bebidas
Mamão	5,6%	Peso: 0,15%	Alimentação e bebidas
Bermuda/short infantil	4,8%	Peso: 0,10%	Vestuário
Calça comprida masculina	3,8%	Peso: 0,33%	Vestuário
Inhame	3,8%	Peso: 0,12%	Alimentação e bebidas
Milho em conserva	3,8%	Peso: 0,25%	Alimentação e bebidas
Sapato feminino	3,6%	Peso: 0,27%	Vestuário
Vestido infantil	3,3%	Peso: 0,10%	Vestuário
Sorvete	3,3%	Peso: 0,06%	Alimentação e Bebidas

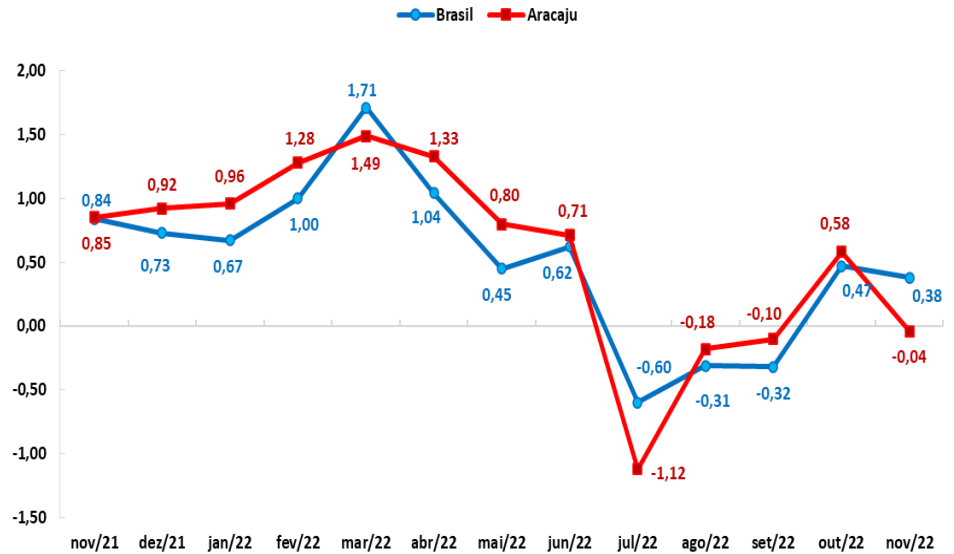
Leite longa vida ficou mais barato

Os dez itens com menores IPCA e seus respectivos pesos e grupos na economia - Aracaju - Novembro/2022

Leite longa vida	-13,03%	Peso: 0,55%	Alimentação e bebidas
Manga	-9,8%	Peso: 0,11%	Alimentação e bebidas
Coentro	-9,2%	Peso: 0,07%	Alimentação e bebidas
Abacaxi	-8,2%	Peso: 0,07%	Alimentação e bebidas
Computador pessoal	-7,0%	Peso: 0,23%	Artigos de residência
Batata-inglesa	-6,5%	Peso: 0,27%	Alimentação e bebidas
Televisor	-6,0%	Peso: 0,38%	Artigos de residência
Couve	-5,9%	Peso: 0,03%	Alimentação e bebidas
Aparelho de som	-4,2%	Peso: 0,07%	Artigos de residência
Alface	-3,8%	Peso: 0,05%	Alimentação e bebidas

O Índice Nacional de Preços ao Consumidor (INPC), que tem por objetivo a correção do poder de compra dos salários, em Aracaju, registrou deflação de 0,04% em novembro. No mês anterior, o indicador apresentou inflação (0,58%).

No país, o índice ficou em 0,38%, enquanto em outubro havia registrado 0,47%.



INPC por grupos e seus respectivo peso - Aracaju – Novembro/2022

Grupo	Índice (%)	Peso (%)
Alimentação e bebidas	-0,43	25,85
Transporte	0,30	15,90
Saúde e Cuidados pessoais	0,09	15,10
Habitação	0,32	14,65
Despesas pessoais	0,36	7,63
Vestuário	1,35	6,56
Educação	-0,08	5,13
Comunicação	-0,65	4,90
Artigos de residência	-2,70	4,27

Os grupos alimentação, transporte e Saúde e Cuidados pessoais correspondem aproximadamente 57% das despesas das famílias.

Secretaria de Estado Geral de Governo

Secretário

José Carlos Felizola Soares Filho

FICHA TÉCNICA

Superintendência Especial de Planejamento, Monitoramento e Captação de Recursos - SUPERPLAN

Superintendente

Francisco Marcel Freire Resende

Observatório de Sergipe

Coordenador

Ciro Brasil de Andrade

Equipe Técnica

Michele Santos Oliveira Dória

Isabel Maria Paixão Vieira

Hérica Santos da Silva

Matheus Vinicius Silva Nascimento (Estagiário)

Deisiany dos Santos Oliveira (Estagiária)

O INPC, utilizado para negociação de reajustes salariais, mede variação de preços mensais da cesta de consumo das famílias com baixo rendimento (de 1 a 5 salários mínimos), sendo o chefe assalariado.