

Radarm Comércio Exterior de Sergipe

Fonte: MDIC/SECEX

Edição 05 | janeiro 2016

Balança Comercial (milhões) - Dezembro 2015



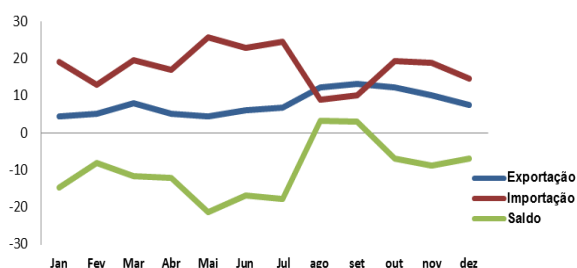
Exportação: US\$ 7,64
Importação: US\$ 14,57
Saldo: US\$ -6,93

Taxa de câmbio média mensal de dezembro - R\$/US\$ 3,86 (24/12)(Fonte: BCB)

Exportação cresce 22,7 % em 2015

Em dezembro, seguindo sua tendência histórica, a balança comercial de Sergipe fechou com saldo negativo de US\$ 6,93 milhões. Entretanto, no balanço do ano, a recessão econômica e, principalmente, a valorização do dólar frente ao real contribuíram para dar um maior equilíbrio às contas externas do país, que tiveram um superávit de quase US\$ 20 bilhões. Em Sergipe, apesar do saldo negativo de US\$ 118,16 milhões, houve um acréscimo de 22,7% nas exportações e queda de 7,1% nas importações em relação a 2014.

Evolução da Balança Comercial em 2015



Comparativo 2014/ 2015

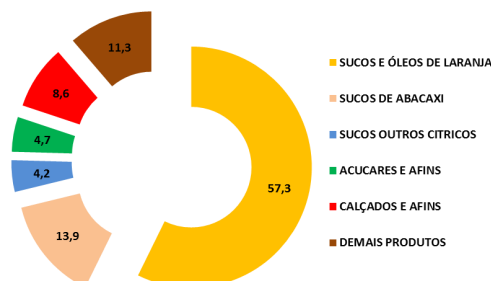
Balança Comercial de Sergipe - Comparativo 2014/2015 - US\$1.000 FOB

Período	Exportação	%	Importação	%
Dezembro de 2014	5.366	42,4	11.676	24,8
Dezembro de 2015	7.642		14.573	
Acumulado Jan/Dez 2014	77.975	22,7	230.246	-7,1
Acumulado Jan/Dez 2015	95.642		213.802	

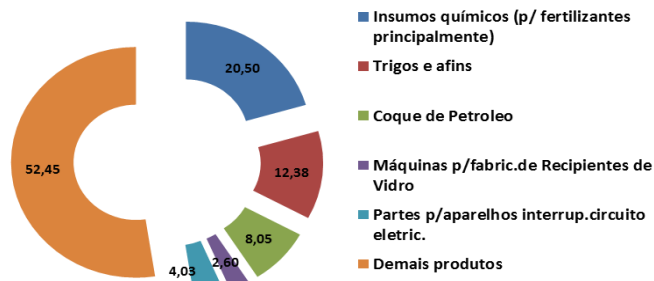
Elaboração: Observatório de Sergipe

No comparativo entre dezembro de 2014 e dezembro de 2015, as exportações subiram 42,4% e as importações cresceram em 24,8%.

Principais Produtos Exportados US\$ - (%) (*) (**)



Principais Produtos Importados US\$ - (%) (*) (**)



Principais Empresas Exportadoras(*)

Principais Empresas:	(%)
Tropfruit Nordeste S/A	45,6
Maratá Sucos do Nordeste LTDA	30,8
Vulcabraz Azaléia - SE	4,8
Usina São José do Pinheiro LTDA	4,7
Arumã Prod de Embal. de SE LTDA	4,0

Principais Empresas Importadoras*

Principais Empresas	(%)
Fertilizantes Hering SA	22,4
Moinho de Trigo Indígena SA Motrisa	12,4
Indústria Vidreira do Nordeste Ltda	10,8
Yazaki do Brasil Ltda	9,2
Companhia de Cimento Portland Poty	8,5

Países - Exportação - milhões US\$*

HOL	US\$ 54,67 (57,2%)
COL	US\$ 5,88 (6,2%)
EUA	US\$ 5,49 (5,7%)
Outros...	US\$ 29,60 (30,9%)

Países - Importação - milhões US\$*

EUA	US\$ 35,57 (16,6 %)
MAR***	US\$ 34,35 (16,1%)
ARG	US\$ 25,27 (11,8%)
Outros...	US\$ 118,61 (55,5%)

(*) Acumulado no ano

(**) As classificações originais dos produtos do MDIC/SECEX foram abreviadas e/ou agrupadas para facilitar a análise dos dados

(***) Marrocos