



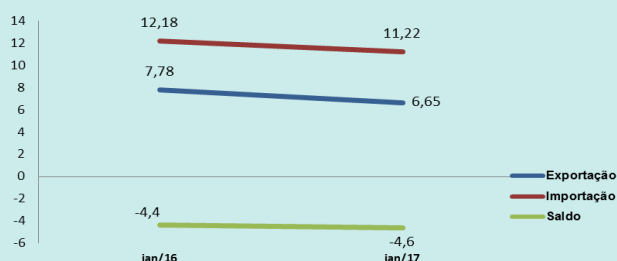
Exportação retrai 13% em comparação a janeiro de 2016

Balança Comercial (milhões) - Janeiro -2017



No mês de Janeiro, a balança comercial de Sergipe fechou com saldo negativo de US\$ 6,65 milhões. Os principais produtos exportados foram os sucos de laranja e açúcares (59%). Os Países Baixos (Holanda) foi o principal país exportador (37,4%), enquanto os EUA o principal importador (41,8%). O Coque de petróleo representou 30% dos produtos importados no mês de janeiro.

Comparativo entre Janeiro 2016 / 2017



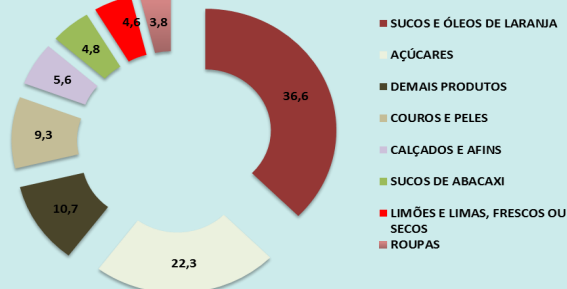
No comparativo entre os meses de janeiro de 2016 e 2017, ocorreu retração nas exportações de 13,0%, e de 7,9% nas importações.

Balança Comercial de Sergipe - Comparativo 2016/2017 - US\$1.000 FOB

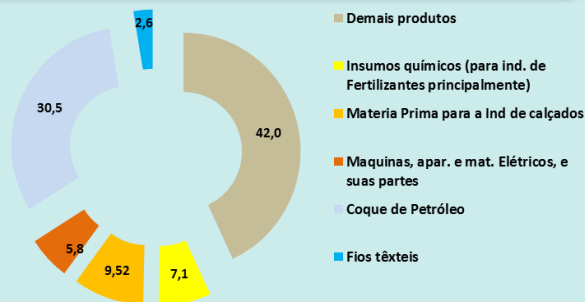
Período	Exportação	%	Importação	%
janeiro de 2016	7.643	-13,0	12.181	-7,9
janeiro de 2017	6.653		11.218	

Elaboração: Observatório de Sergipe

Principais Produtos Exportados US\$, janeiro 2017 - (%)



Principais Produtos Importados US\$, janeiro-2017 (%)



Países - Exportação, Janeiro 2017 - milhões US\$

HOL		US\$ 2,48 (37,4%)
IEM*		US\$ 1,48 (22,3%)
HON**		US\$ 0,62 (9,3%)
Outros...		US\$ 2,06 (31,0%)

(*) Iemen.

(** Hong Kong)

Observação: As classificações originais dos produtos do MDIC/SECEX foram abreviadas e/ou agrupadas para facilitar a análise dos dados.

Países - Importação, Janeiro 2017 - milhões US\$

EUA		US\$ 4,69 (41,8%)
CHI *		US\$ 2,88 (25,6%)
ALE		US\$ 0,66 (5,8%)
Outros...		US\$ 3,00 (26,7%)