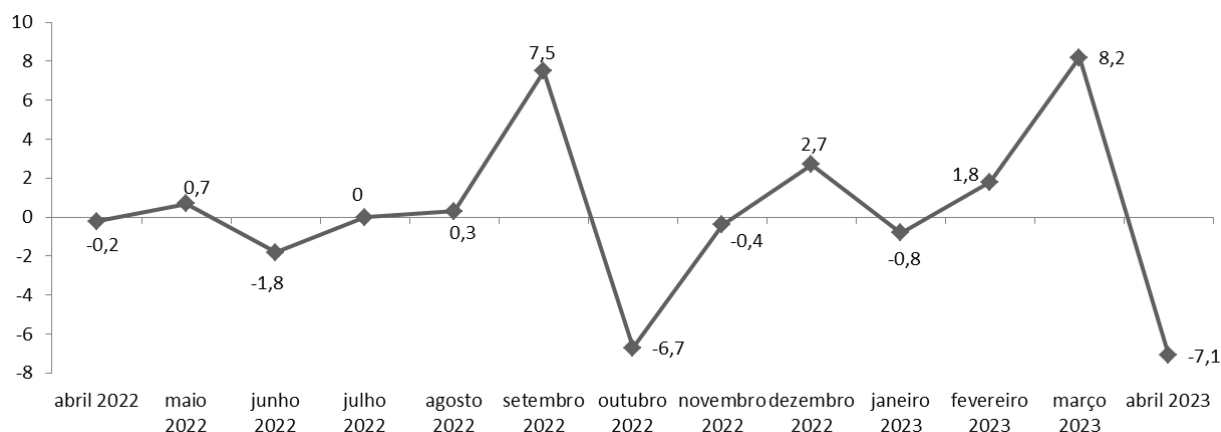


## Mesmo apresentando queda no setor de serviços no mês de abril, Sergipe acumula crescimento de 6,4% no ano

Fonte: Observatório de Sergipe | Superplan | Casa Civil | Governo de Sergipe.

Em abril, o setor de serviços em Sergipe registrou recuo de 7,1% frente ao mês anterior, na série com ajuste sazonal. Em relação ao mesmo período de 2022, houve crescimento de 3,2%. No acumulado no ano, com base em igual período do ano anterior, o acréscimo foi de 6,4% e, nos últimos 12 meses, de 5,9%. Os dados são da Pesquisa Mensal de Serviços (PMS), divulgados nesta quinta-feira (15) pelo Instituto Brasileiro de Geografia e Estatística (IBGE) e analisados pelo Observatório de Sergipe.

**Gráfico 1:** Variação mensal do volume de serviços (%) – (Com ajuste sazonal) abril/2022 – abril/2023.



Fonte: IBGE - Pesquisa Mensal de Serviços. Elaboração: Observatório de Sergipe.

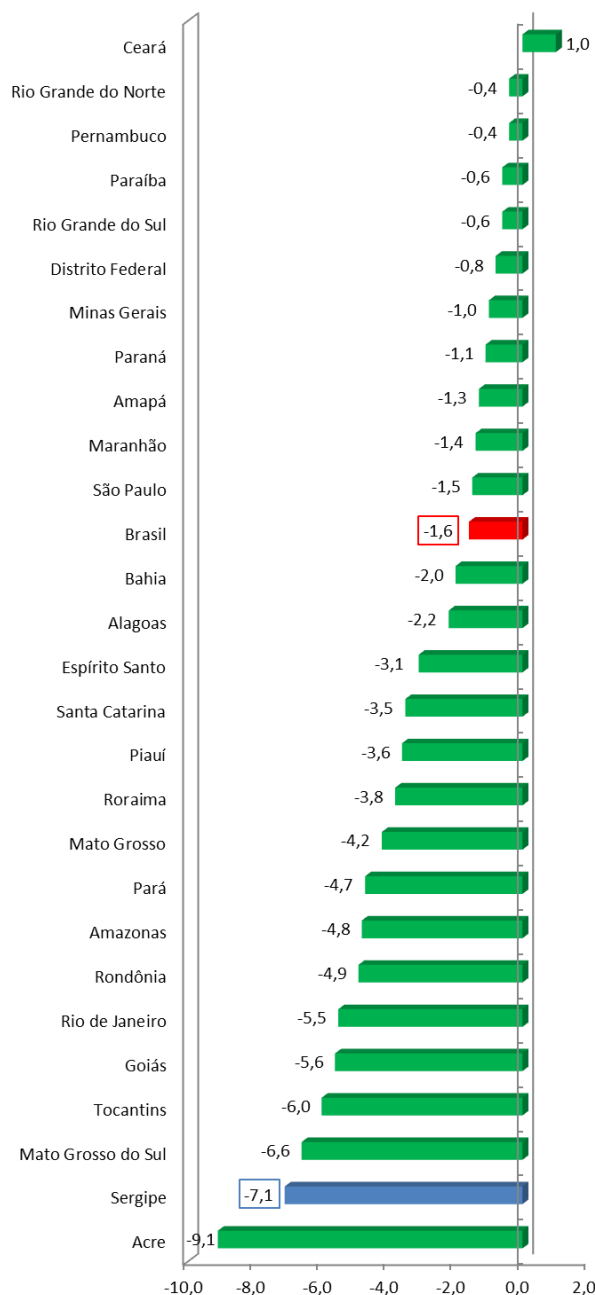
### Receita Nominal

Em abril, a receita nominal reduziu 5,9% em relação a março. Na comparação com o mesmo período do ano passado, houve um crescimento de 7,0%. O acumulado no ano apontou aumento de 10,5% e, nos últimos 12 meses, de 13,7%.

### Cenário Nacional

O volume de serviços no mês de abril recuou em 26 das 27 unidades da federação frente ao mês anterior. O volume de serviços no Brasil caiu 1,6%, na série com ajuste sazonal. Acre (-9,1%), Sergipe (-7,1%) e Mato Grosso do Sul (-6,6%) se destacaram com a maior variação negativa. Por outro lado, Ceará (1,0%) foi o único a apresentar variação positiva.

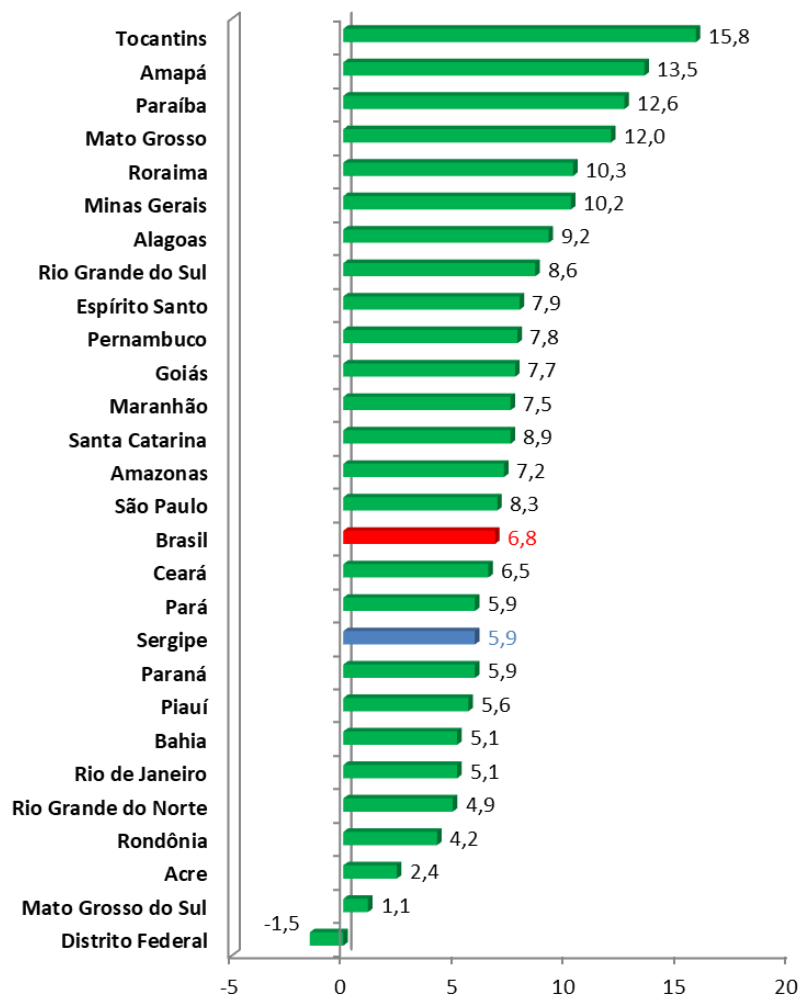
**Gráfico 2:** Variação mensal do volume de serviços (%) – (Com ajuste sazonal) – abril/2023.



Fonte: IBGE - Pesquisa Mensal de Serviços. Elaboração: Observatório de Sergipe.

No acumulado de 12 meses, frente a igual período do ano anterior, o avanço do volume de serviços no Brasil (6,8%) se deu em 26 das 27 unidades da federação. Tocantins (15,8%) se destacou com a maior variação positiva, seguida de Amapá (13,5%) e Paraíba (12,6%). Contrariamente, Distrito Federal (-1,5%) foi o único a apresentar variação negativa. Sergipe ficou com a 17ª maior variação.

**Gráfico 3:** Variação acumulada em 12 meses do volume de serviços (%).



Fonte: IBGE - Pesquisa Mensal de Serviços. Elaboração: Observatório de Sergipe.