

Radarm do Comércio Exterior de Sergipe



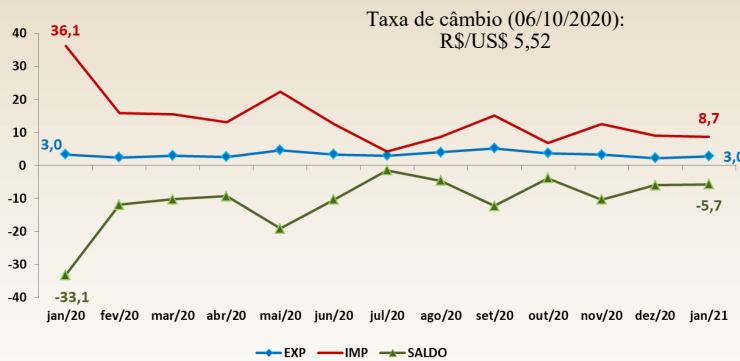
Fonte dos dados: Ministério da Economia/ComexStat

Edição 01 | Janeiro 2021

Holanda foi o principal comprador dos produtos sergipanos em janeiro

A balança comercial de Sergipe fechou o mês de janeiro com déficit de US\$ 5,7 milhões. Foram US\$ 8,7 milhões em importações e US\$ 3,0 milhões em exportações.

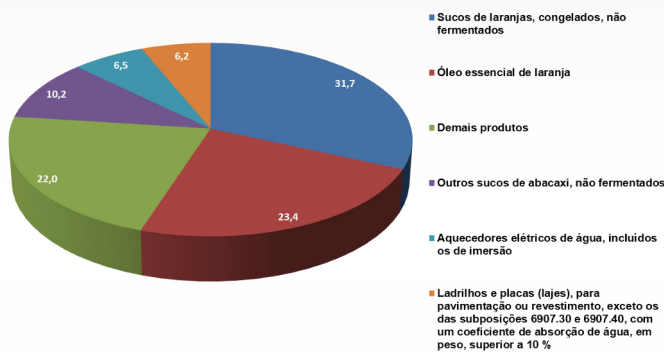
Evolução Mensal da Balança Comercial - US\$ milhões - Janeiro 2020 a Janeiro 2021



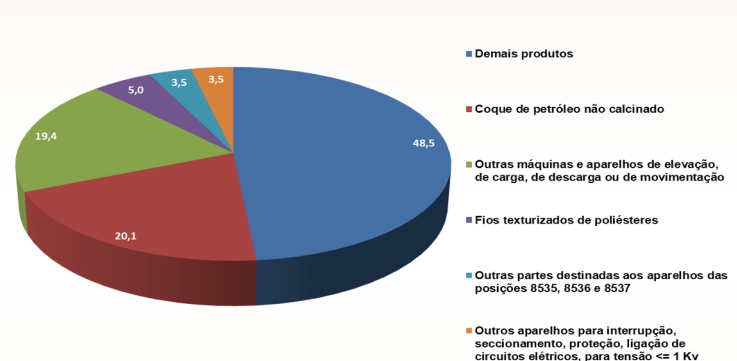
A balança comercial apresentou um saldo negativo de US\$ 5,7 milhões em janeiro. Foram US\$ 8,7 milhões em importações e US\$ 3,0 milhões em exportações. Em relação ao mês anterior, ocorreu queda nas exportações (-2,6%) nas importações (-4,3%). Na comparação com o mesmo período do ano passado, não houve variação nas exportações e queda nas importações (-75,8%).

No mês, o item 'suco de laranja congelados, não fermentados' foi o mais exportado, com 31,7%. Já o mais importado foi 'coque de petróleo não calcinado', responsável por 20,1% do total das importações.

Principais produtos exportados (%) - Janeiro/2021



Principais produtos importados (%) - Janeiro/2021



Participação dos três principais municípios que mais exportaram e principal grupo de produtos (US\$ milhões e %) - Janeiro/2021

Município	Valor (US\$ milhões)	Porcentagem (%)	Principais produtos
Estância	US\$ 3,4	(82,7%)	Sumos de frutas (incluídos os mostos de uvas) ou de produtos hortícolas, não fermentados, sem adição de álcool, com ou sem adição de açúcar ou de outros edulcorantes.
Aracaju	US\$ 0,2	(6,0%)	Aquecedores elétricos de água, incluídos os de imersão; aparelhos elétricos para aquecimento de ambientes, do solo ou para usos semelhantes; aparelhos electrotérmicos para arranjos do cabelo (por exemplo: secadores de cabelo, frisadores, aquecedores)
Nossa Senhora do Socorro	US\$ 0,2	(5,1%)	Ladrilhos e placas (lajes), para pavimentação ou revestimento, exceto os das subposições 6907.30 e 6907.40, com um coeficiente de absorção de água, em peso, superior a 10 %

Participação dos três principais municípios que mais importaram e seu principal grupo de produtos (US\$ milhões e %) - Janeiro/2021

Município	Valor (US\$ milhões)	Porcentagem (%)	Principais produtos
Estância	US\$ 2,6	(29,6%)	Outras máquinas e aparelhos de elevação, de carga, de descarga ou de movimentação
Nossa Senhora do Socorro	US\$ 2,1	(24,2%)	Outras partes destinadas aos aparelhos das posições 8535, 8536 e 8537
Laranjeiras	US\$ 1,8	(20,2%)	Coque de petróleo, betume de petróleo e outros resíduos dos óleos de petróleo ou de minerais betuminosos

Principais países destinos das exportações e origem das importações (US\$ milhões e %) - Janeiro/2021

Exportações		Importações	
HOL	US\$ 1,18 (38,9%)	EUA	US\$ 2,35 (26,9%)
CAN	US\$ 0,29 (9,5%)	CHI	US\$ 1,72 (19,8%)
ESP	US\$ 0,24 (8,1%)	ESL	US\$ 1,69 (19,4%)

Holanda (Países Baixos) foi o principal comprador dos produtos sergipanos, respondendo por 38,9% do total exportado, tendo como principal produto 'sucos de laranjas, congelados, não fermentados'. Já as importações foram lideradas pelos Estados Unidos, que respondeu por 26,9% do total, tendo como destaque 'coque de petróleo não calcinado'.