

Radare do Emprego

Edição 5 | Maio 2019

Mês de referência: Abril

Fonte: CAGED/Ministério da Economia

Caged: Sergipe gerou 649 postos de trabalho no mês de abril

O resultado foi puxado pelo setor de serviços e construção civil

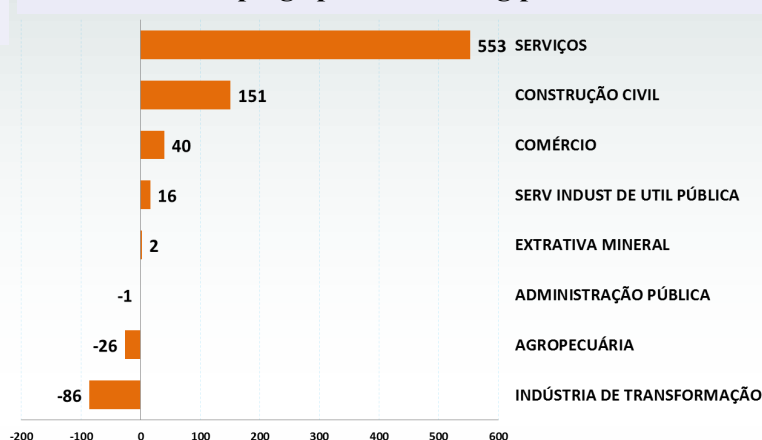


Sergipe encerrou abril com 649 postos de trabalhos a mais, equivalente a uma variação positiva de 0,23% em relação ao mês anterior. O Brasil também registrou saldo positivo (+129.601), assim como todas as suas regiões. Os melhores resultados foram observados no estado de São Paulo (+50.168) e Minas gerais (+22.348). Na Região Nordeste, apenas Alagoas (-4.692) e Rio Grande do Norte (-501) extinguiram empregos.

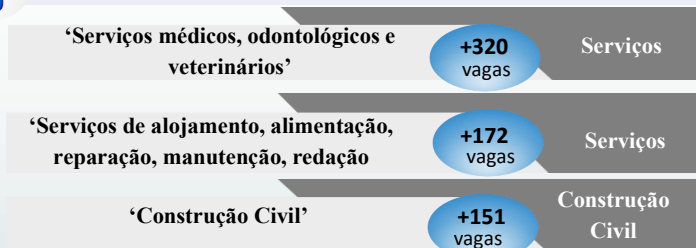
Serviços e Construção civil foram os que geraram mais empregos

Entre os oito setores observados, cinco apresentaram saldo positivo na geração de empregos: 'Serviços' (+553), 'Construção Civil' (+151), 'Comércio' (+40), 'Serviço Industrial de Utilidade Pública' (+16) e 'Extrativa Mineral' (+2). Em contraste, 'Indústria de Transformação' (-86), 'Agropecuária' (-26) e 'Administração Pública' (-1) perderam vagas.

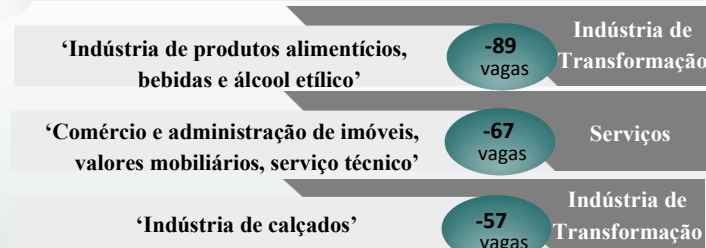
Saldo do emprego por setor - Sergipe - Abril/2019



Atividades que mais empregaram



Atividades que mais perderam emprego



Aracaju e Itabaiana foram os que mais abriram vagas

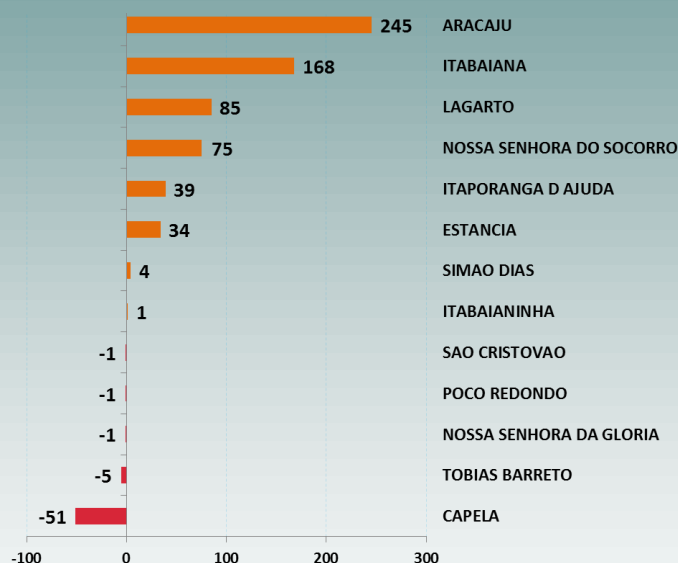
| Município | Atividade destaque do município e nº de vagas | Total do Município |
|--------------------------|--|--------------------|
| Aracaju | 'Ativ. de atend. em pronto-socorro e unid. hospit. para atend. a urgências' (+227) | +245 vagas |
| Itabaiana | 'Construção de obras-de-arte especiais' (+106) | +168 vagas |
| Lagarto | 'Fabricação de embalagens de papel' (+8) | +85 vagas |
| Nossa Senhora do Socorro | 'Construção de edifícios' (+59) | +75 vagas |
| Itaporanga D'Ajuda | 'Fabricação de biscoitos e bolachas' (+54) | +39 vagas |

Muribeca e Laranjeiras foram os que mais fecharam vagas

| Município | Atividade destaque do município e nº de vagas | Total do Município |
|-------------|---|--------------------|
| Muribeca | 'Fabricação de laticínios' (-58) | -58 vagas |
| Capela | 'Fabricação de açúcar em bruto' (-53) | -51 vagas |
| Laranjeiras | 'Cultivo de cana-de-açúcar' (-60) | -37 vagas |
| Poço Verde | 'Fabricação de calçados de couro' (-16) | -25 vagas |
| Frei Paulo | 'Fabricação de calçados de couro' (-24) | -20 vagas |

OBSERVAÇÃO: Os dados relativos ao mês de referência deste documento não contabilizam as declarações fora do prazo, tendo em vista que estes não se encontram disponíveis no momento de sua publicação.

Emprego formal nos municípios com mais de 30 mil habitantes - Abril 2019



Aracaju

A capital sergipana fechou o mês de abril com saldo positivo na geração de empregos. Foram abertos 245 postos de trabalho, resultantes de 3.807 admissões contra 3.562 demissões, correspondendo a uma variação de 0,15% em relação ao saldo do mês anterior. As atividades que mais criaram emprego foram:

‘serviços médicos, odontológicos e veterinários’ (+292), ‘serviços de alojamento, alimentação, reparação, manutenção, redação...’ (+103), ‘ensino’ (+30) e ‘serviços industriais de utilidade pública’ (+15).

Em contrapartida, as atividades que apresentaram resultados negativos foram :

‘comércio e administração de imóveis, valores mobiliários, serv. técnico’ (-130), ‘indústria têxtil do vestuário e artefatos de tecidos’ (-27), ‘comércio atacadista’ (-23).

Resultado Acumulado

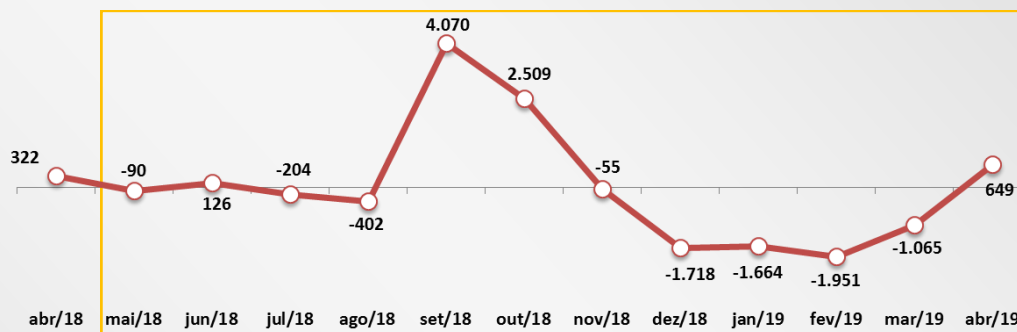
Saldo mensal do emprego formal - Abril/2018 a Abril/2019

Últimos 12 meses

205 vagas

Acumulado do ano

-4.031



O saldo de abril deste ano (+649) foi o melhor resultado para o mês desde 2013. Na análise dos últimos 12 meses, após os dois picos na geração de emprego ocorridos em setembro (+4.070) e outubro (+2.509) do ano passado, pela primeira vez as admissões superaram as demissões.

De janeiro a abril deste ano, o mercado de trabalho sergipano acumula a perda de 4.031 vagas. Dos oito setores observados, cinco apresentaram saldo negativo. A ‘indústria de transformação’ (-2.524) e a ‘agropecuária’ (-2.169) lideram com os piores resultados, somando 4.693 postos de trabalho a menos. Em contrapartida, na criação de postos de trabalho merecem destaque ‘serviços’ (+1.493) e ‘serviços industriais de utilidade pública’ (+92).

Secretaria de Estado Geral de Governo

Secretário

José Carlos Felizola Soares Filho

Superintendente Executiva

Ademário Alves de Jesus

Ficha Técnica

Superintendência Especial de Planejamento, Monitoramento e Captação de Recursos - SUPERPLAN

Superintendente

Francisco Marcel Freire Resende

Observatório de Sergipe

Coordenador

Ciro Brasil de Andrade

Equipe Técnica

Michele Santos Oliveira Dória
Isabel Maria Paixão Vieira

Estagiário

Gregório Porto de Oliveira

Dúvidas ou sugestões:
supes@seplag.se.gov.br