

Radar da Inflação

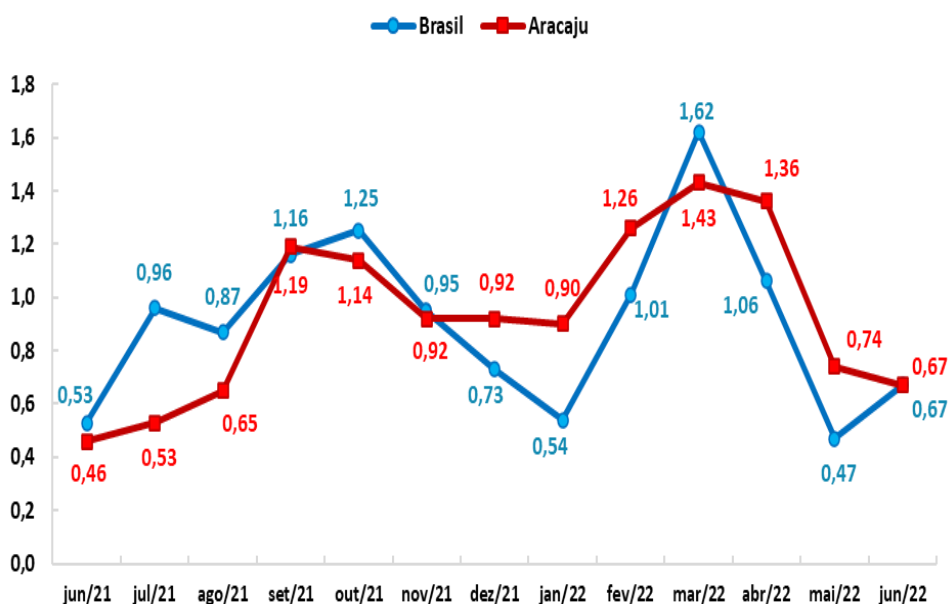
Plano de saúde puxa inflação em junho



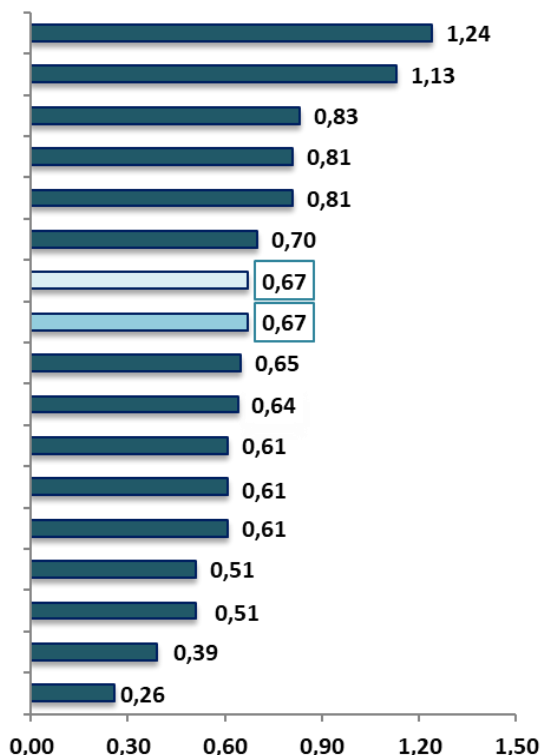
A inflação oficial, medida pelo Índice Nacional de Preços ao Consumidor Amplo (IPCA), em Aracaju, no mês de junho foi de 0,67%. Em maio deste ano, o índice foi de 0,74%. No acumulado do ano, a inflação pontuou 6,53%. Já nos últimos 12 meses, acumulou 12,36%. Em junho do ano anterior, a variação foi de 0,46%.

No país, o IPCA também foi de 0,67%, enquanto a taxa registrada em maio foi de 0,47%. O acumulado no ano fechou em 5,49%; e em 12 meses, 11,89%.

Variação mensal do IPCA (%) - Brasil e Aracaju - junho/2021 a junho/2022



Variação mensal do IPCA (%) - Brasil, Regiões Metropolitanas e Capitais - junho/2022



Regiões Metropolitanas e Capitais

No mês de junho, das Regiões Metropolitanas e capitais pesquisadas, todas registraram inflação. Salvador (1,24%), Recife (1,13%) e Belo Horizonte (0,83%) pontuaram as maiores altas. As menores variações foram observadas em Belém (0,26%), Rio de Janeiro (0,39%), São Luís e Goiânia (0,51%, ambas).

O IPCA mede variação de preços mensais com base na cesta de consumo das famílias com rendimento de 1 a 40 salários mínimos.

Plano de saúde pressionou a inflação

Dos nove grupos pesquisados, dois registraram deflação em junho: alimentação e bebidas (-0,11%) e artigos de residência (-0,10%). Com a elevação no preço da roupa feminina (3,38%), roupa masculina (2,56%), calçados e acessórios (2,40%), o grupo vestuário registrou a maior alta (2,49%). A segunda maior variação ficou com transportes (1,42%), decorrente, sobretudo, do encarecimento da passagem aérea (11,20%), ônibus urbano (6,38%) e ônibus intermunicipal (5,88%). Já a terceira ficou com despesas pessoais (1,02%), justificada, principalmente, pela alta no preço dos brinquedos (4,14%), cinema, teatro e concertos (3,19%), cabeleireiro e barbeiro (3,09%) e pacote turístico (3,07%).

O grupo transportes, com um impacto de 0,28 ponto percentual (p.p.), foi o que mais contribuiu para o resultado do IPCA, uma vez que possui peso significativo no orçamento familiar. Com relação aos itens que mais puxaram a inflação, os destaques foram plano de saúde (0,13p.p.), ônibus urbano (0,09 p.p.), passagem aérea (0,07 p.p.), energia elétrica (0,06 p.p.) e automóvel novo (0,06 p.p.).

IPCA por grupos e seus respectivo peso - Aracaju - junho/2022

Grupo	Índice (%)	Peso (%)
Alimentação e bebidas	-0,11	22,37
Transportes	1,42	19,68
Saúde e cuidados pessoais	0,83	15,32
Habitação	0,42	13,15
Despesas pessoais	1,02	8,81
Educação	0,09	7,15
Vestuário	2,49	5,47
Comunicação	0,13	4,66
Artigos de residência	-0,10	3,40

Os grupos alimentação, transporte e saúde e cuidados pessoais correspondem por cerca de 57% das despesas

Passagem aérea subiu de preço

Os dez itens com maiores IPCA e seus respectivos pesos e grupos na economia - Aracaju - junho/2022

Passagem aérea	11,2% Peso: 0,59%	Transportes
Feijão - carioca (rajado)	10,3% Peso: 0,30%	Alimentação e bebidas
Serviços de streaming	8,1% Peso: 0,08%	Comunicação
Manga	7,1% Peso: 0,10%	Alimentação e bebidas
Queijo	6,6% Peso: 0,47%	Alimentação e bebidas
Ônibus urbano	6,4% Peso: 1,36%	Transportes
Artigos de maquiagem	6,4% Peso: 0,16%	Saúde e cuidados pessoais
Coentro	6,0% Peso: 0,08%	Alimentação e bebidas
Ônibus intermunicipal	5,9% Peso: 0,45%	Transportes
Leite longa vida	5,0% Peso: 0,40%	Alimentação e bebidas

Cenoura ficou mais barata

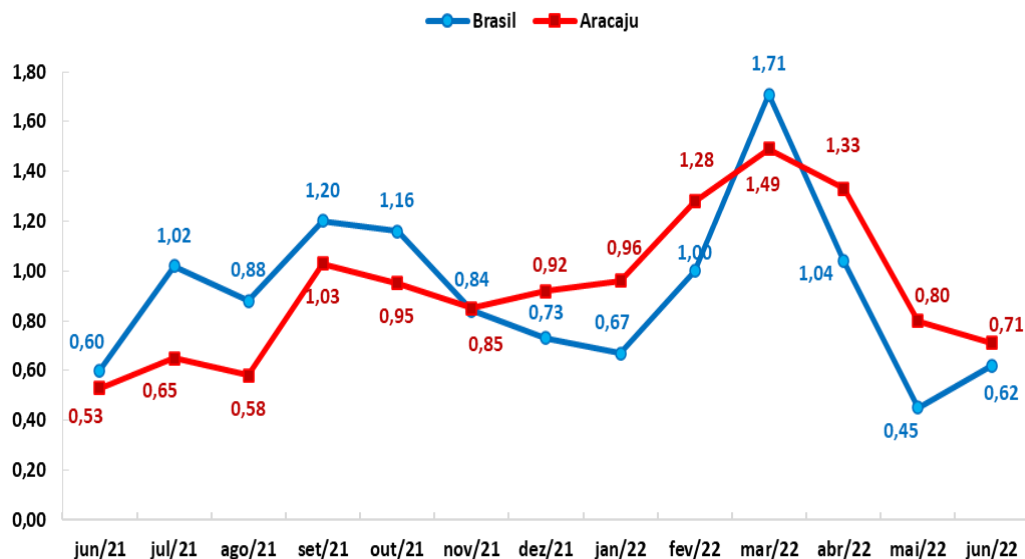
Os dez itens com menores IPCA e seus respectivos pesos e grupos na economia - Aracaju - junho/2022

Cenoura	-30,4% Peso: 0,26%	Alimentação e bebidas
Uva	-12,9% Peso: 0,26%	Alimentação e bebidas
Batata-inglesa	-11,2% Peso: 0,32%	Alimentação e bebidas
Inhame	-7,8% Peso: 0,12%	Alimentação e bebidas
Banana - prata	-6,6% Peso: 0,45%	Alimentação e bebidas
Laranja - pera	-5,5% Peso: 0,07%	Alimentação e bebidas
Mamão	-5,3% Peso: 0,13%	Alimentação e bebidas
Tomate	-4,8% Peso: 0,60%	Alimentação e bebidas
Abacaxi	-4,5% Peso: 0,08%	Alimentação e bebidas
Acém	-3,5% Peso: 0,53%	Alimentação e bebidas

Varição mensal do INPC (%) - Aracaju - junho/2021 a junho/2022

O Índice Nacional de Preços ao Consumidor (INPC), que tem por objetivo a correção do poder de compra dos salários, em Aracaju, registrou variação de 0,71% no mês de junho, resultado abaixo do pontuado em maio, de 0,80%.

No país, o índice ficou em 0,62%, enquanto em maio havia registrado 0,45%.



INPC por grupos e seus respectivo peso - Aracaju –

Grupo	Índice (%)	Peso (%)
Alimentação e bebidas	0,12	25,20
Transporte	1,78	17,17
Habitação	0,38	15,17
Saúde e Cuidados pessoais	0,51	14,42
Despesas pessoais	0,97	7,43
Vestuário	2,44	6,12
Comunicação	0,07	5,15
Educação	0,21	5,10
Artigos de residência	0,14	4,24

Os grupos alimentação, transporte e habitação correspondem aproximadamente 57% das despesas das famílias.

Secretaria de Estado Geral de Governo

Secretário

José Carlos Felizola Soares Filho

FICHA TÉCNICA

Superintendência Especial de Planejamento, Monitoramento e Captação de Recursos - SUPERPLAN

Superintendente

Francisco Marcel Freire Resende

Observatório de Sergipe

Coordenador

Ciro Brasil de Andrade

Equipe Técnica

Michele Santos Oliveira Dória

Isabel Maria Paixão Vieira

Hérica Santos da Silva

Matheus Vinicius Silva Nascimento (Estagiário)

Deisiany dos Santos Oliveira (Estagiária)

O INPC, utilizado para negociação de reajustes salariais, mede variação de preços mensais da cesta de consumo das famílias com baixo rendimento (de 1 a 5 salários mínimos), sendo o chefe assalariado.