

Radar da Inflação

Tomate puxa inflação em janeiro

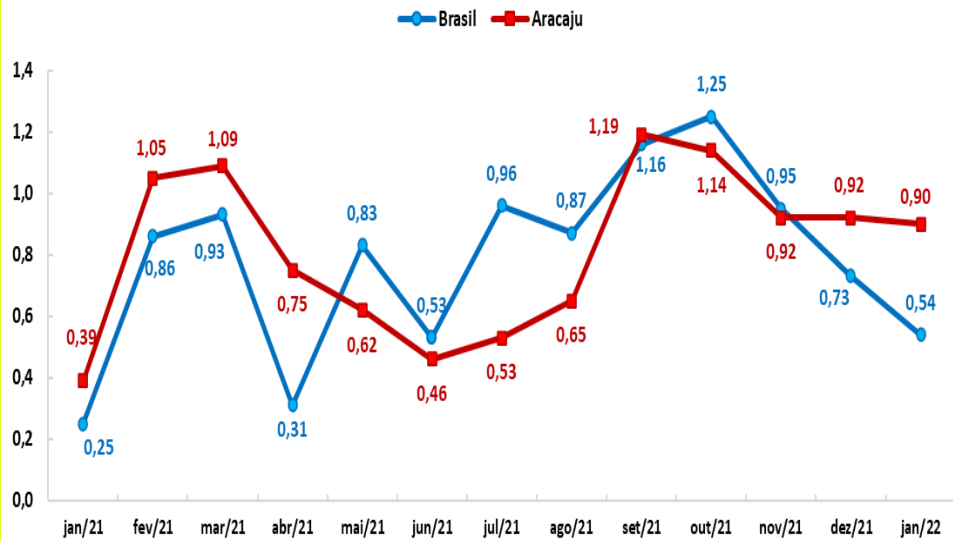


A inflação oficial, medida pelo Índice Nacional de Preços ao Consumidor Amplo (IPCA), em Aracaju, no mês de janeiro foi de 0,90%, frente ao resultado apresentado em dezembro, de 0,92%.

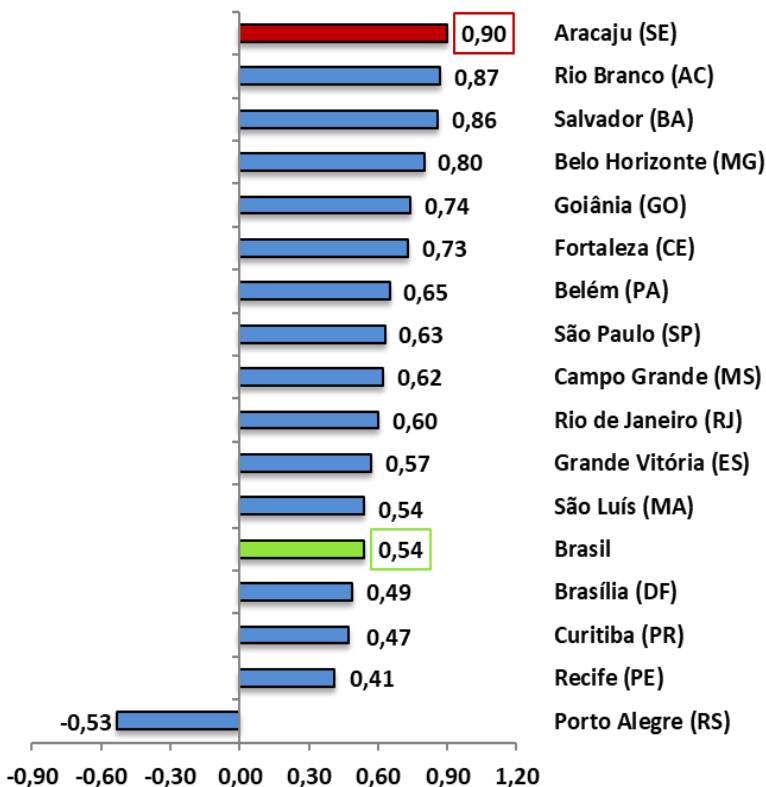
No acumulado em 12 meses, a inflação pontuou 10,70%. Em janeiro do ano anterior, a variação foi de 0,39%.

No país, o IPCA foi de 0,54%, enquanto a taxa registrada em dezembro foi de 0,73%. O acumulado em 12 meses fechou em 10,38%.

Variação mensal do IPCA (%) - Brasil e Aracaju - Janeiro/2021 a Janeiro/2022



Variação mensal do IPCA (%) - Brasil, Regiões Metropolitanas e Capitais - Janeiro/2022



Regiões Metropolitanas e Capitais

No mês de janeiro, das Regiões Metropolitanas e capitais pesquisadas, com exceção de Porto Alegre (-0,53%), todas registraram inflação. Aracaju (0,90%), Rio Branco (0,87%), Salvador (0,86%) e Belo Horizonte (0,80%) pontuaram as maiores altas.

O IPCA mede variação de preços mensais com base na cesta de consumo das famílias com rendimento de 1 a 40 salários mínimos.

Tomate tem alta de 35%

Dos nove grupos pesquisados, todos apresentaram inflação em janeiro. Com a elevação no preço das roupas femininas (3,65%) e masculinas (3,25%) e outros itens, o grupo vestuário registrou a maior alta (2,15%). A segunda maior variação ficou com alimentação e bebidas (1,95%), decorrente, sobretudo, do encarecimento do tomate (34,90%), cenoura (25,61%), inhame (14,59%), abacaxi (13,79%) e banana-prata (13,08%). Já a terceira ficou com artigos de residência (1,44%), justificada, principalmente, pela alta no preço do fogão (4,42%), máquina de lavar (4,23%), móvel para sala (3,85%) e refrigerador (3,72%).

O grupo 'alimentação e bebidas', com um impacto de 0,43 ponto percentual (p.p.), foi quem mais contribuiu para o resultado do IPCA, uma vez que possui peso significativo no orçamento familiar. Com relação aos itens que mais puxaram a inflação, os destaques foram tomate (0,18 p.p.), banana-prata (0,05 p.p.), automóvel novo (0,05 p.p.), conserto de automóvel (0,05 p.p.) e seguro voluntário de veículo (0,04).

IPCA por grupos e seus respectivo peso - Aracaju - Janeiro/2022

| Grupo | Índice (%) | Peso (%) |
|---------------------------|------------|----------|
| Alimentação e bebidas | 1,95 | 21,92 |
| Transportes | 0,25 | 19,25 |
| Saúde e cuidados pessoais | 0,28 | 15,53 |
| Habitação | 0,34 | 13,62 |
| Despesas pessoais | 1,13 | 9,15 |
| Educação | 0,42 | 7,06 |
| Vestuário | 2,15 | 5,19 |
| Comunicação | 0,88 | 4,90 |
| Artigos de residência | 1,44 | 3,39 |

Os grupos alimentação, transporte e saúde e cuidados pessoais correspondem por cerca de 57% das despesas

Tomate subiu de preço

Os dez itens com maiores IPCA e seus respectivos pesos e grupos na economia - Aracaju - Janeiro/2022

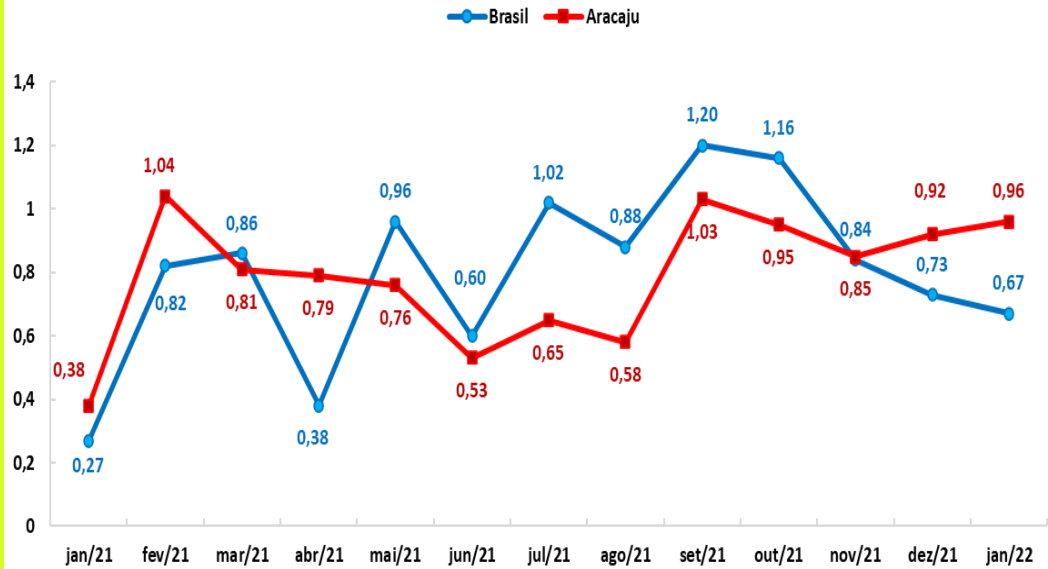
| | | |
|----------------|----------------------|-----------------------|
| Tomate | 34,9% Peso: 0,52% | Alimentação e bebidas |
| Cenoura | 25,6% Peso: 0,14% | Alimentação e bebidas |
| Inhame | 14,6% Peso: 0,11% | Alimentação e bebidas |
| Abacaxi | 13,8% Peso: 0,07% | Alimentação e bebidas |
| Banana - prata | 13,1% Peso: 0,39% | Alimentação e bebidas |
| Cebola | 12,3% Peso: 0,31% | Alimentação e bebidas |
| Uva | 11,1% Peso: 0,22% | Alimentação e bebidas |
| Hospedagem | 9,7% Peso: 0,33% | Despesas pessoais |
| Goiaba | 8,6% Peso: 0,07% | Alimentação e bebidas |
| Manga | 6,0% Peso: 0,06% | Alimentação e bebidas |

Passagem aérea ficou mais barata

Os dez itens com menores IPCA e seus respectivos pesos e grupos na economia - Aracaju - Janeiro/2022

| | | |
|---------------------------|-----------------------|-----------------------|
| Passagem aérea | -10,8% Peso: 0,66% | Transporte |
| Coentro | -7,5% Peso: 0,08% | Alimentação e bebidas |
| Leite longa vida | -4,3% Peso: 0,38% | Alimentação e bebidas |
| Maracujá | -4,1% Peso: 0,14% | Alimentação e bebidas |
| Bolo | -3,8% Peso: 0,09% | Alimentação e bebidas |
| Transporte por aplicativo | -3,8% Peso: 0,11% | Transporte |
| Arroz | -3,5% Peso: 0,44% | Alimentação e bebidas |
| Mamão | -3,5% Peso: 0,13% | Alimentação e bebidas |
| Carne de porco | -2,9% Peso: 0,15% | Alimentação e bebidas |
| Acém | -2,6% Peso: 0,56% | Alimentação e bebidas |

Variação mensal do INPC (%) - Aracaju - Janeiro/2021 a Janeiro/2022



O Índice Nacional de Preços ao Consumidor (INPC), que tem por objetivo a correção do poder de compra dos salários, em Aracaju, registrou variação de 0,96% no mês de janeiro, resultado acima do pontuado em dezembro, de 0,92%. No país, o índice ficou em 0,67%, enquanto em dezembro havia registrado 0,73%.

INPC por grupos e seus respectivo peso - Aracaju Janeiro/2022

| Grupo | Índice (%) | Peso (%) |
|---------------------------|------------|----------|
| Alimentação e bebidas | 1,68 | 24,73 |
| Transporte | 0,60 | 16,83 |
| Habitação | 0,32 | 15,69 |
| Saúde e Cuidados pessoais | 0,52 | 14,44 |
| Despesas pessoais | 0,91 | 7,72 |
| Vestuário | 2,01 | 5,84 |
| Comunicação | 0,78 | 5,44 |
| Educação | 0,63 | 5,04 |
| Artigos de residência | 1,24 | 4,26 |

Os grupos alimentação, transporte e Habitação correspondem aproximadamente 57% das despesas das famílias.

Secretaria de Estado Geral de Governo

Secretário

José Carlos Felizola Soares Filho

FICHA TÉCNICA

Superintendência Especial de Planejamento, Monitoramento e Captação de Recursos - SUPERPLAN

Superintendente

Francisco Marcel Freire Resende

Observatório de Sergipe

Coordenador

Ciro Brasil de Andrade

Equipe Técnica

Michele Santos Oliveira Dória

Isabel Maria Paixão Vieira

Hérica Santos da Silva

Manuela Macedo Oliveira

O INPC, utilizado para negociação de reajustes salariais, mede variação de preços mensais da cesta de consumo das famílias com baixo rendimento (de 1 a 5 salários mínimos), sendo o chefe assalariado.