

# Radarm do Comércio Exterior de Sergipe



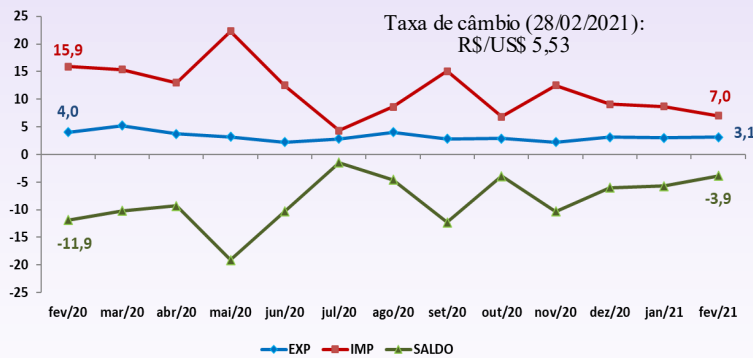
Fonte dos dados: Ministério da Economia/ComexStat

Edição 03 | Março 2021

## Suco de laranja foi o principal produto exportado em fevereiro

A balança comercial de Sergipe fechou o mês de dezembro com déficit de US\$ 3,9 milhões. Foram US\$ 7,0 milhões em importações e US\$ 3,1 milhões em exportações.

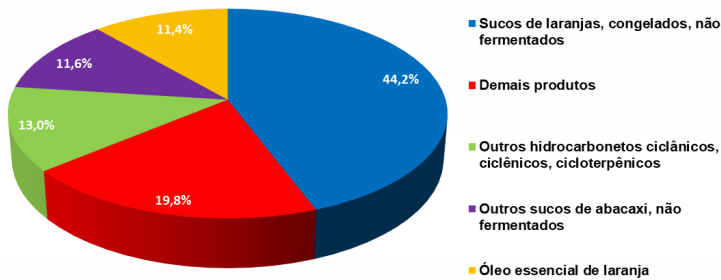
### Evolução Mensal da Balança Comercial - US\$ milhões - Fevereiro/2020 a Fevereiro/2021



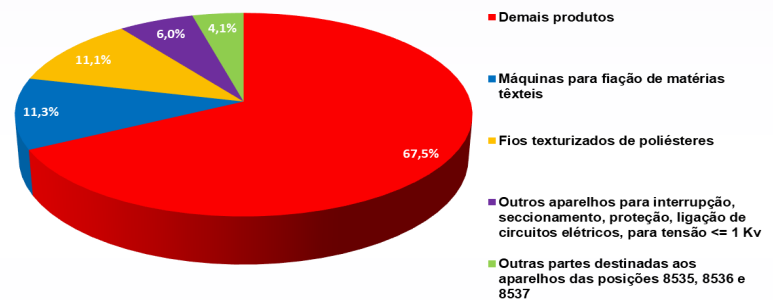
A balança comercial apresentou um saldo negativo de US\$ 3,9 milhões em fevereiro. Foram US\$ 7,0 milhões em importações e US\$ 3,1 milhões em exportações. Em relação ao mês anterior, ocorreu aumento nas exportações (3,4%) e queda nas importações (-19,8%). Na comparação com o mesmo período do ano passado, houve retração nas exportações (-22,1%) e nas importações (-56,2%).

No mês, o item 'suco de laranja, congelados, não fermentados' foi o mais exportado, com 44,2%. Já o mais importado foi 'Máquinas para fiação de matérias têxteis', responsável por 11,3% do total das importações.

### Principais produtos exportados (%) - Fevereiro/2021



### Principais produtos importados (%) - Fevereiro/2021



### Participação dos três principais municípios que mais exportaram e principal grupo de produtos (US\$ milhões e %) - Fevereiro/2021

Município	Valor (US\$ milhões)	Porcentagem (%)	Principais produtos
Estância	US\$ 3,5	(92,3%)	Sumos de frutas (incluídos os mostos de uvas) ou de produtos hortícolas, não fermentados, sem adição de álcool, com ou sem adição de açúcar ou de outros edulcorantes.
Simão Dias	US\$ 0,2	(4,3%)	Outro calçado com sola exterior e parte superior de borracha ou plástico.
Frei Paulo	US\$ 0,1	(1,4%)	Calçado com sola exterior de borracha, plástico, couro natural ou reconstituído e parte superior de couro natural.

### Participação dos três principais municípios que mais importaram e seu principal grupo de produtos (US\$ milhões e %) - Fevereiro/2021

Município	Valor (US\$ milhões)	Porcentagem (%)	Principais produtos
Nossa Senhora do Socorro	US\$ 2,6	(36,6%)	Aparelhos para interrupção, seccionamento, proteção, derivação, ligação ou conexão de circuitos elétricos (por exemplo: interruptores, comutadores, relés, corta-circuitos, eliminadores de onda, tomadas de corrente, machos e fêmeas, suportes para lâmpada).
Estância	US\$ 0,9	(12,8%)	Fios de filamentos sintéticos (exceto linhas para costurar), não acondicionados para venda a retalho, incluídos os monofilamentos sintéticos com menos de 67 decitex.
Neópolis	US\$ 0,8	(11,3%)	Máquinas para preparação de matérias têxteis; máquinas para fiação, dobragem ou torção de matérias têxteis e outras máquinas e aparelhos para fabricação de fios têxteis; máquinas de bobinar (incluídas as bobinadeiras de trama) ou de dobar matérias têxteis.

### Principais países destinos das exportações e origem das importações (US\$ milhões e %) - Fevereiro/2021

Exportações		Importações	
HOL	US\$ 0,83 (26,6%)	CHI	US\$ 2,03 (29,0%)
ESP	US\$ 0,64 (20,3%)	ALE	US\$ 0,87 (12,4%)
CHL	US\$ 0,32 (10,2%)	IND	US\$ 0,83 (11,8%)

A Holanda foi o principal comprador dos produtos sergipanos, respondendo por 26,6% do total exportado, tendo como principal produto 'Sucos de laranjas, congelados, não fermentados'. Já as importações foram lideradas pela China, que respondeu por 29,0% do total, tendo como destaque 'Fios texturizados de poliésteres'.