

Radarm do Comércio Exterior de Sergipe



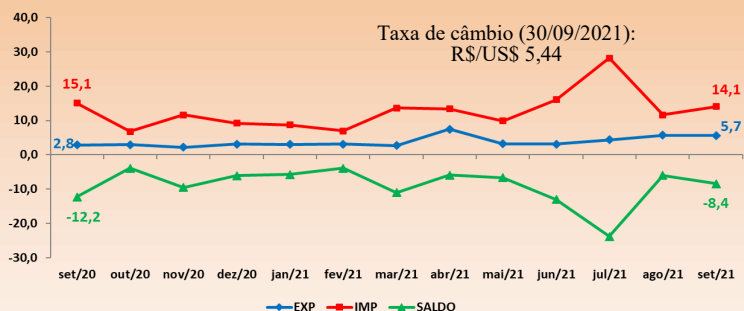
Fonte dos dados: Ministério da Economia/ComexStat

Edição 09 – Outubro 2021 | Mês de referência: Setembro - 2021

Suco de laranja é responsável por 65% das exportações sergipanas

A balança comercial de Sergipe fechou o mês de setembro com déficit de US\$ 8,4 milhões. Foram US\$ 14,1 milhões em importações e US\$ 5,7 milhões em exportações.

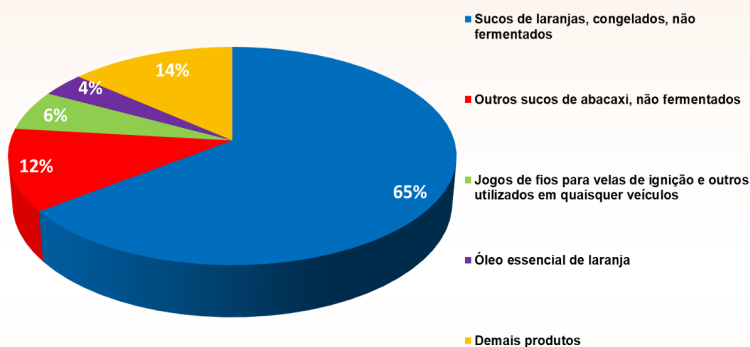
Evolução Mensal da Balança Comercial - US\$ milhões - Setembro/2020 a Setembro/2021



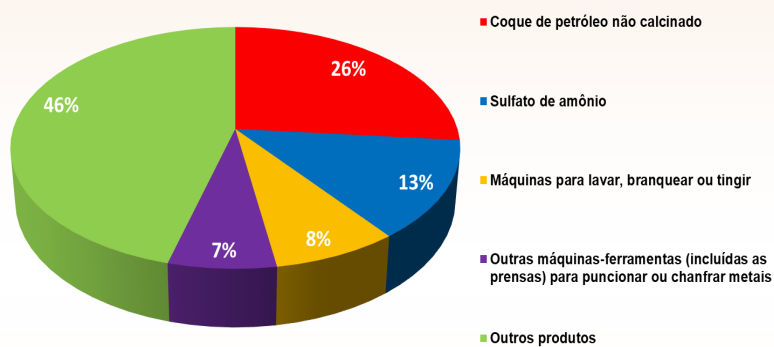
A balança comercial apresentou um saldo negativo de US\$ 8,4 milhões em agosto. Foram US\$ 14,1 milhões em importações e US\$ 5,7 milhões em exportações. Em relação ao mês anterior, ocorreu estabilidade nas exportações (0%) e aumento nas importações (21%). Na comparação com o mesmo período do ano passado, houve crescimento nas exportações (100%) e queda nas importações (-7%).

No mês, o item 'sucos de laranjas, congelados, não fermentados' foi o mais exportado, com 65%. Já o mais importado foi 'Coque de petróleo não calcinado', responsável por 26% do total das importações.

Principais produtos exportados (%) - Setembro/2021



Principais produtos importados (%) - Setembro/2021



Participação dos três principais municípios que mais exportaram e principal grupo de produtos (US\$ milhões e %) - Setembro/2021

Município	Porcentagem (%)	Principais produtos
Estância	87%	Sucos de frutas (incluídos os mostos de uvas) ou de produtos hortícolas, não fermentados, sem adição de álcool, com ou sem adição de açúcar ou de outros edulcorantes.
Nossa Senhora do Socorro	6%	Fios, cabos (incluídos os cabos coaxiais) e outros condutores, isolados para usos elétricos (incluídos os envernizados ou oxidados anodicamente), mesmo com peças de conexão; cabos de fibras ópticas, constituídos de fibras embainhadas individualmente.
Aracaju	2%	Aquecedores elétricos de água, incluídos os de imersão; aparelhos elétricos para aquecimento de ambientes, do solo ou para usos semelhantes; aparelhos electotérmicos para arranjos do cabelo (por exemplo: secadores de cabelo, frisadores,

Participação dos três principais municípios que mais importaram e seu principal grupo de produtos (US\$ milhões e %) - Setembro/2021

Município	Porcentagem (%)	Principais produtos
Laranjeiras	27%	Coque de petróleo, betume de petróleo e outros resíduos dos óleos de petróleo ou de minerais betuminosos
Estância	22%	Máquinas e aparelhos (exceto as máquinas da posição Máquinas de lavar roupa, mesmo com dispositivo de secagem), para lavar, limpar, espremer, secar, passar, prensar (incluídas as prensas fixadoras), branquear, tingir, para apresto e acabamento, para revestir ou impregnar fios, tecidos ou obras de
Nossa Senhora do Socorro	15%	Pneumáticos novos, de borracha

Principais países destinos das exportações e origem das importações (US\$ milhões e %) - Setembro/2021

Exportações		Importações	
HOL	US\$ 2,71 (48%)	EUA	US\$ 4,15 (29%)
TUR	US\$ 0,61 (11%)	CHN	US\$ 2,97 (21%)
URU	US\$ 0,40 (7%)	IND	US\$ 2,08 (15%)

A Holanda foi o principal comprador dos produtos sergipanos, respondendo por 48% do total exportado, tendo como principal produto 'sucos de laranjas, congelados, não fermentados'. Já as importações foram lideradas pelos Estados Unidos, que respondeu por 29% do total, tendo como destaque 'Coque de petróleo não calcinado'.