


Radar da Construção Civil

Fonte dos dados: Sinapi/IBGE

Edição 04 | novembro 2020

Custo da construção civil tem alta de 3,24% em outubro

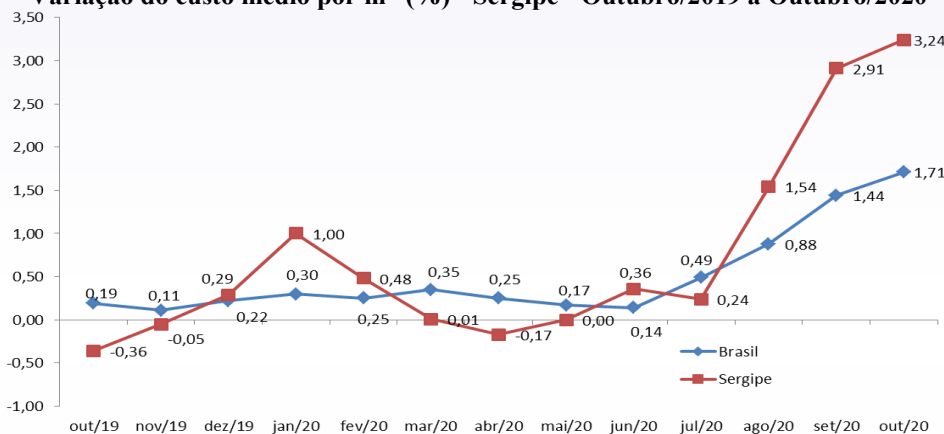
Sergipe apresentou a maior variação mensal, mas ainda tem o custo da construção civil mais barato do país



Em Sergipe, o Índice Nacional da Construção Civil (Sinapi) registrou inflação de 3,24% em outubro, 0,33 ponto percentual (p.p) a mais em relação ao mês anterior, quando registrou 2,91%. Com esse resultado, o indicador acumula 9,63% no ano e 10,23% em 12 meses.

O custo da construção fechou o mês em R\$ 1.086,33 por metro quadrado, permanecendo o mais barato do país. Os materiais registraram aumento de 5,73% e passaram a custar R\$ 628,45 por metro quadrado. Já o custo da mão de obra se manteve estável, valendo R\$ 457,88 por metro quadrado.

Varição do custo médio por m² (%) - Sergipe - Outubro/2019 a Outubro/2020

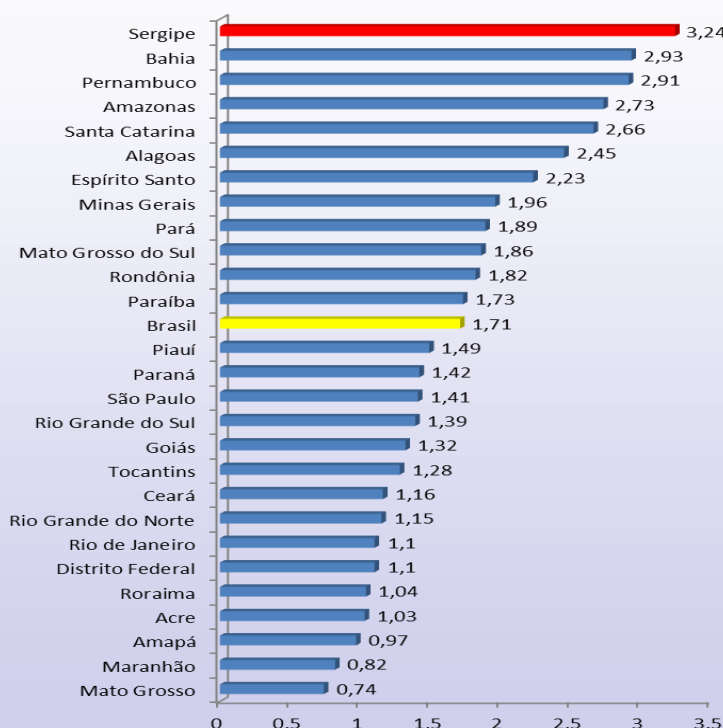


Custo por m² - Sergipe - Outubro/2020



Levantamento Nacional e entre Unidades da Federação

Varição do custo médio por m² (%) - Brasil e UF's - Outubro/2020



O Índice da Construção Civil do país apresentou inflação de 1,71% em outubro. Em setembro, registrou 1,44%. Já o custo nacional da construção, por metro quadrado, passou de R\$ 1.209,02 para R\$ 1.229,72, sendo R\$ 666,03 relativos aos materiais e R\$ 563,69 à mão de obra.

Com relação às unidades da federação, todas apresentaram inflação. **Sergipe** registrou a maior variação (3,24%), seguido por Bahia (2,93%), Pernambuco (2,91%), Amazonas (2,73%) e Santa Catarina (2,66%). Os menores índices foram observados em Mato Grosso (0,74%), Maranhão (0,82%), Amapá (0,97%), Acre (1,03%) e Roraima (1,04%).