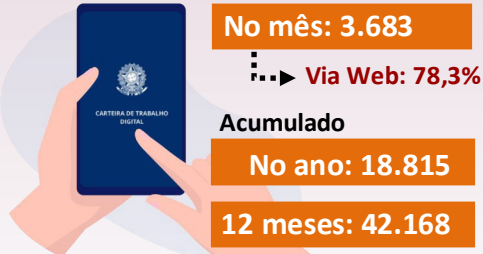


# Radar do Seguro Desemprego

Edição 02 | Junho/2021  
Dados referente ao mês de maio  
Fonte dos dados: ME

## 3.683 trabalhadores formais quiseram o seguro-desemprego em maio 78,3% dos requerimentos foram realizados pela web

### Maio 2021—Requerimentos



Em Sergipe, 3.683 trabalhadores formais quiseram o seguro-desemprego no mês de maio. Do total dos requerimentos, 2.885 (78,3%) foram feitos pela web. Em relação ao mês anterior, quando foram contabilizados 4.222 requerimentos, sendo 84,4% via web, houve uma retração de 12,8%. Na comparação com o mesmo período do ano passado, quando foram requeridos 6.101 seguros-desemprego, a redução foi de 39,6%.

### Principais Resultados - Sergipe—Mai./20, Abr./21 e Mai./21

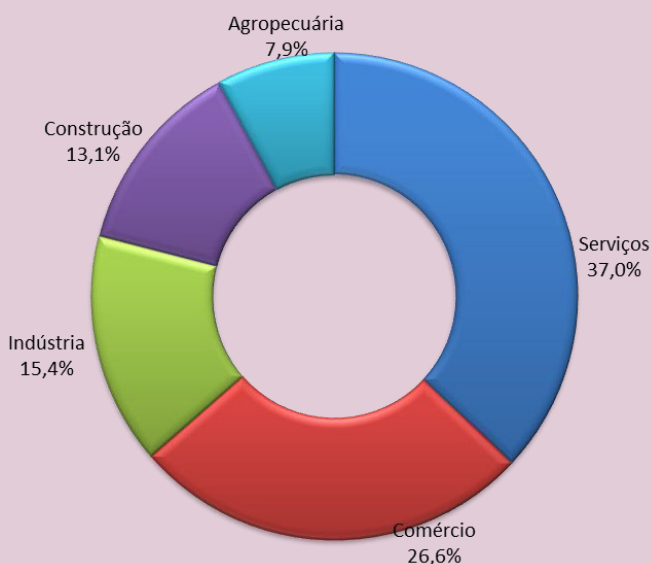
Quantidade de requerimentos SD Formal	Maio/20	Abr./21	Maio/21	Variação em relação ao mês anterior		Variação em relação ao mesmo mês do ano anterior	
				Absoluta	%	Absoluta	%
<b>Total</b>	6.101	4.222	3.683	-539	-12,8	-2.418	-39,6
<b>WEB</b>	5.497	3.562	2.885	-677	-19,0	-2.612	-47,5
<b>Presencial</b>	604	660	798	138	20,9	194	32,1

**3.199 benefícios aprovados**

(Coletado em 14/06/2021)

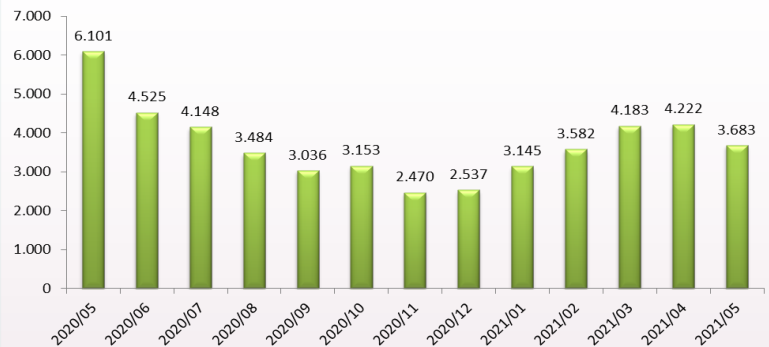
\*Nota: Refere-se à quantidade de trabalhadores que tiveram o requerimento ao seguro-desemprego na modalidade trabalhador formal habilitado de acordo com a competência da requisição.

### Requerentes por Setor de Atividades (%)—Maio/21



Em maio, os demitidos dos setores de serviços (37%) e comércio (26,6%) foram os que mais solicitaram o benefício. Na sequência, vem indústria (15,4%), construção (13,1%) e agropecuária (7,9%).

### Número de requerentes do seguro-desemprego nos últimos 13 meses



### Perfil dos Requerentes do Seguro Desemprego - Maio/21

#### SEXO

Homens - 67,8%

Mulheres - 32,2%

#### FAIXA ETÁRIA

18 a 24 - 13,6%

25 a 29 - 19,8%

**30 a 39 - 37,7%**

40 a 49 - 20,1%

50 a 64 - 8,6%

65 ou mais - 0,2%

#### ESCOLARIDADE

Analfabeto - 1,1%

Fundamental Incompleto - 14,2%

Fundamental Completo - 7,0%

Ens. Médio Incompleto - 7,0%

**Ens, Médio Completo - 62,9%**

Superior Incompleto - 2,8%

Superior Completo - 5,0%