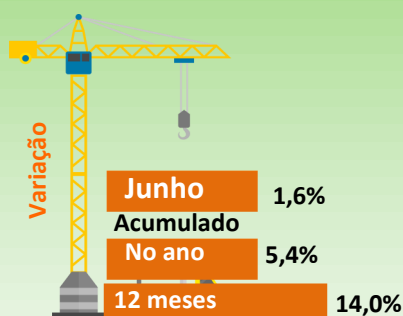


# Radar da Construção Civil

Edição n. 06 – Julho/2022 | Mês de referência: Junho - 2022 | Fonte: IBGE

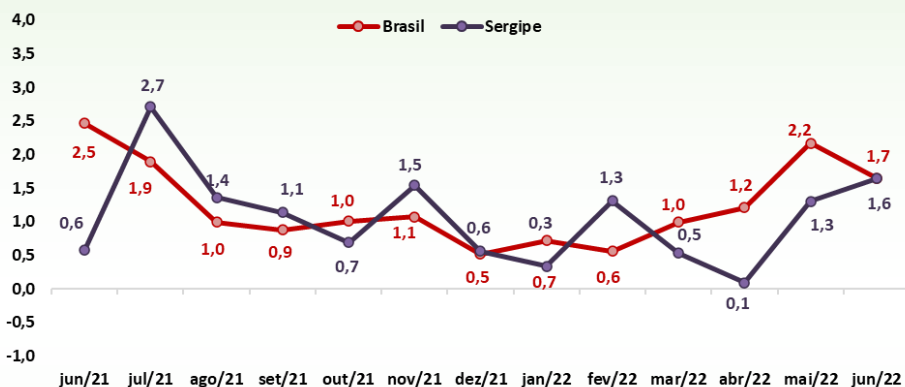
## No mês de junho, Sergipe apresenta inflação de 1,6% na construção civil



Em Sergipe, o Índice Nacional da Construção Civil (Sinapi) registrou inflação de 1,6% em junho, 0,3 ponto percentual (p.p) a mais em relação ao mês anterior, quando registrou 1,3%. A variação dos últimos 12 meses foi de 14,0%. Já o acumulado do ano ficou em 5,4%.

O custo da construção fechou o mês em R\$ 1.420,81 por metro quadrado, mantendo a posição do mais barato do país. Os materiais registraram crescimento de 0,4% e passaram a custar R\$ 903,13 por metro quadrado. Já o custo da mão de obra cresceu 3,9%, passando para R\$ 517,68 por metro quadrado.

Variação do custo médio por m<sup>2</sup> (%) - Sergipe - Junho/2021 a Julho/2022

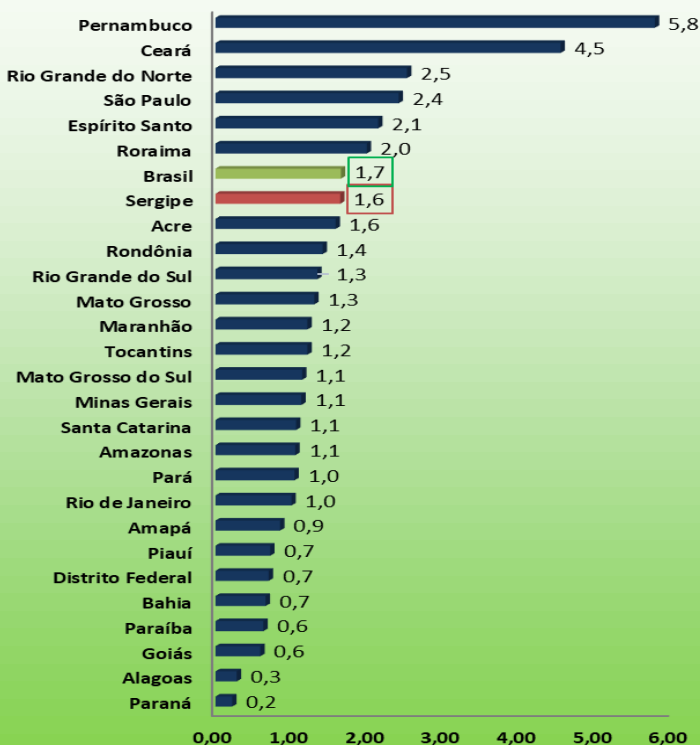


Custo por m<sup>2</sup> - Sergipe - Junho/2022



## Levantamento Nacional e entre Unidades da Federação

Variação do custo médio por m<sup>2</sup> (%) - Brasil e UF's – Junho/2022



O Índice da Construção Civil do país apresentou inflação de 1,7% em junho. Em maio, registrou 2,2%. Já o custo nacional da construção, por metro quadrado, passou de R\$ 1.601,76 para R\$ 1.628,25, sendo R\$ 974,47 relativos aos materiais e R\$ 653,78 à mão de obra.

Com relação às unidades da federação, todas apresentaram inflação. Pernambuco registrou a maior variação (5,8%), seguida por Ceará (4,5%). Os menores índices foram observados em Paraná (0,2%) e Alagoas (0,3%).