

# Radar da Inflação

## Aracaju registra a maior inflação do país em janeiro

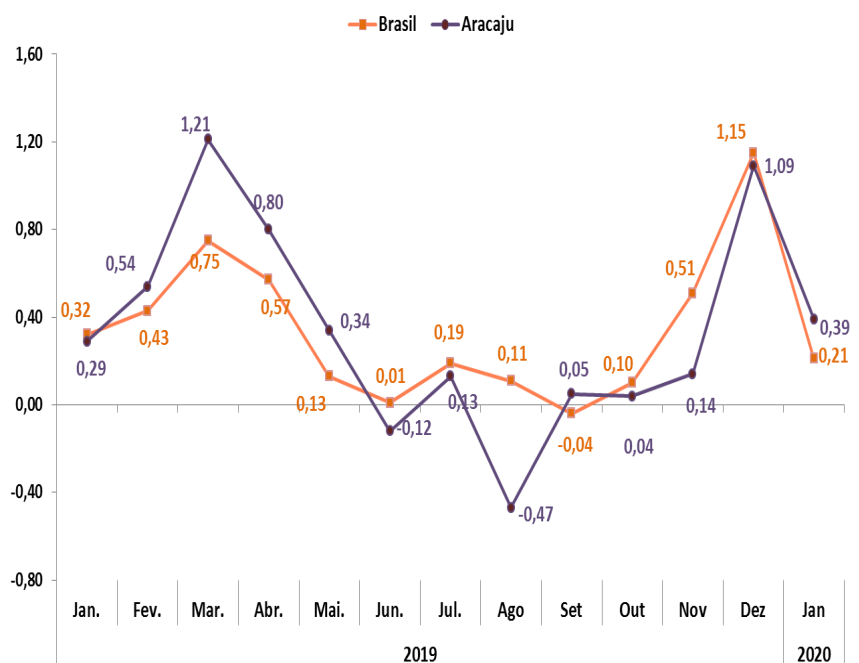


A inflação oficial, medida pelo Índice Nacional de Preços ao Consumidor Amplo (IPCA), de janeiro, em Aracaju, ficou em 0,39%. O resultado foi menor do que o registrado em dezembro, 1,09%. Com isso, nos últimos 12 meses, o IPCA acumulou 4,21%. Em janeiro do ano anterior, o índice pontuado foi de 0,29%.

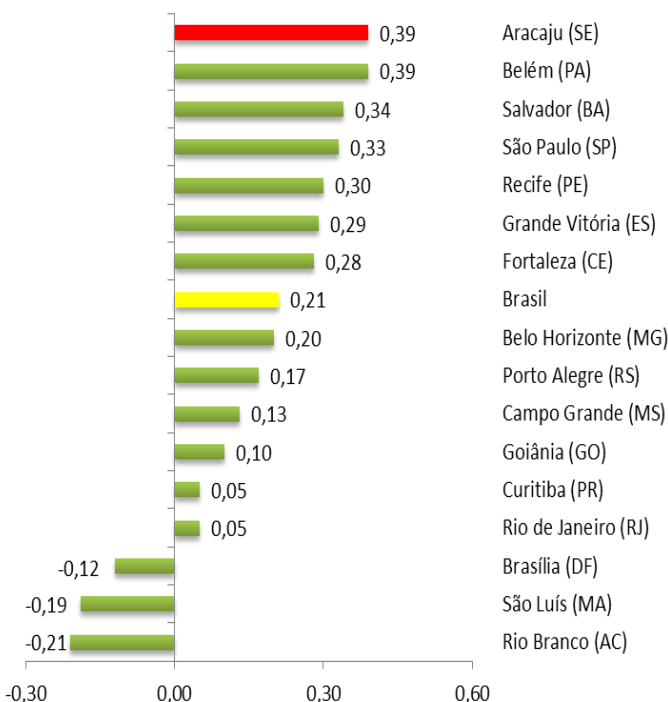
No país, o IPCA ficou em 0,21%, menor que o registrado no mês anterior, 1,15%.

Esta é a primeira divulgação do IPCA / INPC com a nova estrutura de ponderação, atualizada a partir da Pesquisa de Orçamentos Familiares (POF) 2017-2018.

Variação mensal do IPCA (%) - Brasil e Aracaju - Janeiro/2019 a Janeiro/2020



Variação mensal do IPCA (%) - Brasil, Regiões Metropolitanas e Capitais- Janeiro 2020



### Regiões Metropolitanas e Capitais

No mês de janeiro, das Regiões Metropolitanas e capitais pesquisadas, apenas três registraram deflação, Rio Branco (-0,21), São Luís (-0,19) e Brasília (-0,12). As maiores variações foram observadas em Aracaju e Belém (ambas com 0,39%), Salvador (0,34%), São Paulo (0,33%), Grande Vitória (0,29%) e Fortaleza (0,28%).

O IPCA mede variação de preços mensais com base na cesta de consumo das famílias com rendimento de 1 a 40 salários mínimos.

## Gasolina, tomate e hospedagem foram os que mais contribuíram para a inflação

Dos nove grupos pesquisados, seis apresentaram inflação em janeiro. Com aumento nos preços dos tubérculos, raízes e legumes (+10,16%), principalmente do tomate, o grupo 'alimentação e bebidas' foi o que registrou a maior alta (+1,54%).










A segunda maior variação ficou com 'despesas pessoais' (+0,63%), decorrente, sobretudo, da elevação no preço das hospedagens (+20,53%).

O terceiro grupo com maior inflação foi 'transportes' (+0,53%), pressionado pelo encarecimento dos itens 'ônibus interestadual' (+2,29%), 'óleo diesel' (+2,10%) e 'gasolina' (+1,55%).

Vale salientar que, dentre os itens com elevação de preços no mês, gasolina, tomate e hospedagem foram os que mais contribuíram para o resultado do IPCA, uma vez que possuem pesos significativos nas despesas das famílias.

Dos grupos com deflação, o destaque foi 'artigos de residência', que teve queda de 0,92%, justificada pelo barateamento dos itens: televisor (-2,50%), móvel para quarto (-2,33%) e aparelho de som (-2,23%).

## IPCA por grupos e seus respectivo peso - Aracaju - Janeiro/2020

Grupo	Índice (%)	Peso (%)
 Alimentação e bebidas	1,54	20,00
 Transportes	0,53	17,77
 Saúde e cuidados pessoais	-0,26	16,71
 Habitação	0,13	13,52
 Despesas pessoais	0,63	9,90
 Educação	0,06	7,55
 Vestuário	-0,56	5,78
 Comunicação	0,15	5,29
 Artigos de residência	-0,92	3,44

Os grupos alimentação, transporte e habitação correspondem a mais de 50% das despesas das famílias

### Hospedagem subiu de preço

Os dez itens com maiores IPCA e seus respectivos pesos e grupos na economia - Aracaju - Janeiro/2020

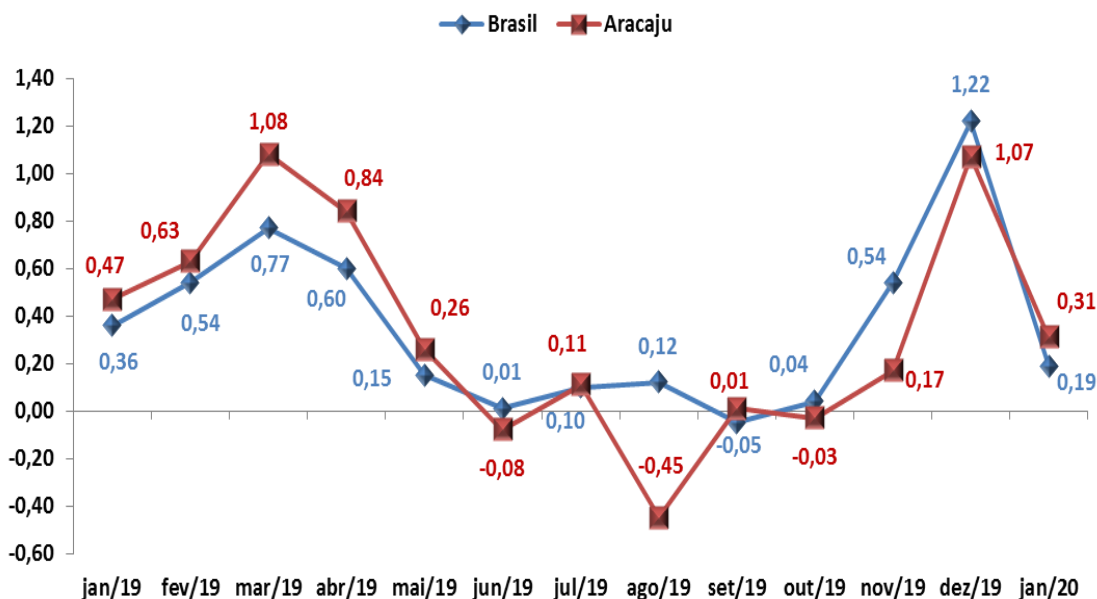
Hospedagem	20,5% Peso: 0,33%	Despesas pessoais
Tomate	20,1% Peso: 0,35%	Alimentação e bebidas
Batata inglesa	16,1% Peso: 0,17%	Alimentação e bebidas
Maracujá	13,1% Peso: 0,14%	Alimentação e bebidas
Feijão Carioca	7,5% Peso: 0,26%	Alimentação e bebidas
Chocolate em barra e bombom	5,0% Peso: 0,05%	Alimentação e bebidas
Cenoura	4,8% Peso: 0,09%	Alimentação e bebidas
Goiaba	4,5% Peso: 0,07%	Alimentação e bebidas
Inhame	4,4% Peso: 0,11%	Alimentação e bebidas
Flocos de Milho	4,4% Peso: 0,11%	Alimentação e bebidas

### Laranja-pera ficou mais barata

Os dez itens com menores IPCA e seus respectivos pesos e grupos na economia - Aracaju - Janeiro/2020

Laranja-pera	-9,8% Peso: 0,09%	Alimentação e bebidas
Passagem aérea	-8,3% Peso: 0,53%	Transportes
Mamão	-7,8% Peso: 0,10%	Alimentação e bebidas
Produtos para pele	-7,0% Peso: 0,43%	Saúde e cuidados pessoais
Perfume	-5,2% Peso: 1,77%	Saúde e cuidados pessoais
Cebola	-4,7% Peso: 0,23%	Alimentação e bebidas
Alface	-3,4% Peso: 0,05%	Alimentação e bebidas
Couve	-3,2% Peso: 0,02%	Alimentação e bebidas
Chã de dentro	-3,1% Peso: 0,32%	Alimentação e bebidas
Peixe-tilápia	-3,1% Peso: 0,07%	Alimentação e bebidas

O Índice Nacional de Preços ao Consumidor (INPC), que tem por objetivo a correção do poder de compra dos salários, registrou inflação no mês de janeiro de 0,31%, abaixo dos 1,07% registrados em dezembro. No país, o índice ficou em 0,19%, frente 1,22% do mês anterior.



### INPC por grupos e seus respectivo peso - Aracaju Janeiro/2019

Grupo	Índice (%)	Peso (%)
Alimentação e bebidas	1,42	22,44
Transporte	0,71	16,30
Saúde e cuidados pessoais	-0,48	15,50
Habitação	0,06	15,42
Despesas pessoais	-0,15	8,31
Vestuário	-0,51	6,53
Comunicação	0,19	5,82
Educação	-0,05	5,39
Artigos de residência	-0,64	4,30

Os grupos alimentação, transporte e saúde correspondem a aproximadamente 54% das despesas das famílias.

#### Secretaria de Estado Geral de Governo

##### Secretário

José Carlos Felizola Soares Filho

##### Superintendente Especial

Ademario Alves de Jesus

##### FICHA TÉCNICA

Superintendência Especial de Planejamento, Monitoramento e Captação de Recursos - SUPERPLAN

##### Superintendente

Francisco Marcel Freire Resende

##### Observatório de Sergipe

##### Coordenador

Ciro Brasil de Andrade

##### Equipe Técnica

Michele Santos Oliveira Dória

Isabel Maria Paixão Vieira

Hérica Santos da Silva

Manuela Macedo Oliveira

Cícero Felipe Rocha da Silva (Estagiário)

O INPC, utilizado para negociação de reajustes salariais, mede variação de preços mensais da cesta de consumo das famílias com baixo rendimento (de 1 a 5 salários mínimos), sendo o chefe assalariado.