

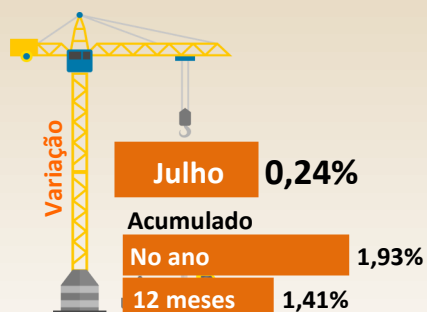
Radar da Construção Civil

Fonte dos dados: Sinapi/IBGE

Edição 01 | Agosto 2020

Custo da construção civil tem alta de 0,24% em julho

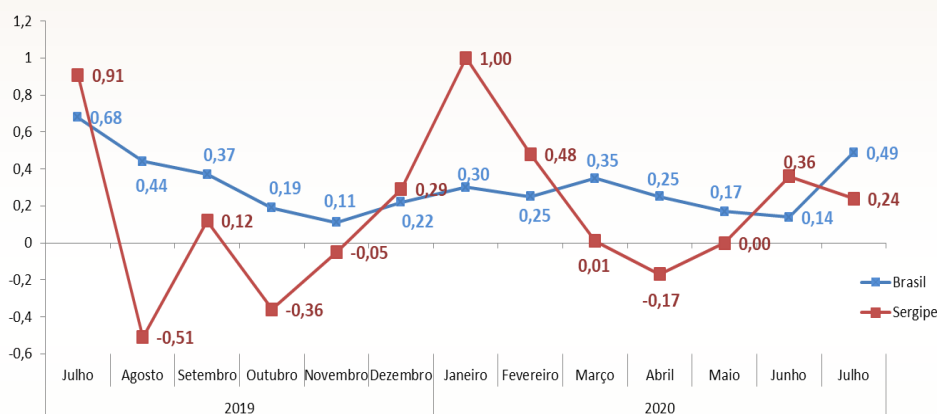
O custo da construção no estado fechou em R\$ 1.006,98 por metro quadrado, permanecendo o mais barato do país



Em Sergipe, o Índice Nacional da Construção Civil (Sinapi) registrou inflação de 0,24% em julho, 0,12 ponto percentual (p.p) a menos em relação ao mês anterior, quando registrou 0,36%. Com esse resultado, o indicador acumula 1,93% no ano e 1,41% em 12 meses.

O custo da construção fechou em R\$ 1.006,98 por metro quadrado, continuando o mais barato do país. Os materiais tiveram queda de preços de 0,45% e passaram a custar R\$ 549,10 por metro quadrado. Já o custo da mão de obra se manteve estável, valendo R\$ 457,88 por metro quadrado.

Variação do custo médio por m² (%) - Sergipe - Julho/2019 a Julho/2020

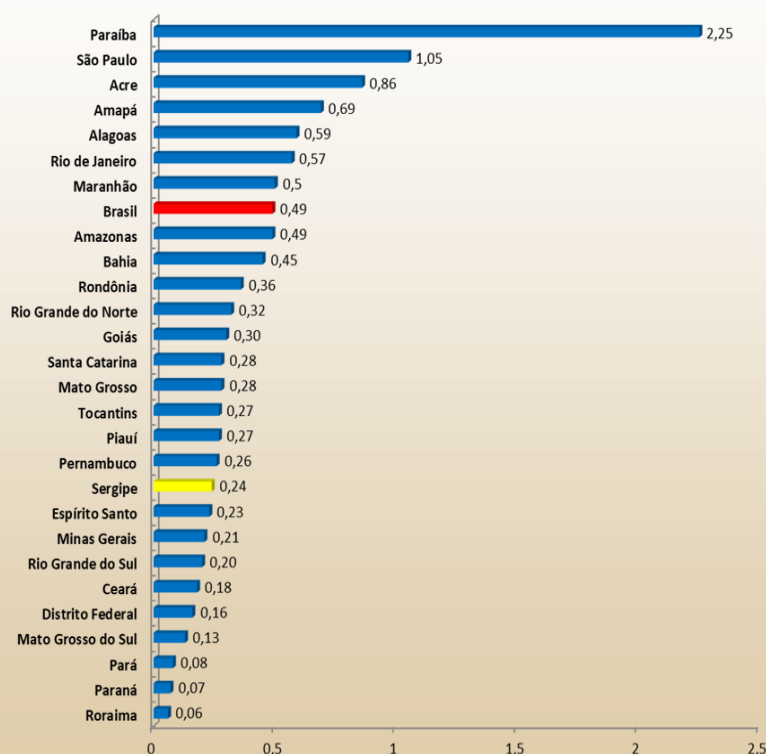


Custo por m² - Sergipe - Julho/2020



Levantamento nacional e entre estados

Variação do custo médio por m² (%) - Brasil e estados - Julho/2020



O Sinapi no país apresentou inflação de 0,49% em julho. Em junho, registrou 0,14%. Já o custo nacional da construção, por metro quadrado, passou de R\$ 1.175,62 para R\$ 1.181,41, sendo R\$ 619,58 relativos aos materiais e R\$ 561,83 à mão de obra.

Com relação aos estados, todos apresentaram inflação. A Paraíba registrou a maior variação (2,25%), seguido por São Paulo (1,05%), Acre (0,86%), Amapá (0,69%) e Alagoas (0,59%). Os menores índices foram observados em Roraima (0,06%), Paraná (0,07%), Mato Grosso do Sul (0,13%) e Distrito Federal (0,16%). Sergipe ficou com a 10ª