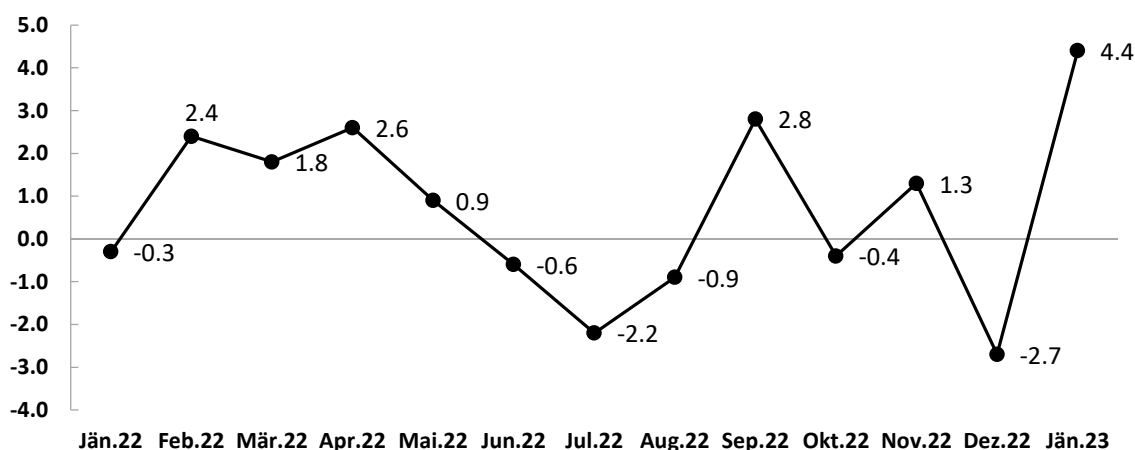


Comércio varejista em Sergipe cresceu 4,4% em janeiro

Fonte: Observatório de Sergipe | Superplan | Secretaria de Estado da Casa Civil | Governo de Sergipe.

O volume de vendas do comércio varejista em Sergipe cresceu 4,4% em janeiro, frente a dezembro do ano passado, na série com ajuste sazonal. Em relação ao mesmo período de 2022, houve aumento de 7,1%. Na variação acumulada dos últimos 12 meses, registrou incremento de 2,7%. Os dados, com base na Pesquisa Mensal de Comércio (PMC), foram divulgados hoje (12) pelo Instituto Brasileiro de Geografia e Estatística (IBGE) e analisados pelo Observatório de Sergipe.

Gráfico 1: Variação mensal do volume de vendas no comércio varejista (%) – (Com ajuste sazonal) Janeiro/2022 - Janeiro/2023



Fonte: IBGE - Pesquisa Mensal de Comércio. Elaboração: Observatório de Sergipe.

Em janeiro, a receita nominal do varejo em Sergipe também cresceu em relação a dezembro do ano anterior, 5,0%. Na comparação anual, houve alta de 12,2%. A variação acumulada em 12 meses foi de 14,2%

Varejo Ampliado

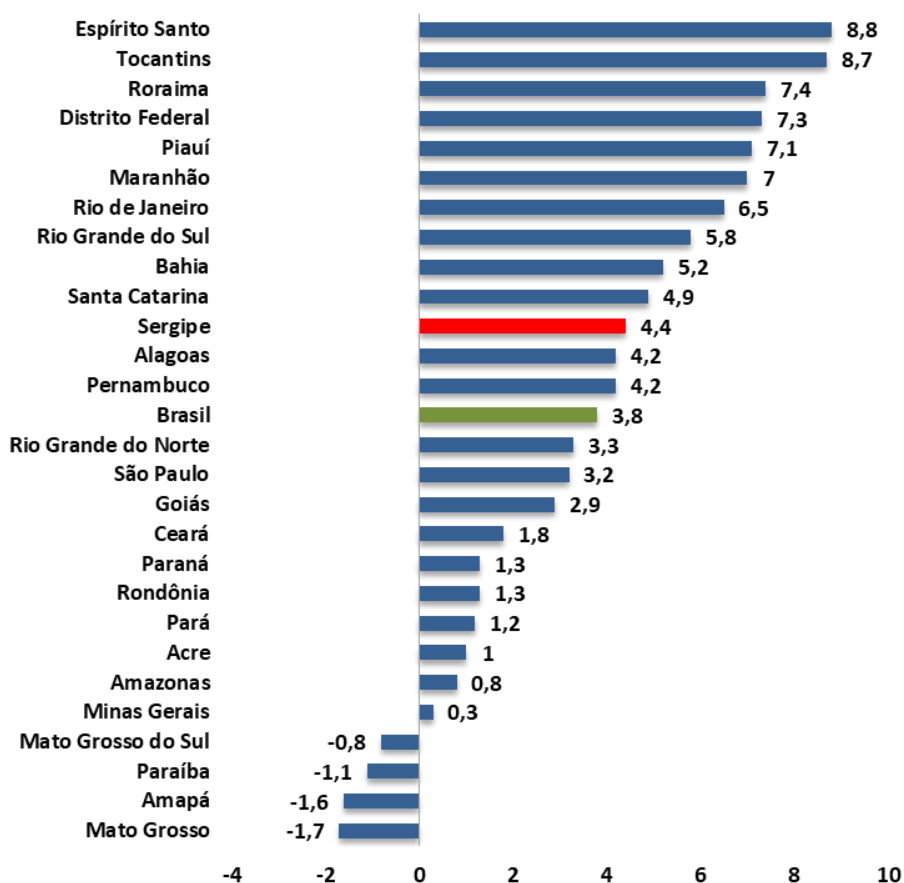
No varejo ampliado, que inclui as atividades de veículos e material de construção, o volume de vendas no estado cresceu 8,7% em relação ao mês de dezembro do ano anterior. Frente a janeiro de 2022, o comércio varejista ampliado variou 5,3%. O acumulado de 12 meses variou 1,0%.

A receita do varejo ampliado fechou o mês com crescimento de 8,4%, em comparação com dezembro de 2022. Já em relação a janeiro de 2022, o aumento foi de 11,3%. A variação acumulada em 12 meses foi de 12,9%.

Cenário Nacional

Na comparação com dezembro de 2022, na série com ajuste sazonal, a taxa média nacional de vendas do comércio varejista cresceu 3,8%, com resultados positivos em 23 das 27 unidades da federação, com destaque para Espírito Santo (8,8%), Tocantins (8,7%) e Roraima (7,4%). As maiores variações negativas foram registradas em Mato Grosso (-1,7%), Amapá (-1,6%) e Paraíba (-1,1%). Sergipe apresentou a 11ª maior variação positiva.

Gráfico 2: Variação mensal do volume de vendas no comércio varejista por UF (%) – (Com ajuste sazonal) – Janeiro/2023

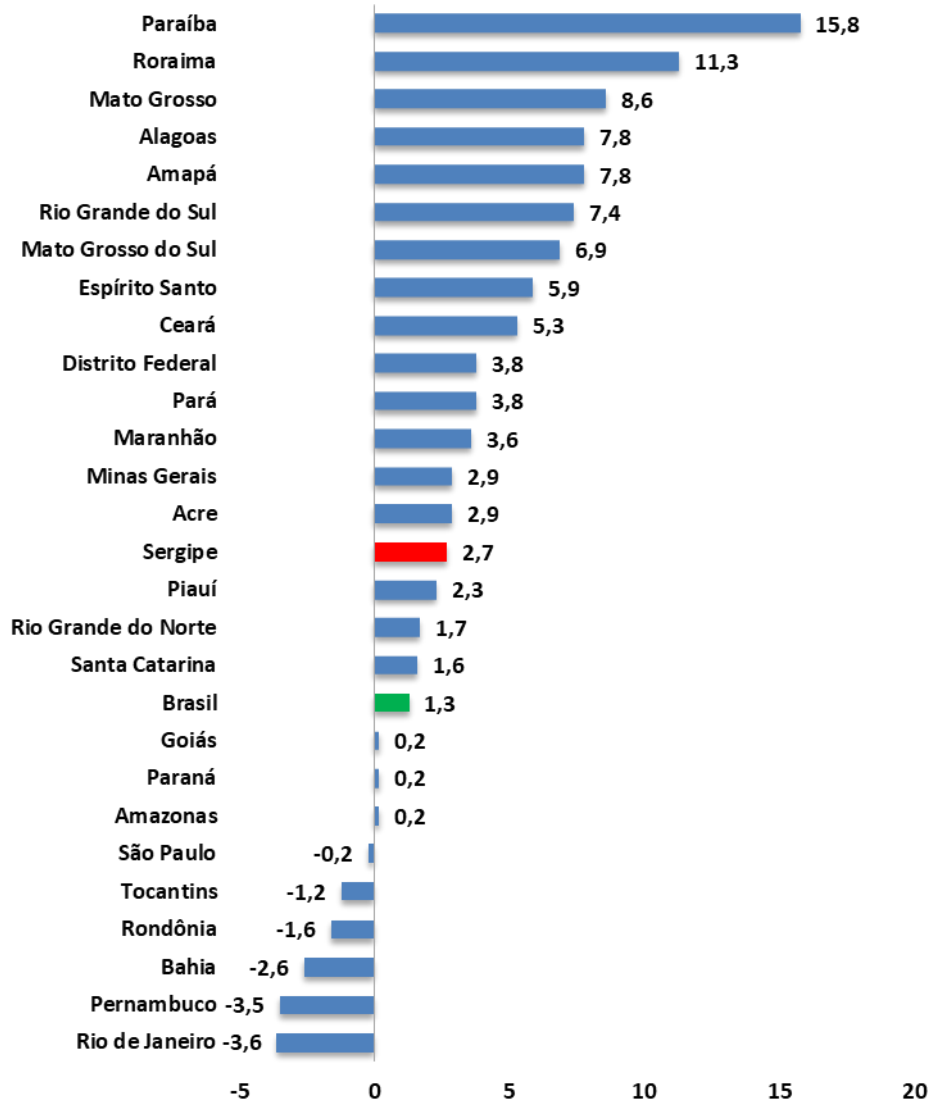


Fonte: IBGE - Pesquisa Mensal de Comércio. Elaboração: Observatório de Sergipe.

No acumulado de 12 meses, a taxa média nacional de vendas do comércio varejista variou 1,3%, com resultados positivos em 21 das 27 unidades da federação. Paraíba (15,8%), Roraima (11,3%) e Mato Grosso (8,6%) registraram as maiores variações

positivas. As maiores negativas foram observadas em Rio de Janeiro (-3,6%), Pernambuco (-3,5%) e Bahia (-2,6%). Sergipe apresentou 15ª maior variação positiva (2,7%).

Gráfico 3: Variação acumulada em 12 meses do volume de vendas no comércio varejista, por UF (%) – Janeiro/2023

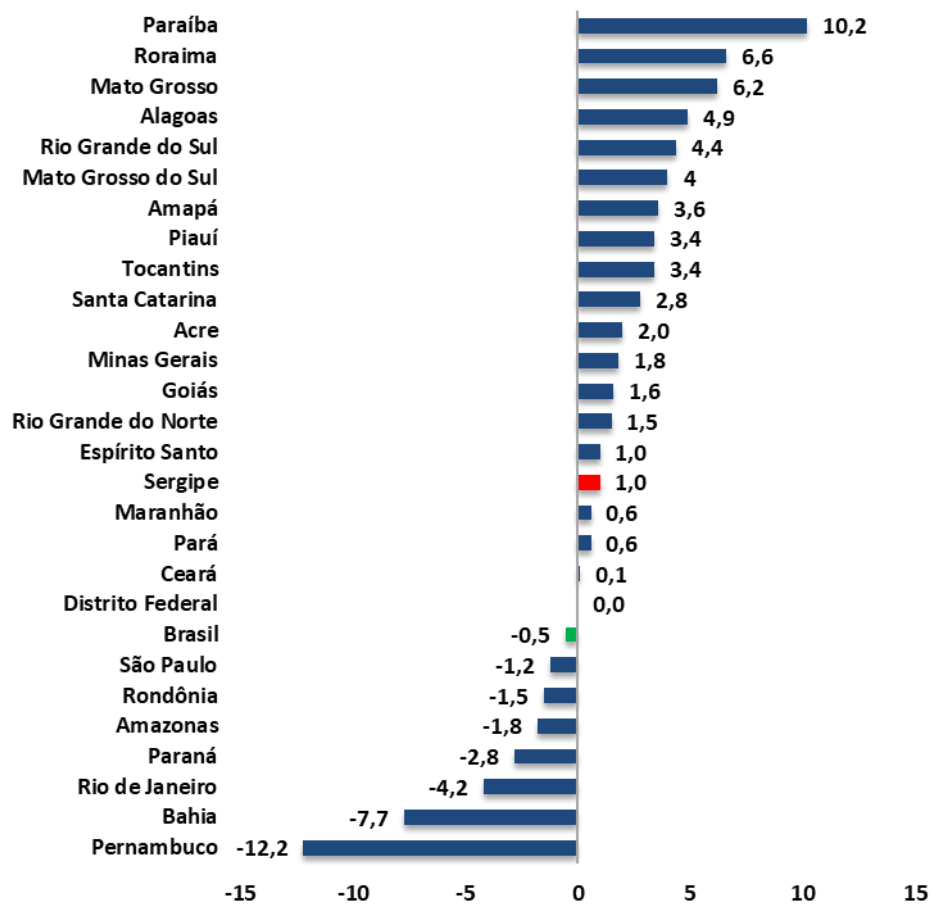


Fonte: IBGE - Pesquisa Mensal de Comércio. Elaboração: Observatório de Sergipe.

Com relação ao comércio varejista ampliado, na comparação com dezembro, o país variou 0,2% com resultados positivos em 18 das 27 Unidades da Federação, com destaque para Sergipe (8,7%), Espírito Santo (6,6%) e Roraima (6,4%). Em contraste, Tocantins (-4,8%), Mato Grosso (-4,2%) e Pará (-3,0%), tiveram resultados negativos.

No acumulado de 12 meses, a taxa média nacional de vendas do comércio varejista ampliado caiu 0,5%, com resultados negativos em 7 das 27 unidades da federação. As maiores variações negativas foram observadas em Pernambuco (-12,2%), Bahia (-7,7%) e Rio de Janeiro (-4,2%). Paraíba (10,2%), Roraima (6,6%) e Mato Grosso (6,2%) pontuaram os maiores resultados positivos. Sergipe apresentou a 12ª maior variação positiva (1,0%), dividindo posição com Espírito Santo.

Gráfico 5: Variação acumulada em 12 meses (em relação ao mesmo período do ano anterior) do volume de vendas no comércio varejista ampliado, por UF (%) - Janeiro/2023



Fonte: IBGE - Pesquisa Mensal de Comércio. Elaboração: Observatório de Sergipe.