



# RADAR DA INFLAÇÃO

EDIÇÃO 05 – ABRIL/2023

## APRESENTAÇÃO

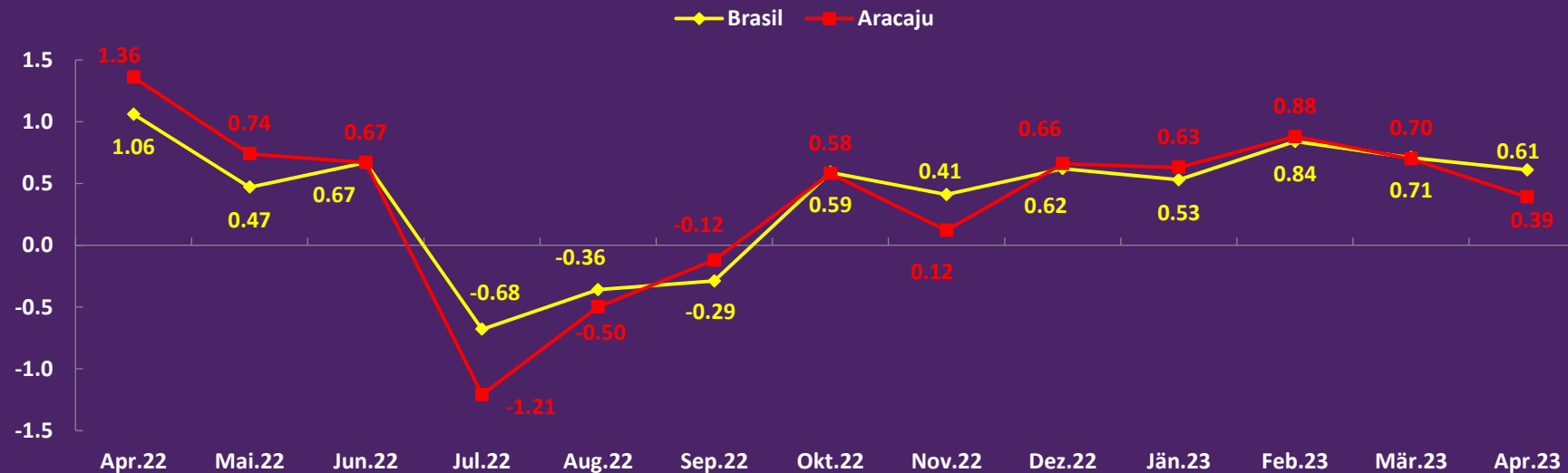
O Observatório de Sergipe, órgão vinculado à Superintendência Especial de Planejamento, Monitoramento Estratégico e Gestão de Resultados (SUPERPLAN), da Secretaria de Estado da Casa Civil, apresenta o RADAR DA INFLAÇÃO com dados referentes ao mês de ABRIL publicados pelo Instituto Brasileiro de Geografia e Estatística (IBGE).



## INFLAÇÃO DE ABRIL DESACELERA E FICA EM 0,39%

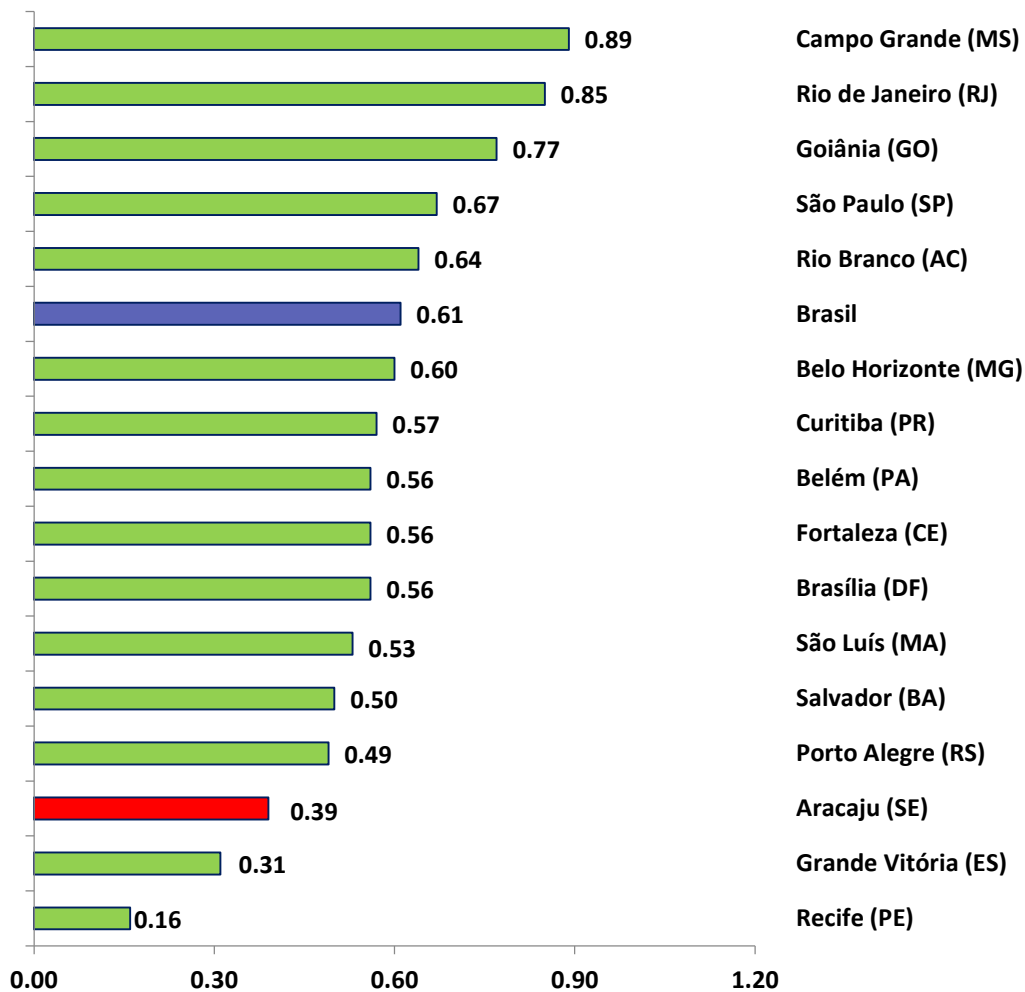
A inflação oficial, medida pelo Índice Nacional de Preços ao Consumidor Amplo (IPCA), em Aracaju, no mês de abril foi de 0,39%, frente ao resultado apresentado em março, de 0,70%. No acumulado do ano, a inflação pontuou 2,63%. Já nos últimos 12 meses, acumulou 3,59%. Em abril do ano anterior, a variação foi de 1,36%. No país, o IPCA foi de 0,61%, enquanto a taxa registrada em março foi de 0,71%. No acumulado do ano, foi de 2,72%. Já no acumulado em 12 meses fechou em 4,18%.

Variação mensal do IPCA (%) - Brasil e Aracaju— Abril/2022 a Abril/2023



# ARACAJU APRESENTOU O 3º MENOR ÍNDICE DO PAÍS

Variação mensal do IPCA (%) - Brasil, Regiões Metropolitanas e Capitais – Abril/2023



Fonte: IBGE. Elaboração: Observatório de Sergipe

## Regiões Metropolitanas e Capitais

No mês de abril, das Regiões Metropolitanas e capitais pesquisadas, todas registraram inflação. Campo Grande (0,89%), Rio de Janeiro (0,85%), Goiânia (0,77%) e São Paulo (0,67%) pontuaram as maiores altas. Já as menores foram registradas em Recife (0,16%), Grande Vitória (0,31%) e Aracaju (0,39%).







O IPCA mede variação de preços mensais com base na cesta de consumo das famílias com rendimento de 1 a 40 salários mínimos.

# PASSAGEM AÉREA, PLANO DE SAÚDE E ENERGIA ELÉTRICA PRESSIONAM INFLAÇÃO

Dos nove grupos pesquisados, seis apresentaram inflação em abril. Com a elevação no preço dos medicamentos (4,58%), óculos de grau (1,90%), planos de saúde (1,21%) e outros, o grupo Saúde e cuidados pessoais registrou a maior alta (1,61%). A segunda maior variação ficou com Habitação (0,96%), decorrente, sobretudo, do encarecimento da energia elétrica residencial (1,68%), tinta (1,63%), aluguel residencial (1,38%) e artigos de residência (1,16%), como sabão líquido (2,99%), detergente (2,95%) e amaciante e alvejante (2,22%). Já a terceira ficou com Vestuário (0,94%), justificada, principalmente, pela alta no preço da roupa masculina (2,10%), calçados e acessórios (0,95%) e joias e bijuterias (0,82%). Na sequência, vem Comunicação (0,13%), Educação (0,13%) e Alimentação e bebidas (0,08%). Em contraste, os grupos Artigos de residência (-1,30%), Despesas pessoais (-0,31%) e Transportes (-0,06%) registraram deflação.

Os grupos Saúde e cuidados pessoais e Habitação, com um impacto de 0,26 ponto percentual (p.p.) e 0,12 p.p., respectivamente, foram os que mais contribuíram para o resultado do IPCA. Com relação aos itens que mais puxaram a inflação, os destaques foram passagem aérea (0,09 p.p.), plano de saúde (0,05 p.p.), energia elétrica residencial (0,05 p.p.), remédios hipotensores e hipocolesterolêmicos (0,05) e aluguel residencial (0,04 p.p.).

## IPCA por grupos e seus respectivos pesos - Aracaju – Abril/2023

Grupo	Índice (%)	Peso (%)
 Alimentação e bebidas	0,08	22,71
 Transportes	-0,06	18,17
 Saúde e cuidados pessoais	1,61	16,40
 Habitação	0,96	12,46
 Despesas pessoais	-0,31	9,07
 Educação	0,13	7,51
 Vestuário	0,94	5,87
 Comunicação	0,13	4,52
 Artigos de residência	-1,30	3,29

Fonte: IBGE. Elaboração: Observatório de Sergipe

**Os grupos alimentação, transporte e saúde e cuidados pessoais correspondem por cerca de 57% das despesas das famílias.**

## Produtos com maiores e menores IPCA – Abril 2023

### Passagem aérea subiu de preço

Os dez itens com maiores IPCA e seus respectivos pesos e grupos na economia - Aracaju - Abril/2023

Passagem aérea	18,9% Peso: 0,48%	Transportes
Sorvete	8,9% Peso: 0,07%	Alimentação e bebidas
Cenoura	6,5% Peso: 0,21%	Alimentação e bebidas
Hipotensor e hipocolesterolêmico	6,5% Peso: 0,82%	Saúde e cuidados pessoais
Batata-inglesa	6,3% Peso: 0,25%	Alimentação e bebidas
Anti-inflamatório e antirreumático	5,6% Peso: 0,33%	Saúde e cuidados pessoais
Antialérgico e broncodilatador	5,4% Peso: 0,33%	Saúde e cuidados pessoais
Hormonal	5,4% Peso: 0,24%	Saúde e cuidados pessoais
Mamão	5,3% Peso: 0,16%	Alimentação e bebidas
Feijão - carioca (rajado)	5,2% Peso: 0,33%	Alimentação e bebidas

### Tomate ficou mais barato

Os dez itens com menores IPCA e seus respectivos pesos e grupos na economia - Aracaju - Abril/2023

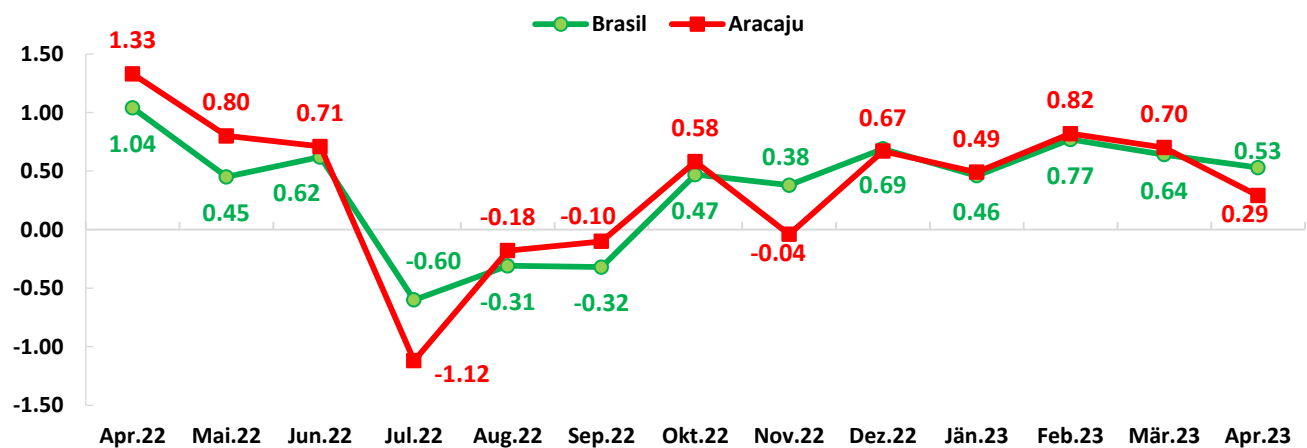
Tomate	-7,0% Peso: 0,49%	Alimentação e bebidas
Inhame	-5,6% Peso: 0,18%	Alimentação e bebidas
Peito	-5,2% Peso: 0,15%	Alimentação e bebidas
Pá (carne)	-4,8% Peso: 0,19%	Alimentação e bebidas
Cebola	-4,1% Peso: 0,39%	Alimentação e bebidas
Hospedagem	-3,9% Peso: 0,31%	Despesas pessoais
Móvel infantil	-3,4% Peso: 0,07%	Artigos de residência
Uva	-3,3% Peso: 0,26%	Alimentação e bebidas
Pacote turístico	-3,2% Peso: 0,12%	Despesas pessoais
Móvel para quarto	-2,9% Peso: 0,54%	Artigos de residência



# ÍNDICE NACIONAL DE PREÇOS AO CONSUMIDOR - INPC

O Índice Nacional de Preços ao Consumidor (INPC), que tem por objetivo a correção do poder de compra dos salários, em Aracaju, registrou variação de 0,29% no mês de abril, resultado abaixo do pontuado em março, de 0,70%. No país, o índice ficou em 0,53%, enquanto em março havia registrado 0,64%.

Variação mensal do INPC (%) - Aracaju - Abril/2022 a Abril /2023



O INPC, utilizado para negociação de reajustes salariais, mede variação de preços mensais da cesta de consumo das famílias com baixo rendimento (de 1 a 5 salários mínimos), sendo o chefe assalariado.

Os grupos alimentação, transporte, saúde e cuidados pessoais correspondem aproximadamente 57% das despesas das famílias.

INPC por grupos e seus respectivo peso - Aracaju - Abril/2023

Grupo	Índice (%)	Peso (%)
Alimentação e bebidas	-0,02	25,56
Transporte	-0,41	16,18
Saúde e cuidados pessoais	1,32	15,39
Habitação	1,01	14,27
Despesas pessoais	-0,33	7,64
Vestuário	1,07	6,56
Educação	0,20	5,37
Comunicação	0,12	4,92
Artigos de residência	-1,26	4,10

Fonte: IBGE. Elaboração: Observatório de Sergipe



**Governador de Estado**  
**FÁBIO CRUZ MITIDIERI**

**Vice-Governador**  
**José Macedo Sobral**

**Secretário de Estado Chefe da Casa Civil**  
Jorge Araújo Filho

Superintendência Especial de Planejamento,  
Monitoramento

Estratégico e Gestão de Resultados

**SUPERPLAN**

**Superintendente**

Manoella Feitosa Mendes



**Ficha Técnica**

**Observatório de Sergipe**

**Coordenador**

Ciro Brasil de Andrade

**Equipe Técnica**

Hérica Santos da Silva

Isabel Maria Paixão Vieira

Michele Santos Oliveira Dória

**Estagiários**

Deisiany dos Santos Oliveira

Matheus Vinicius Silva Nascimento