



# RADAR DA INFLAÇÃO

EDIÇÃO 08 – AGOSTO/2024

## APRESENTAÇÃO

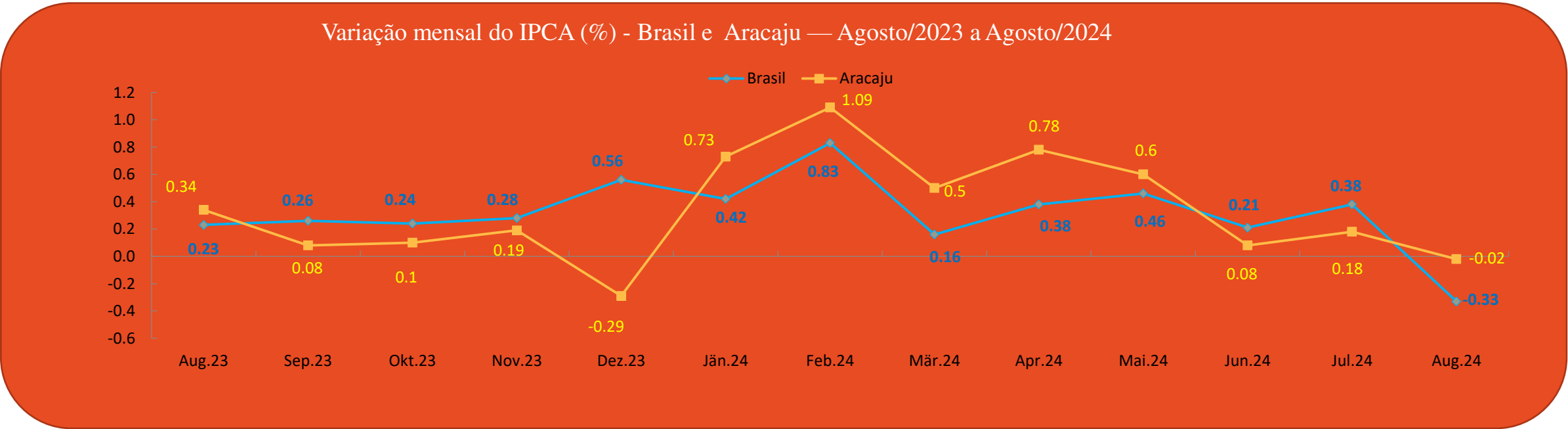
O Observatório de Sergipe, órgão vinculado à Secretaria Especial de Planejamento, Orçamento e Inovação (SEPLAN), apresenta o **RADAR DA INFLAÇÃO** com dados referentes ao mês de **AGOSTO** publicado pelo Instituto Brasileiro de Geografia e Estatística (IBGE).



# ARACAJU REGISTRA DEFLAÇÃO DE 0,33% EM AGOSTO

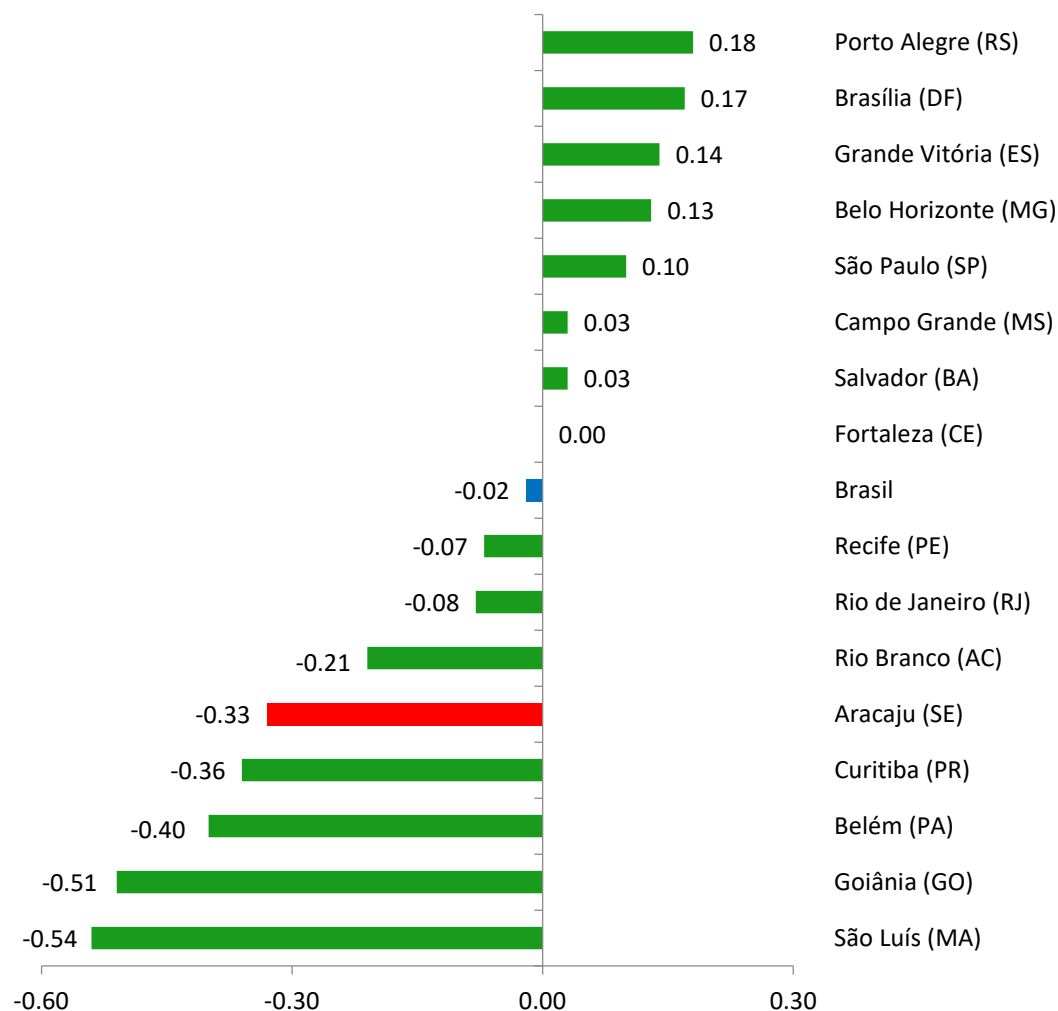
O Índice Nacional de Preços ao Consumidor Amplo (IPCA), em Aracaju, no mês de Agosto foi de -0,33%, abaixo do resultado apresentado em julho, de 0,18%. No acumulado do ano, a inflação pontuou 3,68%. Já nos últimos 12 meses, acumulou 3,76%. Em Agosto do ano anterior, a variação foi de 0,34%.

No país, o IPCA foi de -0,02%, enquanto a taxa registrada em julho foi de 0,38%. O acumulado do ano fechou em 2,85%; e, em 12 meses, 4,24%.



# ARACAJU, JUNTAMENTE COM SALVADOR, APRESENTOU A MENOR VARIAÇÃO DO PAÍS

**Variação mensal do IPCA (%) - Brasil, Regiões Metropolitanas e Capitais – Agosto/2024**



Fonte: IBGE. Elaboração: Observatório de Sergipe

## Regiões Metropolitanas e Capitais

No mês de Agosto, das regiões metropolitanas e capitais pesquisadas, oito apresentaram deflação. As maiores quedas foram pontuadas em São Luís (-0,54%), Goiânia (-0,51%) e Bélem (-0,40%). Já as maiores altas ficaram em Porto Alegre (0,18%), Brasília (0,17%) e Grande Vitória (0,14%). Aracaju (-0,33%) ficou com a quinta menor variação.

O IPCA mede variação de preços mensais com base na cesta de consumo das famílias com rendimento de 1 a 40 salários mínimos.










# ALIMENTAÇÃO PUXOU DEFLAÇÃO EM AGOSTO

Dos nove grupos pesquisados, três apresentaram deflação em agosto. O grupo Alimentação e bebidas registrou a maior queda, com -1,73%, impulsionado, sobretudo, pela baixa nos preços do tomate (-32,21%), cenoura (-26,53%) e cebola (-24,31%). A segunda menor variação foi observada em Habitação (-0,56%), principalmente devido ao barateamento da energia elétrica residencial (-2,39%), gás de botijão (-1,46%) e artigos de limpeza (-0,62%). Transporte ficou com a terceira maior queda (-0,15%), justificada pela redução no preço da passagem aérea (-12,34%), ônibus interestadual (-4,18%), pneu (-2,64%) e conserto de automóvel (-1,16%). Em contraste, os grupos Comunicação (0,64%), Educação (0,62%), Vestuário (0,45%), ‘Saúde e cuidados pessoais’ (0,21%), Artigos de residência (0,12%) e Despesas pessoais (0,11%) registraram inflação.

O grupo Alimentação e bebidas, com impacto negativo de 0,38 ponto percentual (p.p) foi o que mais contribuiu para o resultado do IPCA. Com relação aos itens que mais provocaram a deflação, destacaram-se tomate (-0,15 p.p.), cebola (-0,13 p.p.), passagem aérea (-0,08 p.p.), energia elétrica residencial (-0,08 p.p.) e cenoura (-0,05 p.p.).

Os grupos alimentação, transporte e saúde e cuidados pessoais respondem por cerca de 57% das despesas das famílias.

## IPCA por grupos e seus respectivos pesos - Aracaju – Agosto/2024

Grupo		Índice (%)	Peso (%)
	Alimentação e bebidas	-1,73	22,14
	Transportes	-0,15	18,30
	Saúde e cuidados pessoais	0,21	17,04
	Habitação	-0,56	12,42
	Despesas pessoais	0,11	9,25
	Educação	0,62	7,64
	Vestuário	0,45	5,71
	Comunicação	0,64	4,37
	Artigos de residência	0,12	3,13

Fonte: IBGE. Elaboração: Observatório de Sergipe

# PRODUTOS COM MAIORES E MENORES IPCA - Agosto/2024

## Café moído subiu de preço

Os dez itens com maiores IPCA e seus respectivos pesos e grupos na economia - Aracaju - Agosto/2024

Café moído	5,7% Peso: 0,52%	Alimentação e bebidas
Óleo de soja	4,6% Peso: 0,18%	Alimentação e bebidas
Manga	4,3% Peso: 0,15%	Alimentação e bebidas
Peixe-corvina	4,2% Peso: 0,08%	Alimentação e bebidas
Acém	3,6% Peso: 0,36%	Alimentação e bebidas
Joia	3,5% Peso: 0,13%	Vestuário
Inhame	3,2% Peso: 0,16%	Alimentação e bebidas
Máquina de lavar roupa	3,0% Peso: 0,14%	Artigos de residência
Ar-condicionado	2,8% Peso: 0,13%	Artigos de residência
Vitamina e fortificante	2,6% Peso: 0,25%	Saúde e cuidados pessoais

## Tomate ficou mais barato

Os dez itens com menores IPCA e seus respectivos pesos e grupos na economia - Aracaju – Agosto/2024

Tomate	-32,2% Peso: 0,46%	Alimentação e bebidas
Cenoura	-26,5% Peso: 0,21%	Alimentação e bebidas
Cebola	-24,3% Peso: 0,54%	Alimentação e bebidas
Passagem aérea	-12,3% Peso: 0,62%	Transporte
Batata-inglesa	-8,6% Peso: 0,41%	Alimentação e bebidas
Coentro	-8,3% Peso: 0,09%	Alimentação e bebidas
Alface	-6,4% Peso: 0,06%	Alimentação e bebidas
Abacaxi	-5,4% Peso: 0,10%	Alimentação e bebidas
Flocos de milho	-5,1% Peso: 0,07%	Alimentação e bebidas
Peito	-5,1% Peso: 0,12%	Alimentação e bebidas

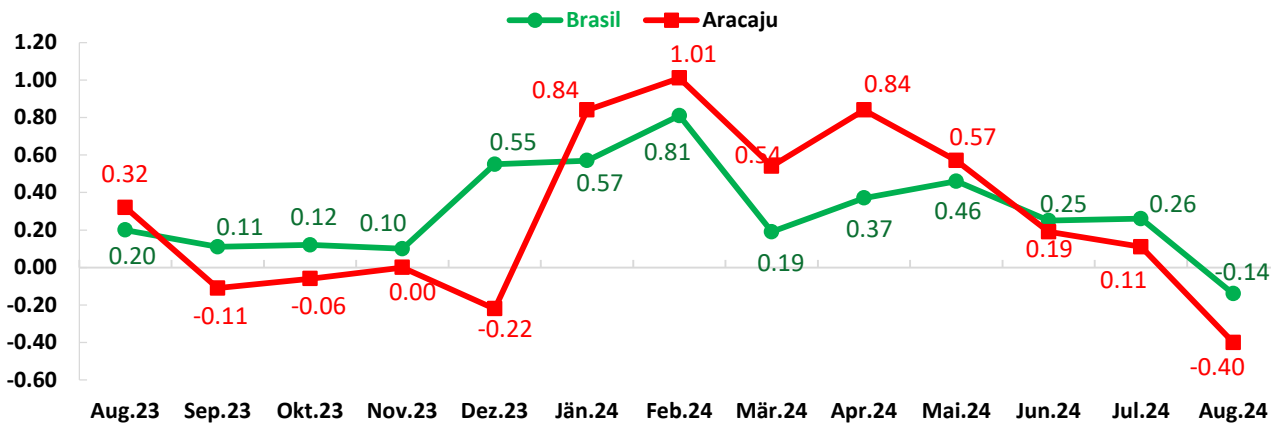




# ÍNDICE NACIONAL DE PREÇOS AO CONSUMIDOR - INPC

O Índice Nacional de Preços ao Consumidor (INPC), que tem por objetivo a correção do poder de compra dos salários, em Aracaju, registrou variação de -0,40% no mês de Agosto, resultado abaixo do pontuado em julho, de 0,11%. No país, o índice ficou em -0,14%, enquanto em julho havia registrado 0,26%.

Variação mensal do INPC (%) - Aracaju - Agosto/2023 a Agosto/2024



O INPC, utilizado para negociação de reajustes salariais, mede variação de preços mensais da cesta de consumo das famílias com baixo rendimento (de 1 a 5 salários mínimos), sendo o chefe assalariado.

Os grupos alimentação, transporte, saúde e cuidados pessoais correspondem a aproximadamente 57% das despesas das famílias.

INPC por grupos e seus respectivo peso - Aracaju - Agosto/2024

	Alimentação e bebidas	-1,67	25,06
	Transporte	0,16	16,30
	Saúde e cuidados pessoais	-0,02	15,88
	Habitação	-0,68	14,27
	Despesas pessoais	0,12	7,88
	Vestuário	0,34	6,40
	Educação	0,58	5,60
	Comunicação	0,46	4,70
	Artigos de residência	0,11	3,89



**Governador de Estado**  
**FÁBIO CRUZ MITIDIERI**

**Vice-Governador**  
**José Macedo Sobral**

**Secretaria Especial de Planejamento,  
Orçamento e Inovação (SEPLAN)**

**Secretário**  
Julio Filgueira

**Secretária Executiva**  
Melina Neila de Oliveira Tavares



**Ficha Técnica**

**Subsecretaria de Estudos e Pesquisas  
(Observatório de Sergipe)**

**Subsecretário**

Ciro Brasil de Andrade

**Equipe Técnica**

Hérica Santos da Silva

Isabel Maria Paixão Vieira

Michele Santos Oliveira Dória

Rafaela Nascimento Santos

