

Radar da Inflação

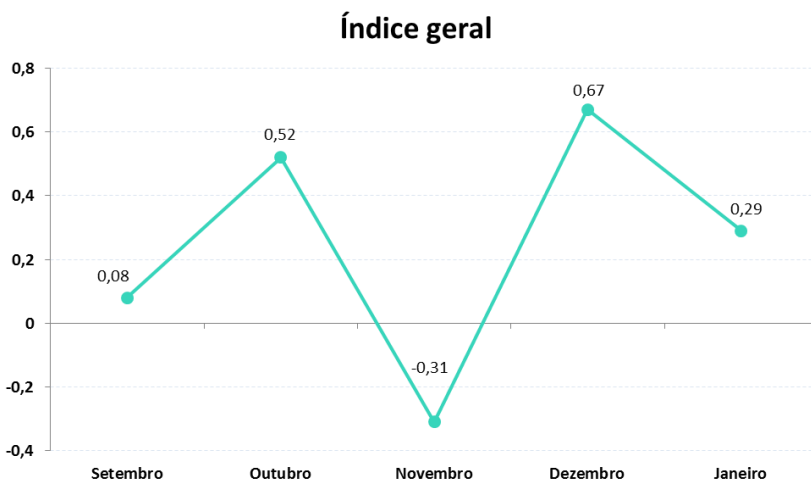
Aracaju apresenta inflação de 0,29% em janeiro



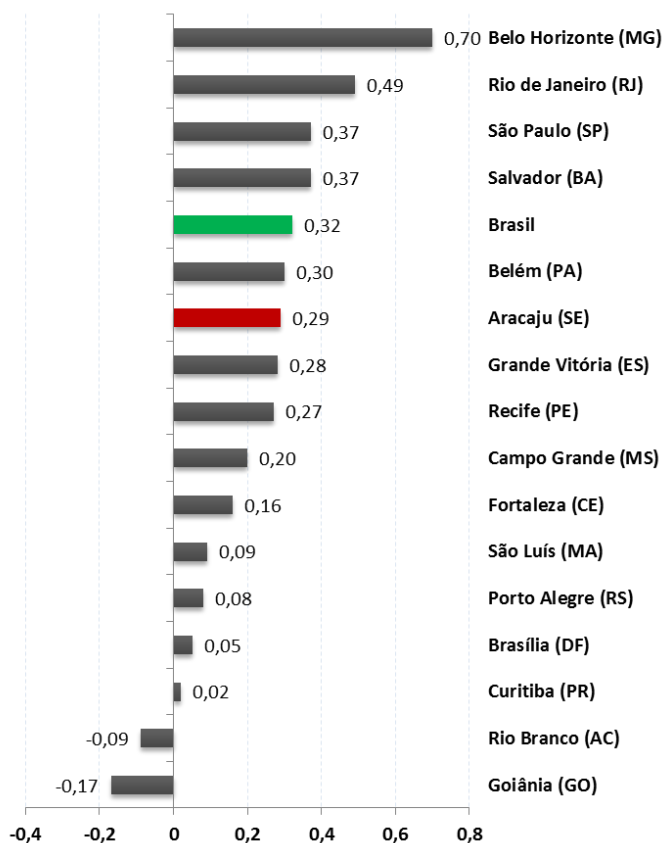
A inflação oficial, medida pelo Índice Nacional de Preços ao Consumidor Amplo (IPCA), de janeiro, em Aracaju, apresentou uma taxa de 0,29%. No mês anterior, registrou 0,67%.

No país, o IPCA ficou em 0,32%, maior que o registrado em dezembro de 2018, 0,15%.

Varição mensal do IPCA (%) - Aracaju - Setembro/2018 a Janeiro/2019



Varição mensal do IPCA (%) - Brasil e Capitais - Janeiro 2019



Demais capitais

No mês de Janeiro, das 16 capitais pesquisadas, apenas Rio Branco (-0,09) e Goiânia (-0,17%) apresentaram deflação. As maiores variações foram observados em Belo Horizonte (0,7%), Rio de Janeiro (0,49%), São Paulo (0,37%), Salvador (0,37%) e Belém (0,30%). Aracaju ficou na sexta posição.

O IPCA mede variação de preços mensais com base na cesta de consumo das famílias com rendimento de 1 a 40 salários mínimos, abrangendo as regiões metropolitanas do Rio de Janeiro, Porto Alegre, Belo Horizonte, Recife, São Paulo, Belém, Fortaleza, Salvador, Curitiba e Vitória, além do Distrito Federal e dos municípios de Goiânia, Campo Grande, Rio Branco, São Luís e Aracaju.

Alimentação e bebidas foi o grupo com maior alta

Em Aracaju, entre os nove grupos de produtos e serviços pesquisados, 'alimentação e bebidas' (1,33%), 'despesas pessoais' (0,82%) e 'artigos de residência' (0,80%) registraram maiores altas em janeiro. Na outra extremidade, com deflação, estão 'vestuário' (-2,12%) e 'transportes' (-0,73%).

No segmento alimentação e bebidas, que possui maior peso nas despesas da família, o item 'tubérculos, raízes e legumes' apresentou aumento de preço de 7,72%. Já nos grupos 'despesas pessoais' e 'artigos de residência' os destaque foram 'recreação' e 'consertos e manutenção', que encareceram 1,63% e 1,85%, respectivamente.

IPCA por grupos e seus respectivo peso - Aracaju - Janeiro/2019

Grupo	Índice (%)	Peso (%)
Alimentação e bebidas	1,33	29,20
Transportes	-0,73	16,67
Habitação	0,26	13,27
Saúde e cuidados pessoais	0,15	11,20
Despesas pessoais	0,82	8,00
Educação	0,08	6,96
Vestuário	-2,12	6,56
Artigos de residência	0,80	4,80
Comunicação	0,15	3,33

Os grupos alimentação, transporte e habitação correspondem a quase 60% das despesas das famílias

Cereais, leguminosas e oleaginosas aumentaram de preço

Os dez itens com maiores IPCA e seus respectivos pesos e grupos na economia - Aracaju - Janeiro/2019

Cereais, leguminosas e oleaginosas	7,72% Peso: 0,84%	Alimentação e bebidas
Frutas	7,01% Peso: 1,25%	Alimentação e bebidas
Tubérculos, raízes e legumes	6,88% Peso: 1,19%	Alimentação e bebidas
Transporte público	3,12% Peso: 5,73%	Transportes
Hortaliças e verduras	2,29% Peso: 0,20%	Alimentação e bebidas
Artigos de limpeza	2,04% Peso: 0,93%	Habitação
Consertos e manutenção	1,85% Peso: 0,29%	Artigos de residência
Carnes	1,81% Peso: 3,98%	Alimentação e bebidas
Aves e ovos	1,68% Peso: 1,94%	Alimentação e bebidas
Recreação	1,63% Peso: 1,94%	Despesas pessoais

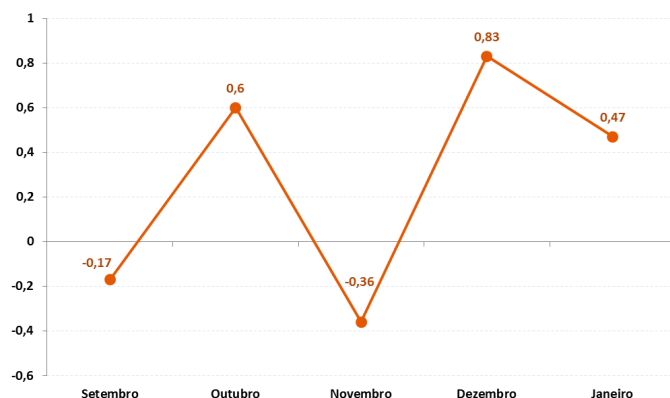
Combustíveis para veículos ficaram mais baratos

Os dez itens com menores IPCA e seus respectivos pesos e grupos na economia - Aracaju - Janeiro/2019

Combustíveis (veículos)	-5,66% Peso: 4,53%	Transportes
Roupa feminina	-3,49% Peso: 2,07%	Vestuário
Roupa masculina	-3,25% Peso: 1,58%	Vestuário
Combustíveis (domésticos)	-1,32% Peso: 1,72%	Habitação
Leites e derivados	-0,99% Peso: 2,50%	Alimentação e bebidas
Farinhas, féculas e massas	-0,94% Peso: 1,37%	Alimentação e bebidas
Higiene pessoal	-0,93% Peso: 3,25%	Saúde e cuidados pessoais
Óleos e gorduras	-0,84% Peso: 0,38%	Alimentação e bebidas
Açúcares e derivados	-0,81% Peso: 0,73%	Alimentação e bebidas
Calçados e acessórios	-0,81% Peso: 1,57%	Vestuário

O Índice Nacional de Preços ao Consumidor (INPC), que tem por objetivo a correção do poder de compra dos salários, registrou inflação no mês de janeiro de 0,47%. Em dezembro, o mesmo índice foi de 0,83%. No país, o índice ficou em 0,36%, frente 0,14% do mês anterior.

Variação mensal do INPC (%) - Aracaju - Setembro/2018 a Janeiro/2019



INPC por grupos e seus respectivo peso - Aracaju - Janeiro/2019

Grupo	Índice (%)	Peso (%)
Alimentação e bebidas	1,29	34,57
Habitação	0,14	15,32
Transporte	0,66	12,81
Saúde e cuidados pessoais	-0,08	9,66
Vestuário	-2,08	8,09
Despesas pessoais	0,56	6,65
Artigos de residência	0,76	5,51
Educação	0,09	4,60
Comunicação	0,24	2,74

Os grupos alimentação, habitação e transporte correspondem a aproximadamente 63% das despesas das famílias.

Secretaria de Estado Geral de Governo

Secretário

José Carlos Felizola Soares Filho

Superintendente Especial

Eloisa Silva Galdino

FICHA TÉCNICA

Superintendência Especial de Planejamento, Monitoramento e Captação de Recursos - SUPERPLAN

Superintendente

Francisco Marcel Freire Resende

Observatório de Sergipe

Coordenador

Ciro Brasil de Andrade

Equipe Técnica

Michele Santos Oliveira Dória

Isabel Maria Paixão Vieira

Tânia Maria Silveira Reis

Estagiários

Gregório Porto de Oliveira

O INPC, utilizado para negociação de reajustes salariais, mede variação de preços mensais da cesta de consumo das famílias com baixo rendimento (de 1 a 5 salários mínimos), sendo o chefe assalariado. Abrange 10 regiões metropolitanas do país, além dos municípios de Goiânia, Campo Grande, Rio Branco, São Luís, Aracaju e de Brasília.