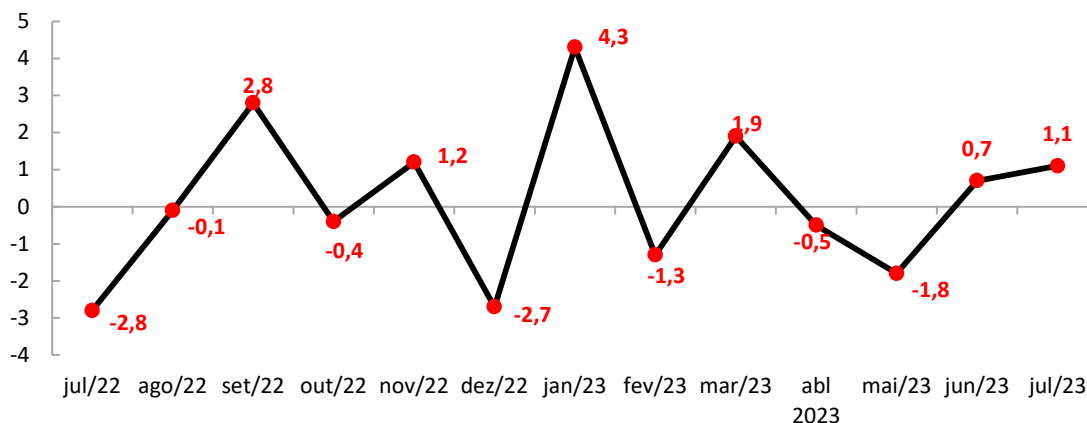


Vendas do comércio varejista em Sergipe crescem 1,1% em julho

Fonte: Observatório de Sergipe | Superplan | Secretaria de Estado da Casa Civil | Governo de Sergipe.

O volume de vendas do comércio varejista em Sergipe cresceu 1,1% em julho, frente a junho, na série com ajuste sazonal. Em relação ao mesmo período de 2022, houve crescimento de 5,5%. No acumulado no ano, com base em igual período do ano anterior, o avanço foi de 4,1% e, nos últimos 12 meses, cresceu 4,8%. Os dados são da Pesquisa de Comércio (PMC), divulgados hoje (15) pelo Instituto Brasileiro de Geografia e Estatística (IBGE) e analisados pelo Observatório de Sergipe.

Gráfico 1: Variação mensal do volume de vendas no comércio varejista (%) – (Com ajuste sazonal) Julho/2022 - Julho/2023



Fonte: IBGE - Pesquisa Mensal de Comércio. Elaboração: Observatório de Sergipe.

Em julho, a receita nominal do varejo em Sergipe apresentou um aumento de 0,5% em relação a junho. Na comparação anual, houve uma queda de 2,9%. O acumulado no ano apontou crescimento de 3,4% e, nos últimos 12 meses, de 7,1%.

Varejo Ampliado

No varejo ampliado, que inclui as atividades de veículos e material de construção, o volume de vendas no estado cresceu 2,0% em relação a junho. Frente a julho de 2022, o aumento foi de 13,2%. O acumulado no ano cresceu 3,6% e, nos últimos 12 meses variou 1,2%.

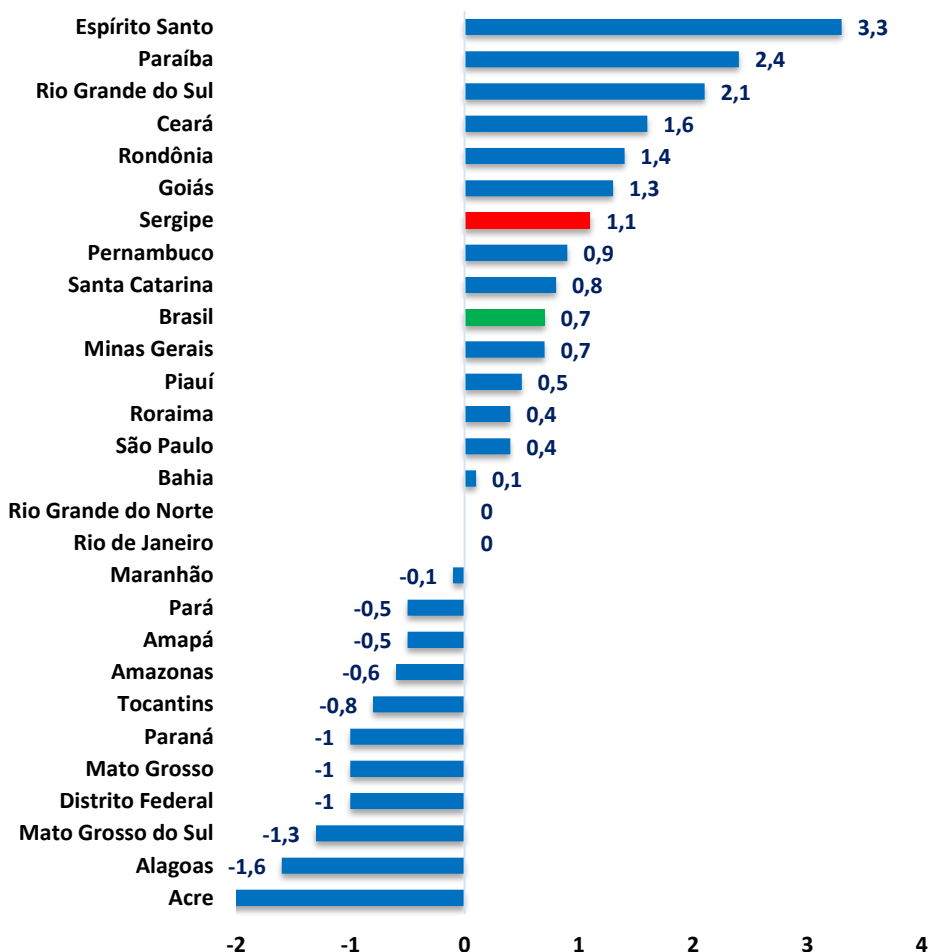
A receita do varejo ampliado fechou o mês com acréscimo de 1,5%, em comparação com junho. Já em relação ao mesmo período de 2022, a alta foi

de 12%. A variação acumulada no ano apontou crescimento de 5,6% e, nos últimos 12 meses, de 5,9%.

Cenário Nacional

Na comparação com junho, na série com ajuste sazonal, a taxa média nacional de vendas do comércio varejista teve alta de 0,7%, com resultados positivos em 15 das 27 unidades da federação. As maiores variações positivas foram em Espírito Santo (3,3%), Paraíba (2,4%) e Rio Grande do Sul (2,1%). Já as maiores variações negativas foram registradas em Acre (-2,1%), Alagoas (-1,6%) e Mato Grosso do Sul (-1,3%). Rio de Janeiro e Rio Grande do Norte (0,0%, ambos) mantiveram-se estáveis. Sergipe ficou com a 7ª maior alta no volume de vendas.

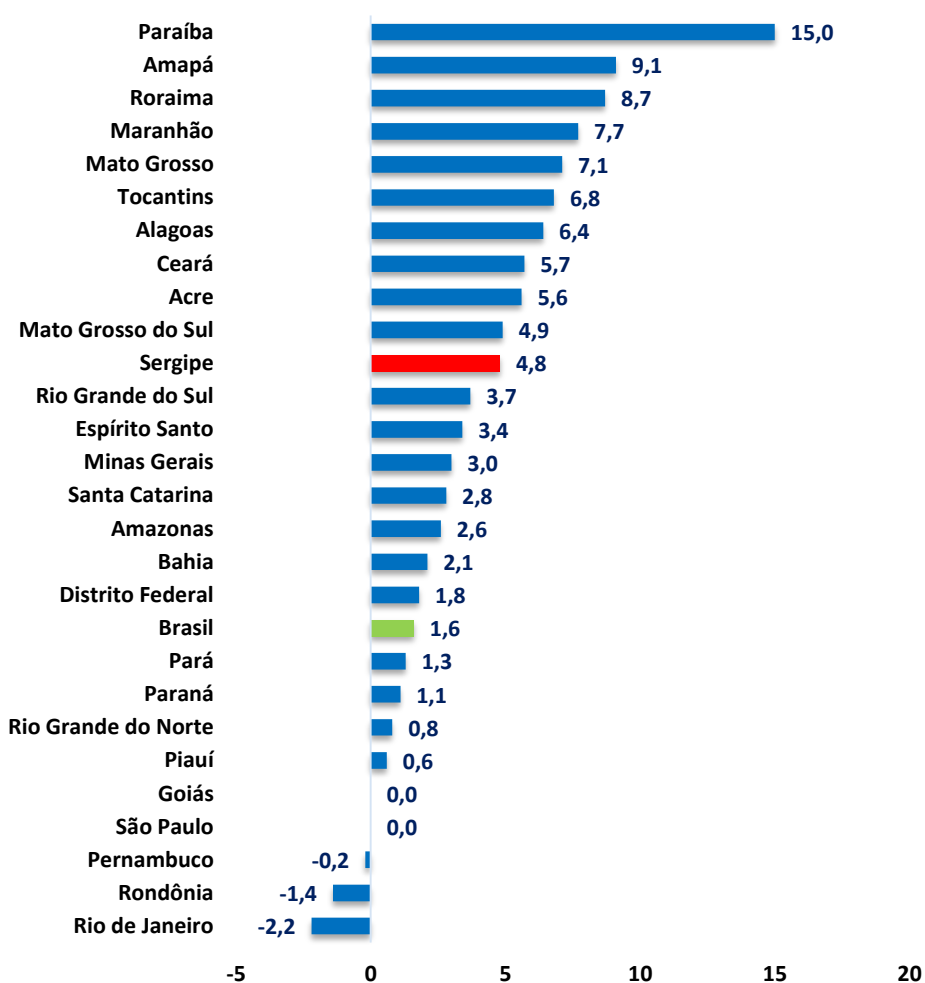
Gráfico 2: Variação mensal do volume de vendas no comércio varejista por UF (%) – (Com ajuste sazonal) – Julho/2023



Fonte: IBGE - Pesquisa Mensal de Comércio. Elaboração: Observatório de Sergipe.

No acumulado de 12 meses, a taxa média nacional de vendas do comércio varejista variou 1,6%, com resultados positivos em 22 das 27 unidades da federação. Paraíba (15,0%), Amapá (9,1%) e Roraima (8,7%) registraram as maiores variações positivas. As maiores negativas foram observadas em Rio de Janeiro (-2,2%), Rondônia (-1,4%) e Pernambuco (-0,2%). São Paulo e Goiás (0,0%, ambos), mantiveram-se estáveis. Sergipe ficou com a 11ª maior variação positiva (4,8%).

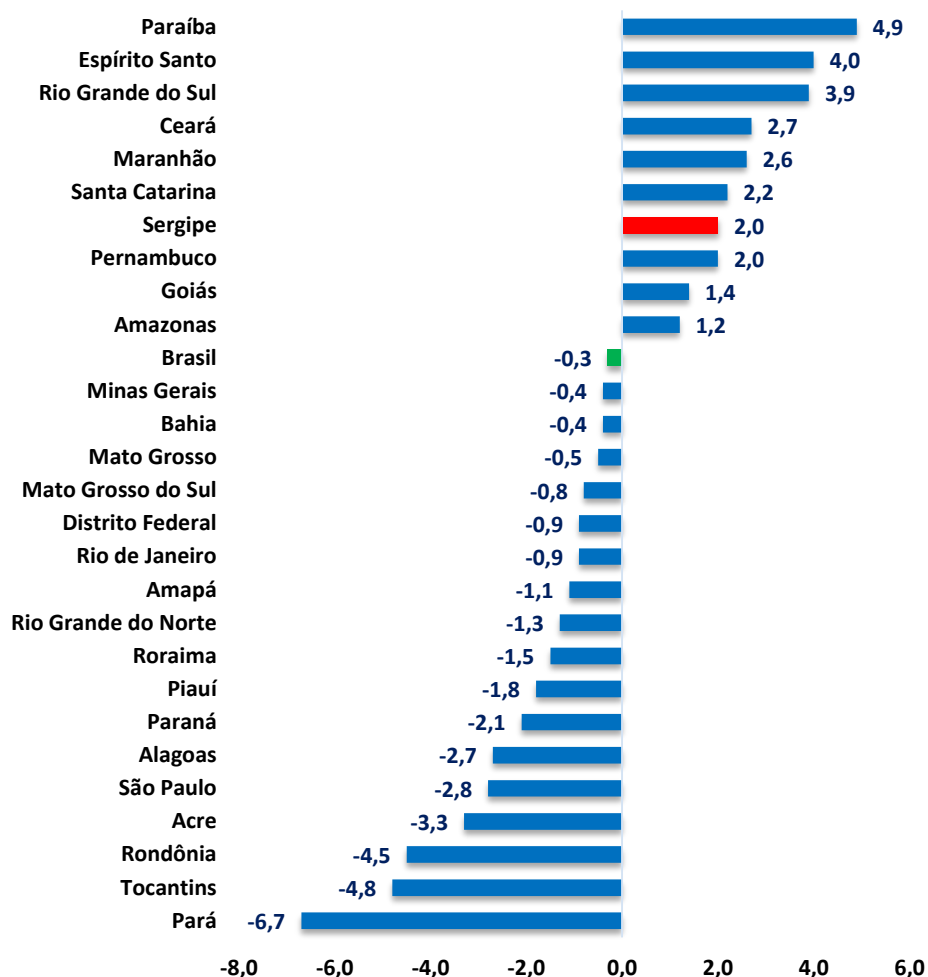
Gráfico 3: Variação acumulada em 12 meses do volume de vendas no comércio varejista, por UF (%) – Julho /2023



Fonte: IBGE - Pesquisa Mensal de Comércio. Elaboração: Observatório de Sergipe.

Para o mesmo mês de comparação, no comércio varejista ampliado, o país reduziu 0,3%, puxado por 17 das 27 unidades da federação. Os destaques positivos foram Paraíba (4,9%), Espírito Santo (4,0%) e Rio Grande do Sul (3,9%). Em contraposição, Pará (-6,7%), Tocantins (-4,8%) e Acre (-3,3%) apresentaram as maiores variações negativas. Sergipe ficou com a 7ª maior alta no comércio varejista ampliado.

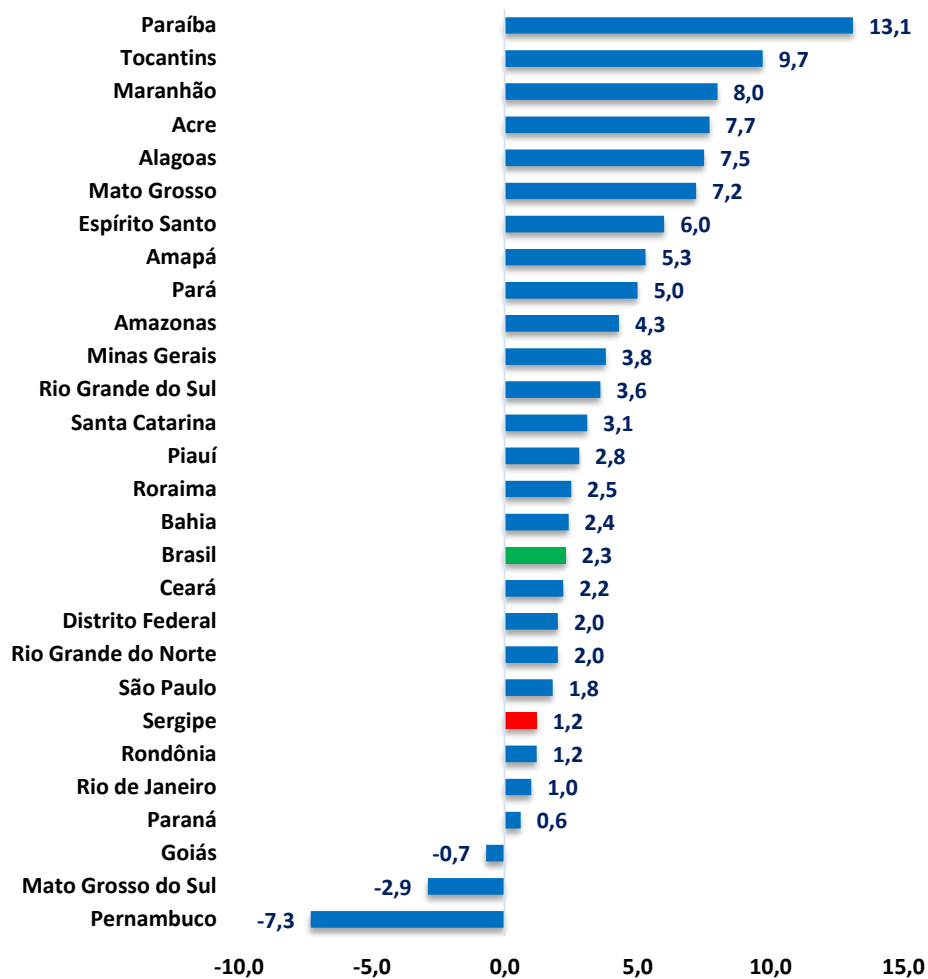
Gráfico 4: Variação mensal do volume de vendas no comércio varejista ampliado por UF (%) – (Com ajuste sazonal) – Julho/ 2023



Fonte: IBGE - Pesquisa Mensal de Comércio. Elaboração: Observatório de Sergipe.

No acumulado de 12 meses, a taxa média nacional de vendas do comércio varejista ampliado apresentou alta de 2,3%. Em 24 das 27 unidades da federação apresentaram resultados positivos. As maiores variações positivas foram observadas na Paraíba (13,1%), Tocantins (9,7%) e Maranhão (8,0%). Pernambuco (-7,3%), Mato Grosso do Sul (-2,9%) e Goiás (-0,7%) pontuaram os maiores resultados negativos.

Gráfico 5: Variação acumulada em 12 meses (em relação ao mesmo período do ano anterior) do volume de vendas no comércio varejista ampliado, por UF (%) - Julho/2023



Fonte: IBGE - Pesquisa Mensal de Comércio. Elaboração: Observatório de Sergipe.