



# RADAR DA INFLAÇÃO

EDIÇÃO 03 – MARÇO/2026

Aracaju, 10 de abril de 2026

## APRESENTAÇÃO

O Observatório de Sergipe, órgão vinculado à Secretaria Especial de Planejamento, Orçamento e Inovação (SEPLAN), apresenta o **RADAR DA INFLAÇÃO** com dados referentes ao mês de **março** publicado pelo Instituto Brasileiro de Geografia e Estatística (IBGE).

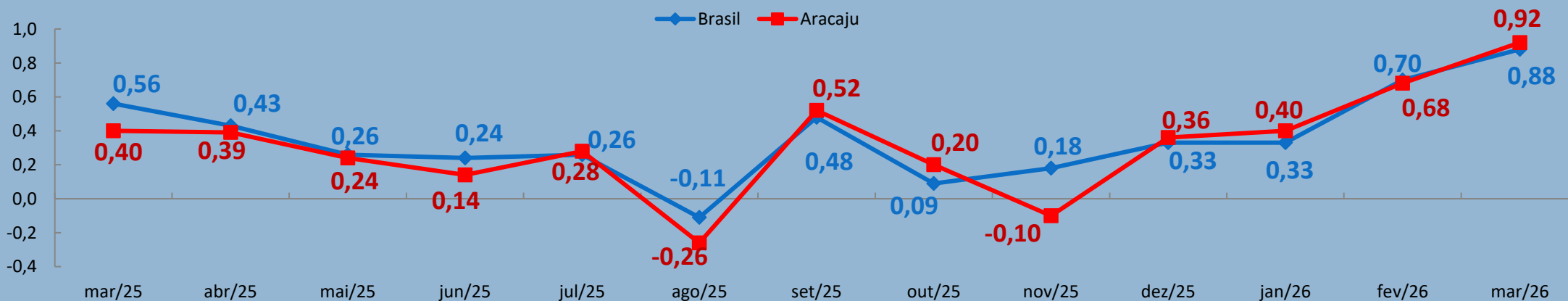


## ARACAJU REGISTRA INFLAÇÃO DE 0,92% EM MARÇO

A inflação oficial, medida pelo Índice Nacional de Preços ao Consumidor Amplo (IPCA), registrou inflação de 0,92% em Aracaju no mês de março. O resultado ficou acima do apresentado em fevereiro, quando havia pontuado inflação 0,68%. No acumulado do ano, a inflação atingiu 2,02%. Já nos últimos 12 meses, acumulou 3,84%. Em março do ano anterior, a variação foi de 0,40%.

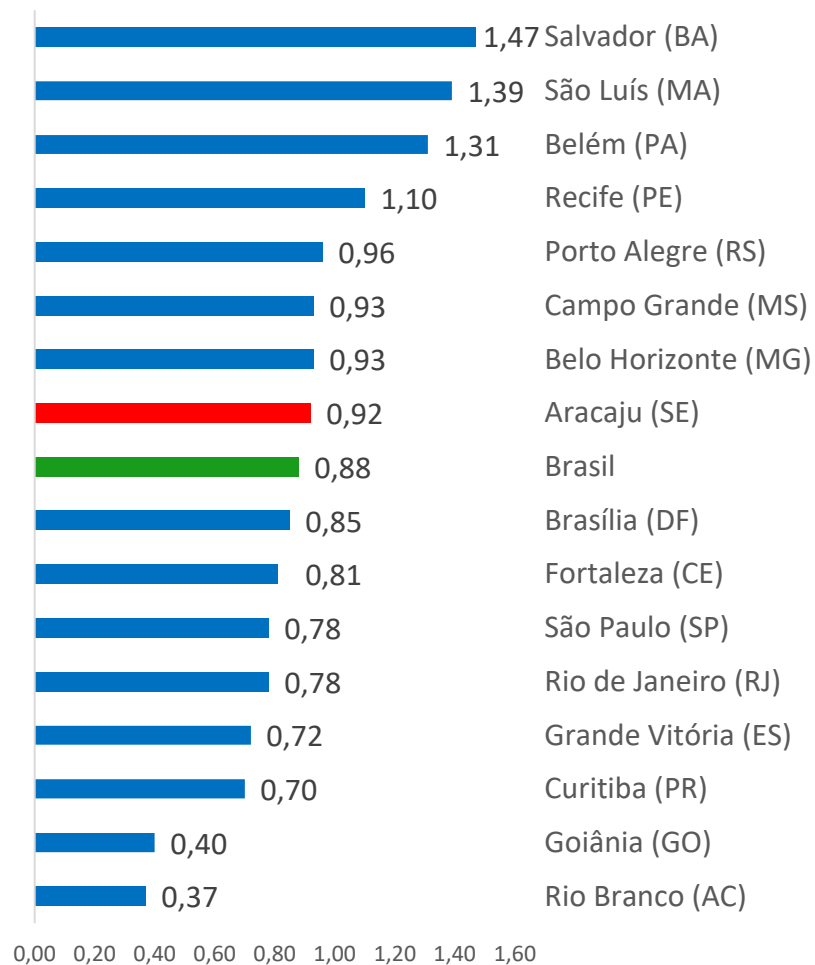
No país, o IPCA foi de 0,88%, enquanto a taxa registrada em fevereiro foi de 0,70%. O acumulado no ano fechou em 1,92%; e, em 12 meses, em 4,14%.

Variação mensal do IPCA (%) - Brasil e Aracaju — Março/2025 a Março/2026



# ARACAJU OBTEVE A 9º MENOR INFLAÇÃO DO PAÍS

Varição mensal do IPCA (%) - Brasil, Regiões Metropolitanas e Capitais – Março/2026



Fonte: IBGE. Elaboração: Observatório de Sergipe

## Regiões Metropolitanas e Capitais

Em março, das regiões metropolitanas e capitais pesquisadas, todas registraram aumento nos preços. As maiores taxas de inflação foram observadas em Salvador (1,47%), São Luís (1,39%) e Belém (1,31%). Já os menores índices ocorreram no Rio Branco (0,37%), Goiânia (0,40%) e Curitiba (0,70%). Aracaju ficou com a 9ª menor inflação.










O IPCA mede variação de preços mensais com base na cesta de consumo das famílias com rendimento de 1 a 40 salários mínimos.

# ALIMENTAÇÃO E BEBIDAS LIDERA OS IMPACTOS

Dos nove grupos pesquisados, cinco apresentaram inflação em março. Com a elevação no preço dos itens batata-inglesa (46,74%), tomate (32,72%), cenoura (32,44%), cebola (18,84%), ovo de galinha (16,06%) e feijão carioca (10,92%), o grupo Alimentação e bebidas registrou a maior alta (2,35%). A segunda maior variação ficou com Transportes (2,10%), decorrentes, sobretudo, do encarecimento do óleo diesel (13,93%), passagem aérea (10,97%) e gasolina (6,00%). Já a terceira ficou com Despesas pessoais (0,68%), justificada, principalmente, pela alta no preço do cinema, teatro e concertos (4,19%), manicure (1,64%) e cigarro (1,46%). Em seguida, destacaram-se os grupos Saúde e cuidados pessoais (0,44%) e Comunicação (0,15%). Por outro lado, os grupos Artigos de residência (-0,84%), Vestuário (-0,69%) e Habitação (-0,37%) registraram deflação, enquanto Educação permaneceu estável.

Em termos de impacto no índice geral, 'Alimentação e bebidas' e 'Transportes' foram os grupos que mais contribuíram para o resultado do IPCA, com 0,51 ponto percentual (p.p.) e 0,38 p.p., respectivamente, em razão do peso dessas despesas no orçamento das famílias. Entre os itens que mais pressionaram a inflação, destacaram-se gasolina (0,32 p.p.), tomate (0,12 p.p.), batata-inglesa (0,09 p.p.), passagem aérea (0,07 p.p.) e ovo de galinha (0,06 p.p.).

## IPCA por grupos e seus respectivos pesos Aracaju – Março/2026

Grupo	Índice (%)	Peso (%)
 Alimentação e bebidas	2,35	21,63
 Transportes	2,10	18,21
 Saúde e cuidados pessoais	0,44	17,14
 Habitação	-0,37	12,44
 Despesas pessoais	0,68	9,40
 Educação	0,00	8,12
 Vestuário	-0,69	5,73
 Comunicação	0,15	4,25
 Artigos de residência	-0,84	3,09

Fonte: IBGE. Elaboração: Observatório de Sergipe

**Os grupos alimentação, transporte e saúde e cuidados pessoais respondem por cerca de 57% das despesas das famílias.**

# PRODUTOS COM MAIORES E MENORES IPCA - Março/2026

## Batata-inglesa subiu de preço

Os dez itens com maiores IPCA e seus respectivos pesos e grupos na economia - Aracaju - Março/2026

<b>Batata-inglesa</b>	<b>46,74%</b> Peso: 0,20%	Alimentos e bebidas
<b>Tomate</b>	<b>32,72%</b> Peso: 0,37%	Alimentos e bebidas
<b>Cenoura</b>	<b>32,44%</b> Peso: 0,37%	Alimentação e bebidas
<b>Cebola</b>	<b>18,84%</b> Peso: 0,26%	Alimentação e bebidas
<b>Ovo de galinha</b>	<b>16,06%</b> Peso: 0,34%	Alimentação e bebidas
<b>Óleo diesel</b>	<b>13,93%</b> Peso: 0,17%	Transporte
<b>Passagem aérea</b>	<b>10,97%</b> Peso: 0,67%	Transporte
<b>Feijão- carioca (rajado)</b>	<b>10,92%</b> Peso: 0,22%	Alimentos e bebidas
<b>Coentro</b>	<b>7,83%</b> Peso: 0,10%	Alimentos e bebidas
<b>Banana-prata</b>	<b>6,58%</b> Peso: 0,43%	Alimentos e bebidas

## Refrigerador ficou mais barato

Os dez itens com menores IPCA e seus respectivos pesos e grupos na economia - Aracaju - Março/2026

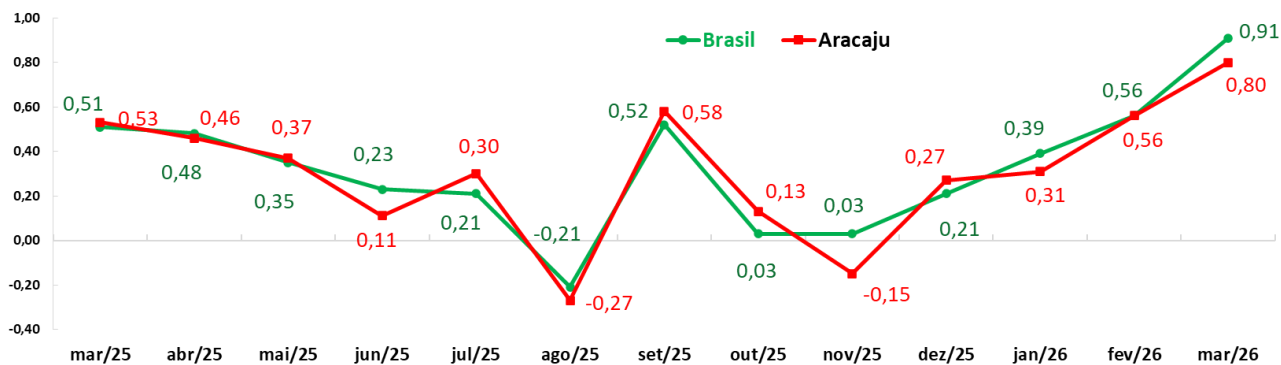
<b>Refrigerador</b>	<b>-7,55%</b> Peso: 0,26%	Artigos de residência
<b>Manga</b>	<b>-7,06%</b> Peso: 0,12%	Alimentação e bebidas
<b>Ônibus interestadual</b>	<b>-5,39%</b> Peso: 0,45%	Transporte
<b>Mamão</b>	<b>-5,37%</b> Peso: 0,13%	Alimentação e bebidas
<b>Maçã</b>	<b>-4,92%</b> Peso: 0,21%	Alimentação e bebidas
<b>Seguro voluntário de veículo</b>	<b>-4,38%</b> Peso: 0,73%	Transporte
<b>Inhame</b>	<b>-4,21%</b> Peso: 0,16%	Alimentos e bebidas
<b>Laranja-pera</b>	<b>-4,05%</b> Peso: 0,08%	Alimentos e bebidas
<b>Vestido infantil</b>	<b>-3,29%</b> Peso: 0,12%	Vestuário
<b>Saia</b>	<b>-3,28%</b> Peso: 0,08%	Vestuário



# ÍNDICE NACIONAL DE PREÇOS AO CONSUMIDOR - INPC

O Índice Nacional de Preços ao Consumidor (INPC), que tem por objetivo a correção do poder de compra dos salários, em Aracaju, registrou variação de 0,80% no mês de março, após ter pontuado 0,56% no mês anterior. No país, o índice também foi positivo, de 0,91%.

Varição mensal do INPC (%) - Aracaju - Março/2025 a Março/2026



O INPC, utilizado para negociação de reajustes salariais, mede variação de preços mensais da cesta de consumo das famílias com baixo rendimento (de 1 a 5 salários mínimos), sendo o chefe assalariado.

Os grupos alimentação, transporte, saúde e cuidados pessoais correspondem a aproximadamente 57% das despesas das famílias.

INPC por grupos e seus respectivo peso - Aracaju - Março/2026

	Alimentação e bebidas	2,29	24,61
	Transporte	1,67	14,33
	Saúde e cuidados pessoais	0,32	15,93
	Habitação	-0,46	14,33
	Despesas pessoais	0,69	8,08
	Vestuário	-0,72	6,44
	Educação	-0,02	5,93
	Comunicação	0,05	4,57
	Artigos de residência	-0,93	3,84



**Governador de Estado**  
**FÁBIO CRUZ MITIDIERI**

**Vice-Governador**  
**José Macedo Sobral**

**Secretaria Especial de Planejamento,  
Orçamento e Inovação (SEPLAN)**

**Secretário**  
Julio Filgueira

**Secretária Executiva**  
Melina Neila de Oliveira Tavares



**Ficha Técnica**

**Subsecretaria de Estudos e Pesquisas  
(Observatório de Sergipe)**

**Subsecretária**

Sarah Lúcia Alves França

**Equipe Técnica**

Isabel Maria Paixão Vieira

Michele Santos Oliveira Dória

Emilly Thaís Santos Lima - Estagiária

