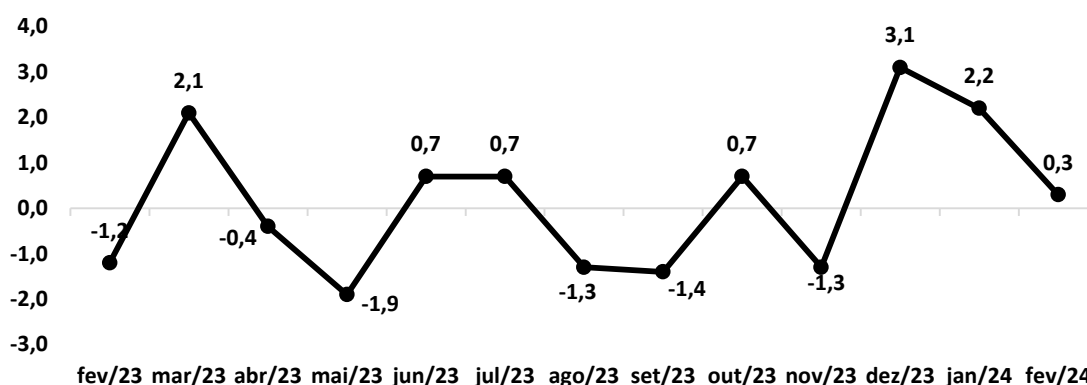


Vendas do comércio varejista em Sergipe variou 0,3% em fevereiro

Fonte: Observatório de Sergipe | Estudos e Pesquisas | Secretaria Especial de Planejamento, Orçamento e Inovação (Seplan) | Governo de Sergipe.

O volume de vendas do comércio varejista em Sergipe variou 0,3% em fevereiro, frente a janeiro (2,2%), na série com ajuste sazonal. Em relação ao mesmo período de 2023, houve crescimento de 7,3%. No acumulado no ano, com base em igual período do ano anterior, o avanço foi de 5,5% e, nos últimos 12 meses, cresceu 1,8%. Os dados são da Pesquisa de Comércio (PMC), divulgados hoje (11) pelo Instituto Brasileiro de Geografia e Estatística (IBGE) e analisados pelo Observatório de Sergipe.

Gráfico 1: Variação mensal do volume de vendas no comércio varejista (%) – (Com ajuste sazonal) fevereiro/2023 - fevereiro/2024



Fonte: IBGE - Pesquisa Mensal de Comércio. Elaboração: Observatório de Sergipe.

Em fevereiro, a receita nominal do varejo em Sergipe cresceu 1,8% em relação a janeiro de 2023. Na comparação anual, houve aumento de 10,5%. O acumulado no ano apontou crescimento de 7,6% e, nos últimos 12 meses, de 2,9%.

Varejo Ampliado

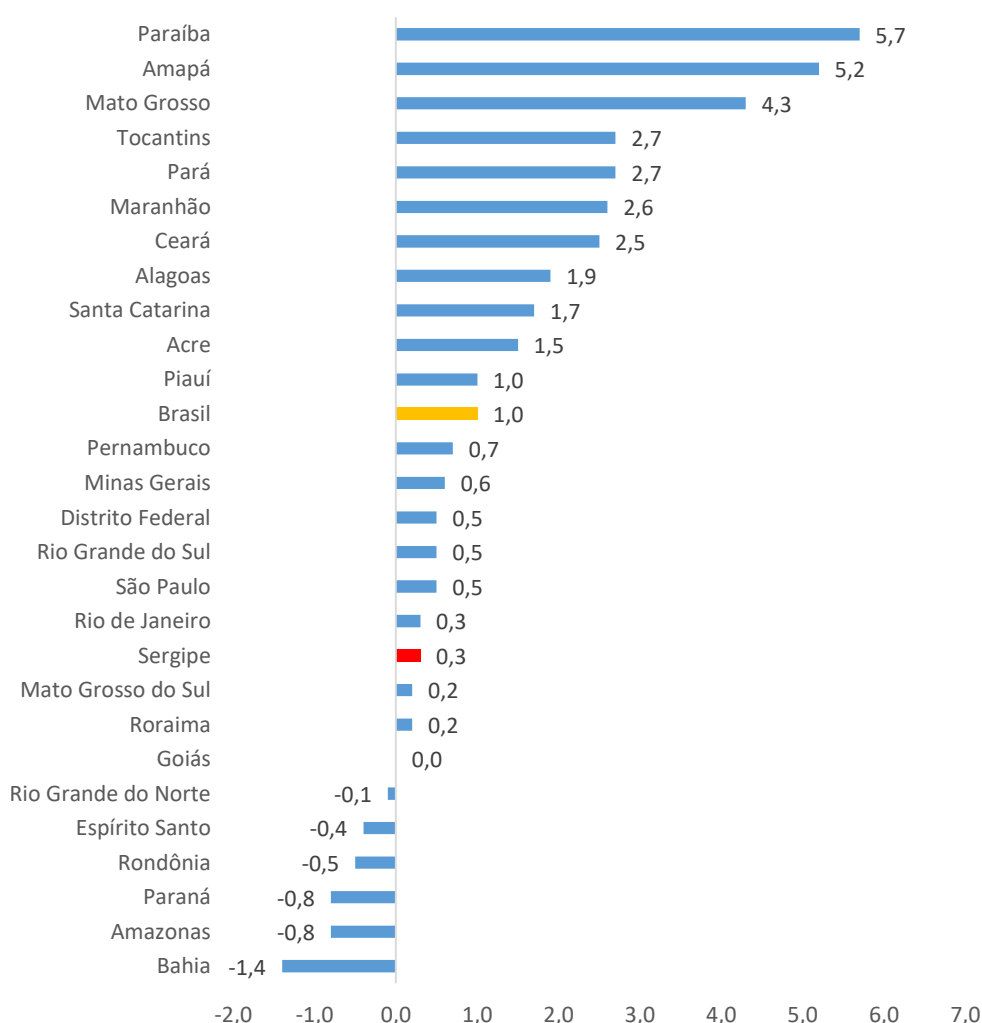
No varejo ampliado, que inclui as atividades de veículos e material de construção, o volume de vendas no estado caiu 0,6% em relação a janeiro. Frente a fevereiro de 2023, houve um aumento de 11,0%. O acumulado no ano apontou crescimento de 8,7% e, nos últimos 12 meses, de 3,3%.

A receita do varejo ampliado fechou o mês com uma queda de 0,2%, em comparação com janeiro. Já em relação ao mesmo período de 2023, a alta foi de 13,3%. O acumulado no ano apontou crescimento de 10,2% e, nos últimos 12 meses, de 4,8%.

Cenário Nacional

Na comparação com janeiro, na série com ajuste sazonal, a taxa média nacional de vendas do comércio cresceu 1,0%, com resultados positivos em 20 das 27 unidades da federação. As maiores variações positivas foram no Paraíba (5,7%), Amapá (5,2%) e Mato Grosso (4,3%). Já as variações negativas registradas em Bahia (-1,4%), Amazonas (-0,8%) e Paraná (-0,8%). Goiás teve estabilidade (0,0%). Sergipe ficou com a 18ª maior variação positiva no volume de vendas, dividindo posição com o Rio de Janeiro (0,3%).

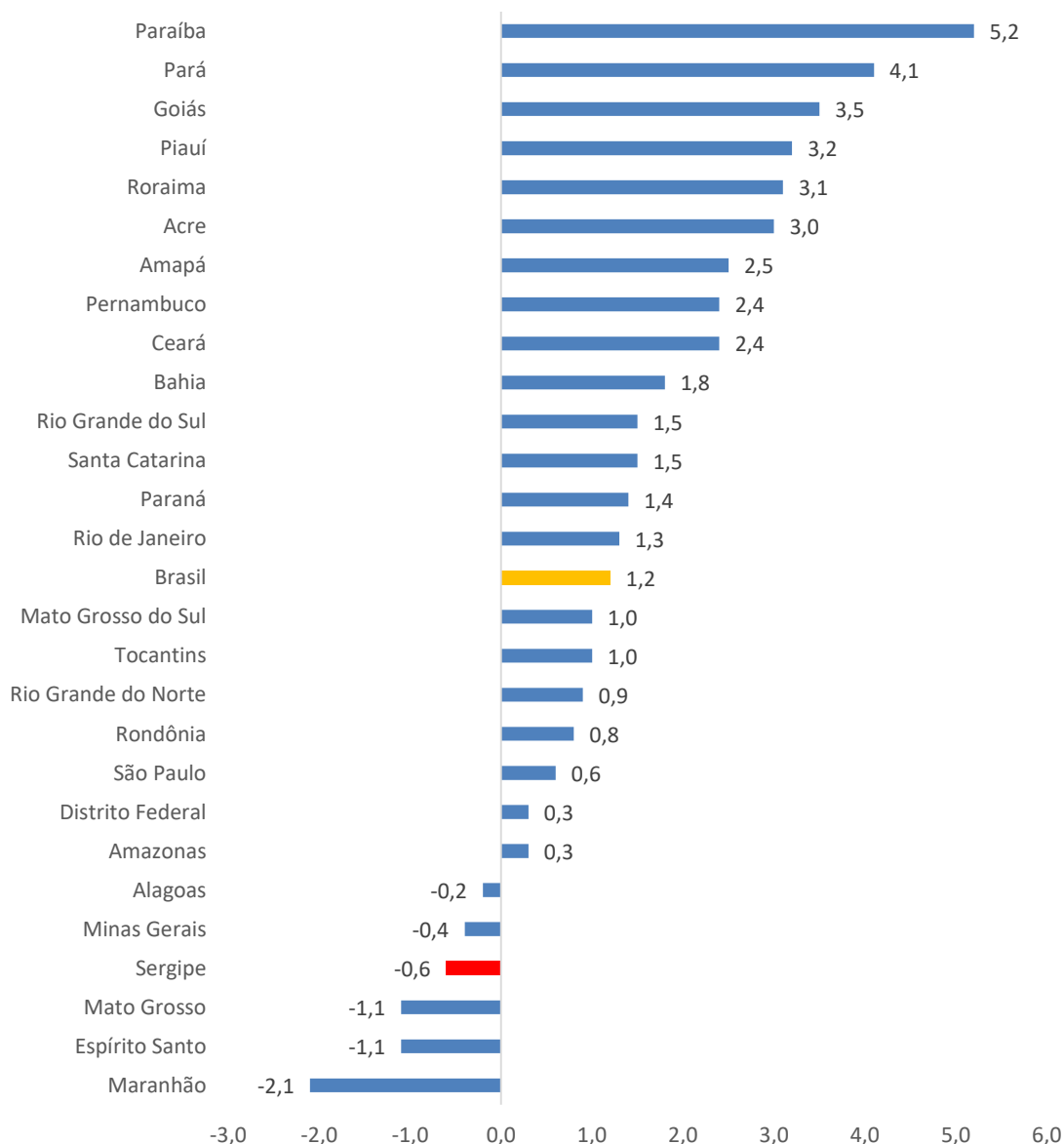
Gráfico 2: Variação mensal do volume de vendas no **comércio varejista** por UF (%) – (Com ajuste sazonal) – fevereiro/2024



Fonte: IBGE - Pesquisa Mensal de Comércio. Elaboração: Observatório de Sergipe.

Para a mesma comparação, no comércio varejista ampliado, a taxa média nacional de vendas do comércio cresceu 1,2%, com resultados positivos em 21 das 27 unidades da federação, com destaque para: Paraíba (5,2%), Pará (4,1%) e Goiás (3,5%). Por outro lado, pressionando negativamente, figuram 6 das 27 Unidades da Federação, com destaque para Maranhão (-2,1%), Mato Grosso (-1,1%) e Espírito Santo (-1,1%).

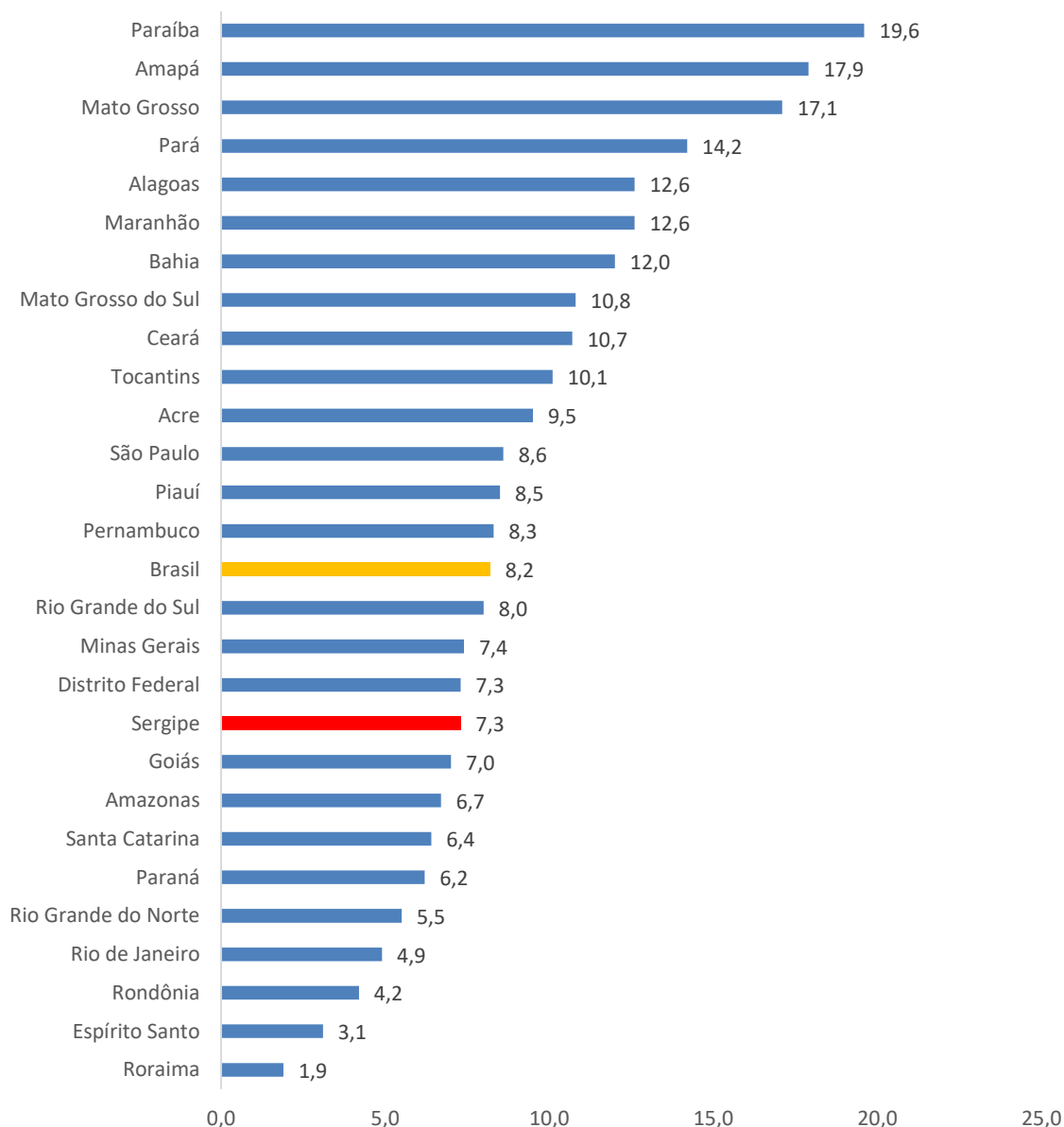
Gráfico 3: Variação mensal do volume de vendas no **comércio varejista ampliado** por UF (%) – (Com ajuste sazonal) – fevereiro/2024.



Fonte: IBGE - Pesquisa Mensal de Comércio. Elaboração: Observatório de Sergipe.

Frente a fevereiro de 2023, a taxa média nacional de vendas do comércio subiu 8,2%, com resultados positivos em todas as 27 unidades da federação, com destaque para: Paraíba (19,6%), Amapá (17,9%) e Mato Grosso (17,1%). Sergipe ficou com a 17ª maior variação positiva (7,3%), dividindo posição com o Distrito federal (7,3%).

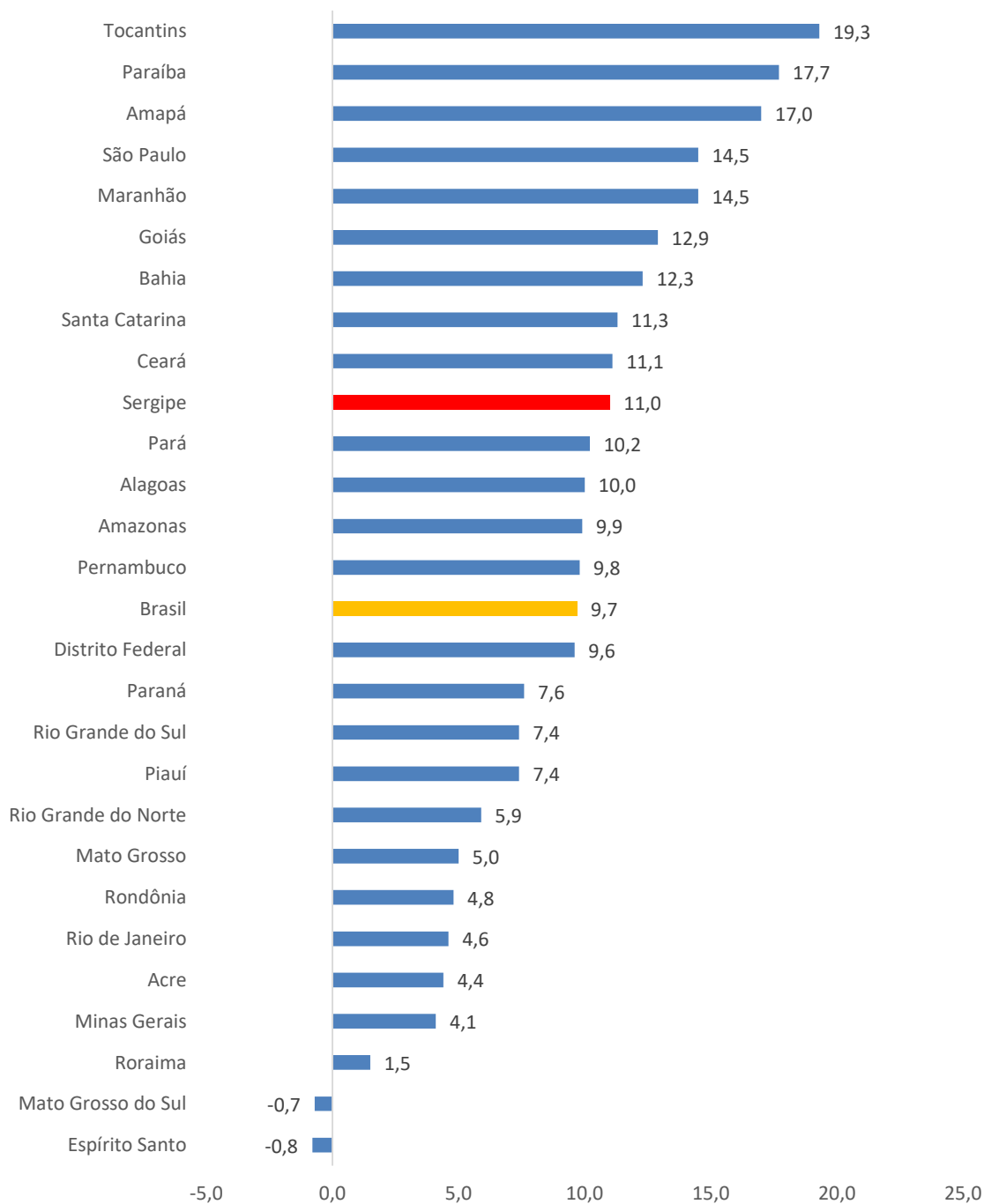
Gráfico 4: Variação em relação ao mesmo mês do ano anterior do volume de vendas no comércio varejista, por UF (%) – fevereiro2024



Fonte: IBGE - Pesquisa Mensal de Comércio. Elaboração: Observatório de Sergipe.

Já no **comércio varejista ampliado**, a variação em fevereiro de 2024 contra fevereiro de 2023, o país cresceu 9,7% com resultados positivos em 25 das 27 Unidades da Federação, com destaque para: Tocantins (19,3%), Paraíba (17,7%) e Amapá (17,0%). Por outro lado, pressionando negativamente, figuram Espírito Santo (-0,8%) e Mato Grosso do Sul (-0,7%). Sergipe ficou com a 10ª maior variação positiva no comércio varejista ampliado.

Gráfico 5: Variação em relação ao mesmo mês do ano anterior do volume de vendas no comércio varejista, por UF (%) – fevereiro2024



Fonte: IBGE - Pesquisa Mensal de Comércio. Elaboração: Observatório de Sergipe.