

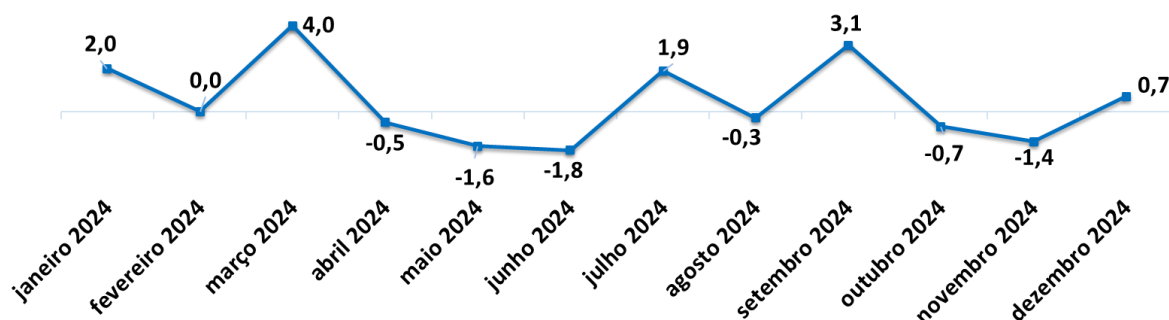
## Vendas do varejo em Sergipe registram crescimento acumulado de 5,8% em 2024

*Fonte: Observatório de Sergipe | Estudos e Pesquisas | Secretaria Especial de Planejamento, Orçamento e Inovação (Seplan) | Governo de Sergipe.*

O volume de vendas do comércio varejista em Sergipe fechou o ano de 2024 com um aumento de 5,8%, posicionando o estado em 12º lugar, empatado com o Distrito Federal. Em dezembro, o setor registrou uma variação positiva de 0,7% em relação ao mês anterior, na série com ajuste sazonal.

Em comparação a dezembro de 2023, o crescimento foi de 3,0%. Os dados são da Pesquisa de Comércio (PMC), divulgados pelo Instituto Brasileiro de Geografia e Estatística (IBGE) e analisados pelo Observatório de Sergipe.

Gráfico 1: Variação mensal do volume de vendas no comércio varejista (%) – (Com ajuste sazonal) dezembro/2023 - dezembro/2024



Fonte: IBGE - Pesquisa Mensal de Comércio. Elaboração: Observatório de Sergipe.

Quanto à receita nominal do varejo, em dezembro, houve um acréscimo de 2,0% em relação ao mês anterior. Na comparação anual, a alta foi de 8,1%. O acumulado no ano também apontou crescimento de 9,5% .

### Varejo Ampliado

No varejo ampliado, que inclui as atividades de veículos e material de construção, o volume de vendas no estado apresentou um crescimento de

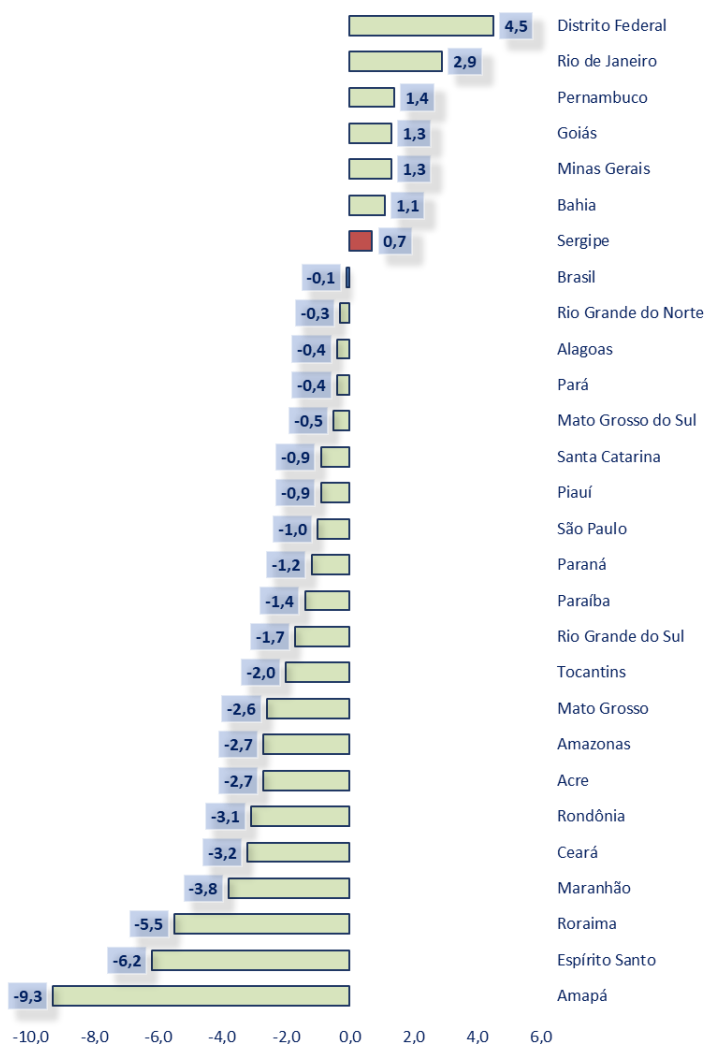
1,7% em relação a novembro. Frente a dezembro de 2023, o comércio varejista ampliado aumentou 3,3%. O acumulado no ano cresceu 6,5% .

A receita do varejo ampliado fechou o mês com aumento de 3,7%, em comparação a novembro. Já em relação ao mesmo período de 2023, o aumento foi de 8,2%. A variação acumulada no ano apontou crescimento de 9,7% .

### Cenário Nacional

Na comparação com novembro, na série com ajuste sazonal, a taxa média nacional de vendas do comércio varejista caiu (0,1%) com resultados positivos em 07 das 27 unidades da federação. As maiores altas foram registradas no Distrito Federal (4,5%), Rio de Janeiro (2,9%) e Pernambuco (1,4%). Já as maiores variações negativas foram pontuadas no Amapá (-9,3%), Espírito Santo (-6,2%) e Roraima (-5,5%). Sergipe ocupou a 7ª posição.

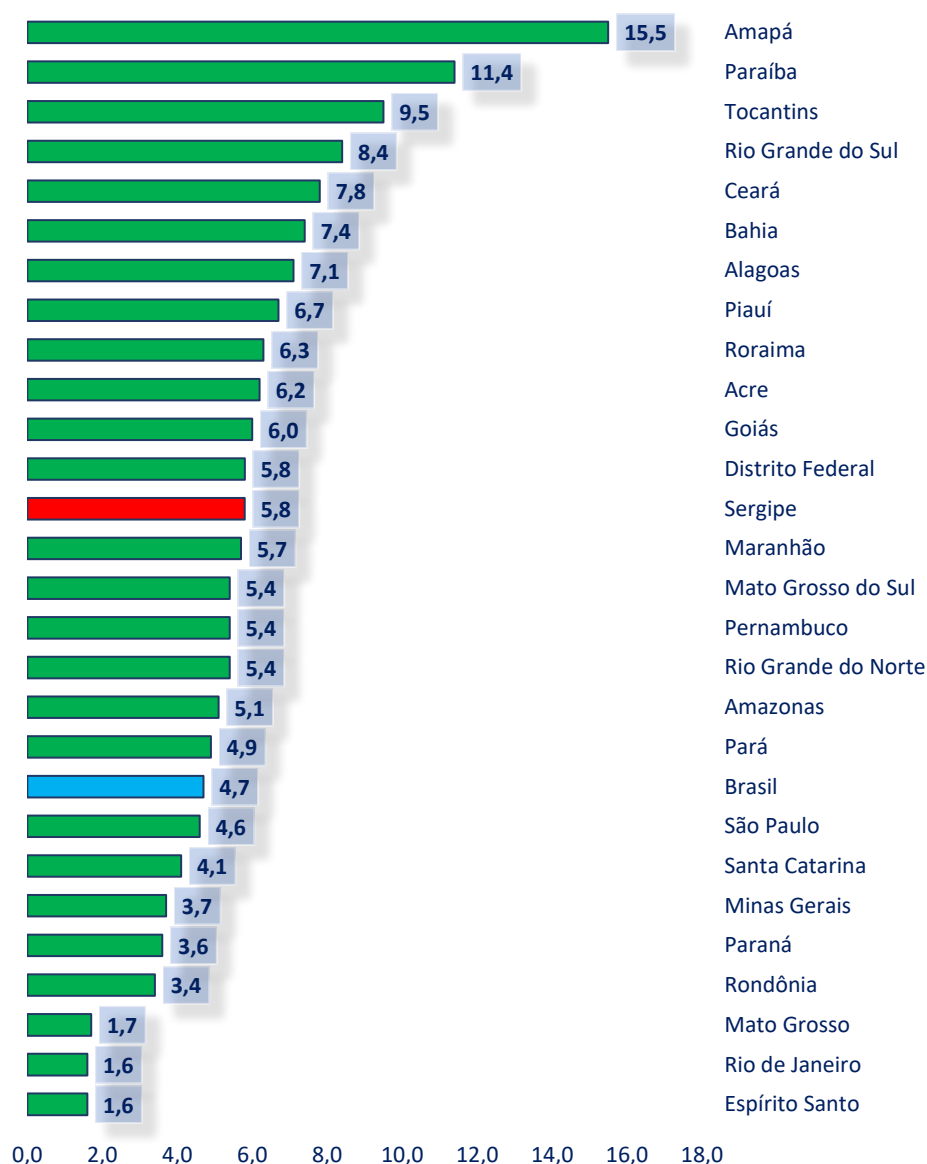
Gráfico 2: Variação mensal do volume de vendas no comércio varejista por UF (%) – (Com ajuste sazonal) – Dezembro/2024



Fonte: IBGE - Pesquisa Mensal de Comércio. Elaboração: Observatório de Sergipe.

Para o acumulado do ano, no comércio varejista, o país cresceu 4,7%, puxado pelas 27 unidades da federação. Os maiores destaques positivos foram no Amapá (15,5%), Paraíba (11,4%), Tocantins (9,5%), Ceará (8,4%) e Bahia (7,4%). Sergipe e Distrito Federal ocuparam a 12ª maior variação positiva (5,8%).

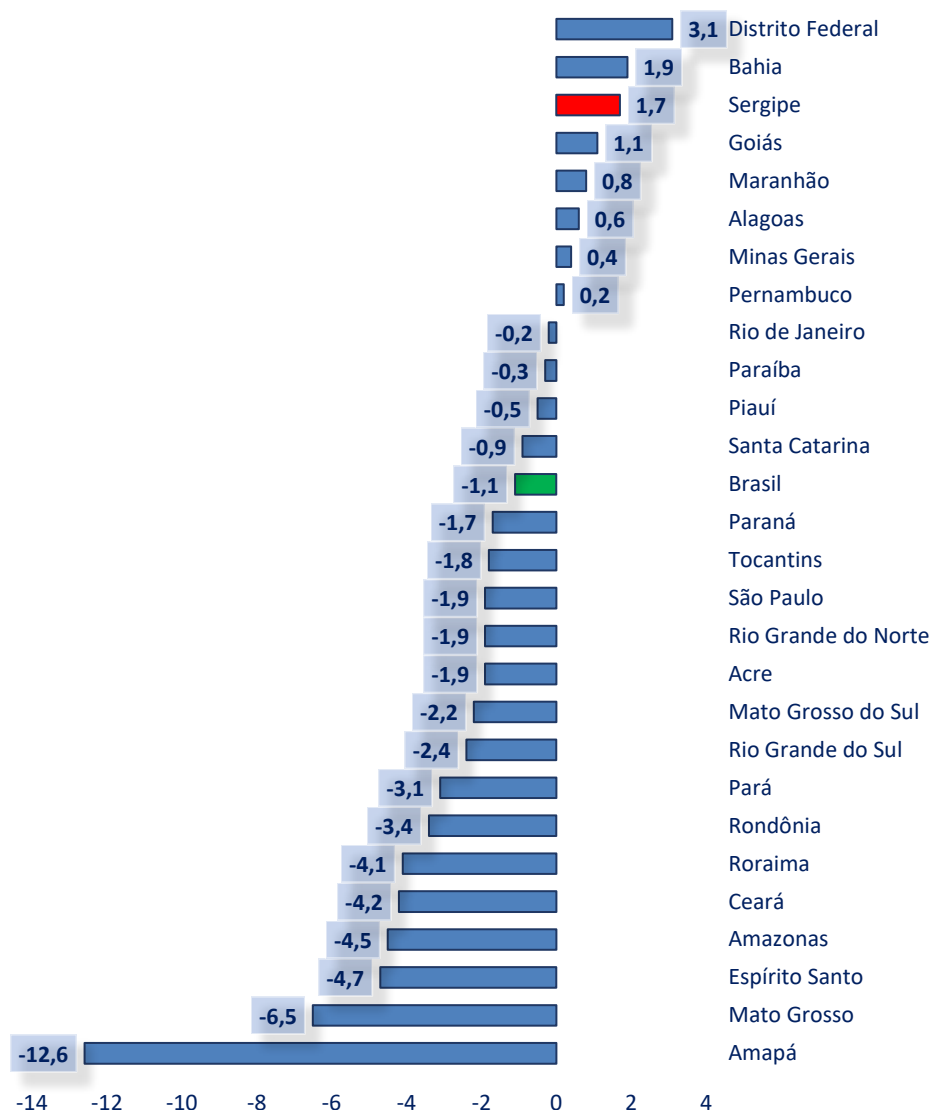
Gráfico 3: Variação acumulada no ano do volume de vendas no comércio varejista, por UF (%) –2024



Fonte: IBGE - Pesquisa Mensal de Comércio. Elaboração: Observatório de Sergipe.

Para o mesmo mês de comparação, no comércio varejista ampliado, o país recuou 1,1%, puxado por 19 das 27 unidades da federação. Os destaques para a Amapá (-12,6%), Mato Grosso (-6,5%) e Espírito Santo (-4,7%). Em contraposição, destacaram-se positivamente, Distrito Federal (3,1%), Bahia (1,9%) e Sergipe (1,7%).

Gráfico 4: Variação mensal do volume de vendas no comércio varejista ampliado por UF (%) – (Com ajuste sazonal) – dezembro 2024



Fonte: IBGE - Pesquisa Mensal de Comércio. Elaboração: Observatório de Sergipe.