



RADAR DA INFLAÇÃO

EDIÇÃO 02 – FEVEREIRO/2026

Aracaju, 12 de março de 2026

APRESENTAÇÃO

O Observatório de Sergipe, órgão vinculado à Secretaria Especial de Planejamento, Orçamento e Inovação (SEPLAN), apresenta o **RADAR DA INFLAÇÃO** com dados referentes ao mês de **fevereiro** publicado pelo Instituto Brasileiro de Geografia e Estatística (IBGE).

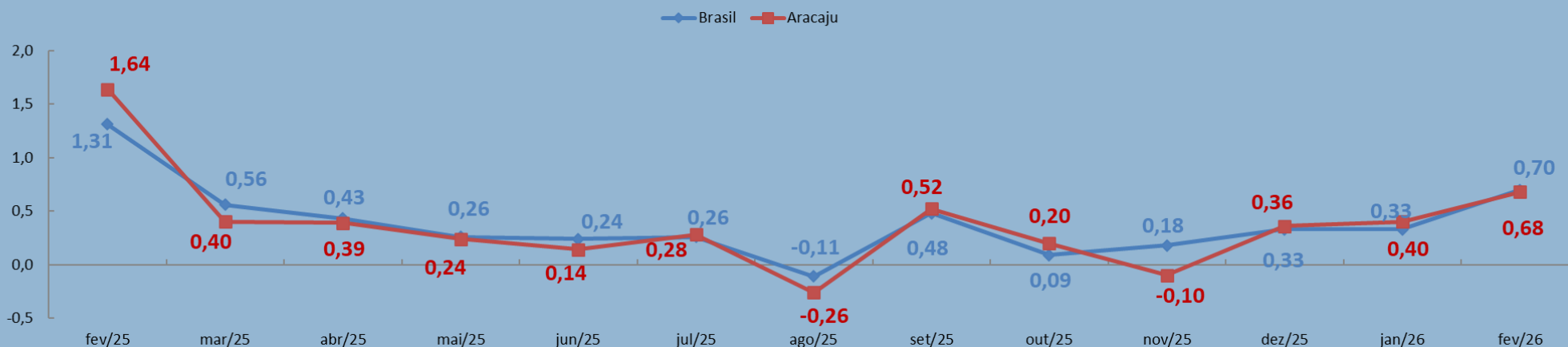


ARACAJU REGISTRA INFLAÇÃO DE 0,68% EM FEVEREIRO

A inflação oficial, medida pelo Índice Nacional de Preços ao Consumidor Amplo (IPCA), registrou inflação de 0,68% em Aracaju no mês de fevereiro. O resultado ficou acima do apresentado em janeiro, quando havia pontuado deflação 0,40%. No acumulado do ano, a inflação atingiu 1,09%. Já nos últimos 12 meses, acumulou 3,30%. Em fevereiro do ano anterior, a variação foi de 1,64%.

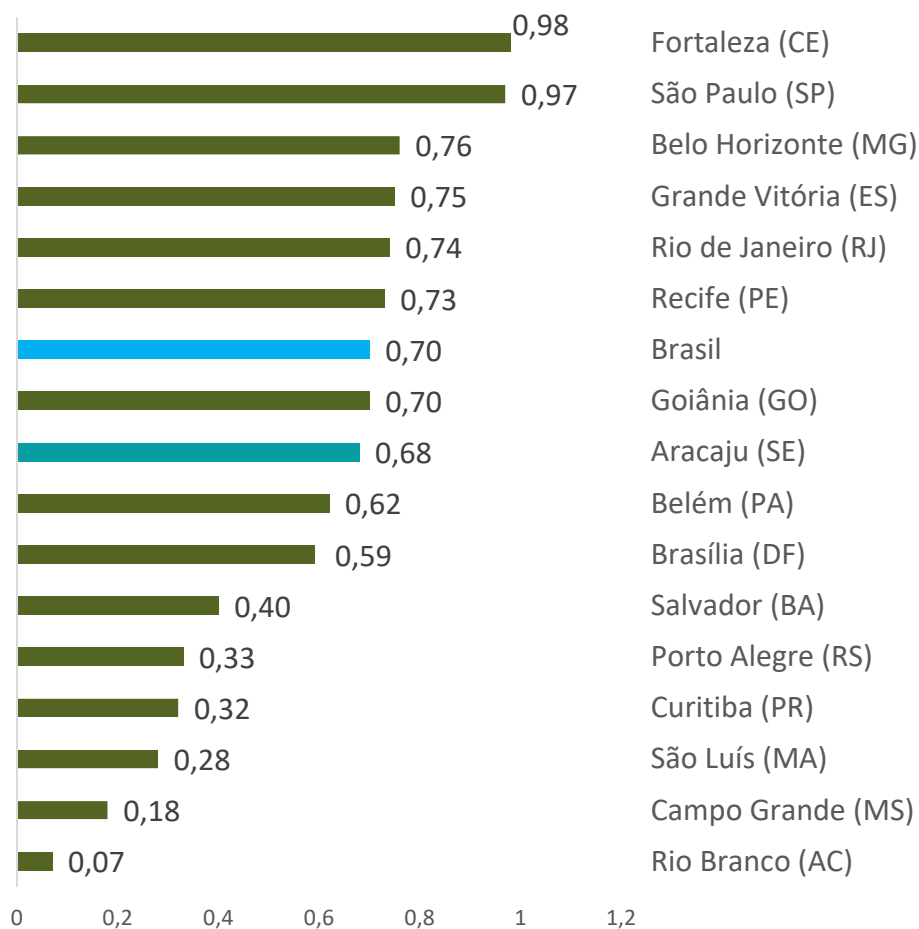
No país, o IPCA foi de 0,70%, enquanto a taxa registrada em janeiro foi de 0,33%. O acumulado no ano fechou em 1,03%; e, em 12 meses, em 3,81%.

Variação mensal do IPCA (%) - Brasil e Aracaju — fevereiro/2025 a fevereiro/2026



ARACAJU OBTEVE A 9º MENOR INFLAÇÃO DO PAÍS

Varição mensal do IPCA (%) - Brasil, Regiões Metropolitanas e Capitais – Fevereiro/2026



Regiões Metropolitanas e Capitais

Em fevereiro, das 16 regiões metropolitanas e capitais pesquisadas, todas registraram aumento nos preços. As maiores taxas de inflação foram observadas em Fortaleza (0,98%), São Paulo (0,97%) e Belo Horizonte (0,76%). Já os menores índices ocorreram no Rio Branco (0,07%), Campo Grande (0,18%) e São Luís (0,28%). Aracaju ficou na 8ª posição.

O IPCA mede variação de preços mensais com base na cesta de consumo das famílias com rendimento de 1 a 40 salários mínimos.










EDUCAÇÃO LIDERA IMPACTO NO IPCA

Dos nove grupos pesquisados, sete apresentaram inflação em fevereiro. Com a elevação no preço dos cursos regulares (6,13%), como ensino fundamental (8,28%), pré-escola (7,91%), creche (7,39%) e ensino médio (7,29%), o grupo Educação registrou a maior alta (5,16%). A segunda maior variação ficou com Transportes (0,97%), decorrente, sobretudo, do encarecimento do seguro voluntário de veículo (7,23%). Já a terceira ficou com Artigos de residência (0,82%), justificada, principalmente, pela alta no preço do refrigerador (3,44%), aparelho de som (3,05%) e computador pessoal (2,92%). Em seguida, destacaram-se os grupos Comunicação (0,55%), Alimentação e bebidas (0,30%), Saúde e cuidados pessoais (0,26%) e Vestuário (0,06%).

Por outro lado, pressionado pelo barateamento dos itens cinema, teatro e concertos (-10,40%), hospedagem (-6,83%) e depilação (-3,01%), o grupo Despesas Pessoais registrou a maior baixa (-0,34%). Habitação também apresentou deflação (-0,22%), resultado da queda de preço dos artigos de limpeza (-1,68%) e energia elétrica (-1,15%).

Em termos de impacto no índice geral, Educação e Transportes foram os grupos que mais contribuíram para o resultado do IPCA, com 0,40 ponto percentual (p.p.) e 0,18 p.p., respectivamente, em razão do peso dessas despesas no orçamento das famílias. Entre os itens que mais pressionaram a inflação, destacaram-se ensino fundamental (0,18 p.p.), ensino médio (0,08 p.p.), automóvel novo (0,06 p.p.), conserto de automóvel (0,05 p.p.), ensino superior (0,05 p.p.), seguro voluntário de veículo (0,05 p.p.) e perfume (0,05 p.p.).

IPCA por grupos e seus respectivos pesos Aracaju – Fevereiro/2026

Grupo	Índice (%)	Peso (%)
 Alimentação e bebidas	0,30	21,72
 Transportes	0,97	18,15
 Saúde e cuidados pessoais	0,26	17,21
 Habitação	-0,22	12,55
 Despesas pessoais	-0,34	9,50
 Educação	5,16	7,77
 Vestuário	0,06	5,77
 Comunicação	0,55	4,22
 Artigos de residência	0,82	3,08

Fonte: IBGE. Elaboração: Observatório de Sergipe

Os grupos alimentação, transporte e saúde e cuidados pessoais respondem por cerca de 57% das despesas das famílias.

PRODUTOS COM MAIORES E MENORES IPCA - Fevereiro/2026

Tomate subiu de preço

Os dez itens com maiores IPCA e seus respectivos pesos e grupos na economia - Aracaju - Fevereiro/2026

Tomate	11,07% Peso: 0,33%	Alimentos e bebidas
Ensino Fundamental	8,28% Peso: 2,20%	Educação
Pré-escola	7,91% Peso: 0,57%	Educação
Creche	7,39% Peso: 0,12%	Educação
Ensino médio	7,29% Peso: 1,07%	Educação
Seguro voluntário de veículo	7,23% Peso: 0,68%	Transporte
Feijão – carioca (rajado)	6,60% Peso: 0,20%	Alimentos e bebidas
Batata-inglesa	5,79% Peso: 0,19%	Alimentos e bebidas
Cenoura	5,50% Peso: 0,14%	Alimentos e bebidas
Ovo de galinha	4,77% Peso: 0,33%	Alimentos e bebidas

Cinema, teatro e concerto ficou mais barato

Os dez itens com menores IPCA e seus respectivos pesos e grupos na economia - Aracaju – Fevereiro/2026

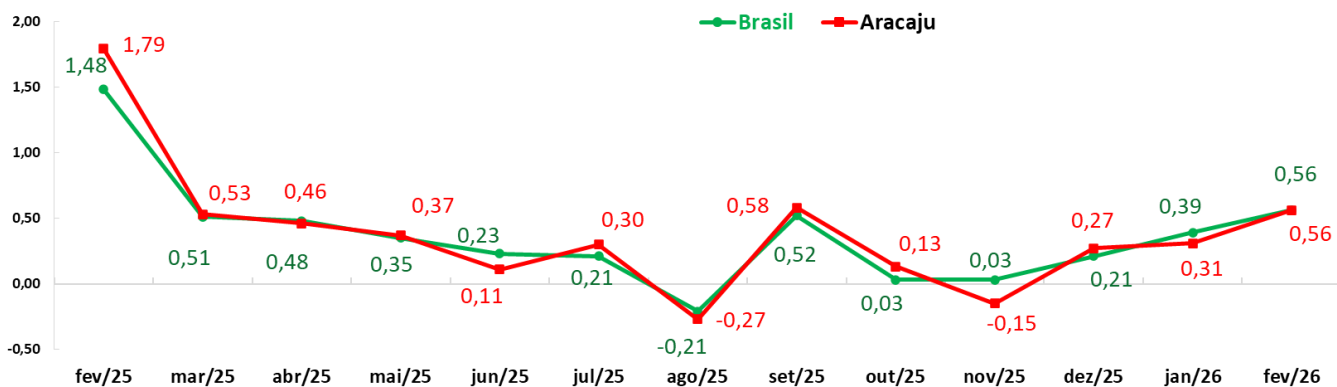
Cinema, teatro e concertos	-10,40% Peso: 0,49%	Despesas pessoais
Hospedagem	-6,83% Peso: 0,38%	Despesas pessoais
Maracujá	-6,29% Peso: 0,19%	Alimentos e bebidas
Goiaba	-5,85% Peso: 0,10%	Alimentação e bebidas
Óleo de soja	-4,88% Peso: 0,22%	Alimentação e bebidas
Alho	-3,97% Peso: 0,04%	Alimentos e bebidas
Açúcar demerara	-3,79% Peso: 0,05%	Alimentos e bebidas
Mamão	-3,60% Peso: 0,13%	Alimentos e bebidas
Conjunto infantil	-3,40% Peso: 0,18%	Vestuário
Arroz	-3,28% Peso: 0,37%	Alimentação e bebidas



ÍNDICE NACIONAL DE PREÇOS AO CONSUMIDOR - INPC

O Índice Nacional de Preços ao Consumidor (INPC), que tem por objetivo a correção do poder de compra dos salários, em Aracaju, registrou variação de 0,56% no mês de fevereiro, após ter pontuado 0,31% no mês anterior. No país, o índice também foi positivo, de 0,56%.

Varição mensal do INPC (%) - Aracaju - fevereiro/2025 a fevereiro/2026



O INPC, utilizado para negociação de reajustes salariais, mede variação de preços mensais da cesta de consumo das famílias com baixo rendimento (de 1 a 5 salários mínimos), sendo o chefe assalariado.

Os grupos alimentação, transporte, saúde e cuidados pessoais correspondem a aproximadamente 57% das despesas das famílias.

INPC por grupos e seus respectivo peso - Aracaju - Fevereiro/2026

	Alimentação e bebidas	0,33	24,67
	Transporte	0,80	16,23
	Saúde e cuidados pessoais	0,31	15,97
	Habitação	-0,37	14,46
	Despesas pessoais	0,08	8,12
	Vestuário	-0,06	6,48
	Educação	4,95	5,68
	Comunicação	0,55	4,57
	Artigos de residência	1,11	3,82



Governador de Estado
FÁBIO CRUZ MITIDIERI

Vice-Governador
José Macedo Sobral

**Secretaria Especial de Planejamento,
Orçamento e Inovação (SEPLAN)**

Secretário
Julio Filgueira

Secretária Executiva
Melina Neila de Oliveira Tavares



Ficha Técnica

**Subsecretaria de Estudos e Pesquisas
(Observatório de Sergipe)**

Subsecretário

Ciro Brasil de Andrade

Equipe Técnica

Isabel Maria Paixão Vieira

Michele Santos Oliveira Dória

Emilly Thaís Santos Lima - Estagiária

