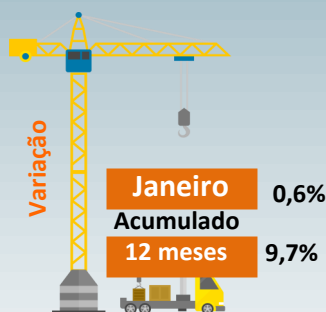


Radar da Construção Civil

Edição n. 02 – Fevereiro 2023 | Mês de referência: Janeiro - 2023 Fonte: IBGE

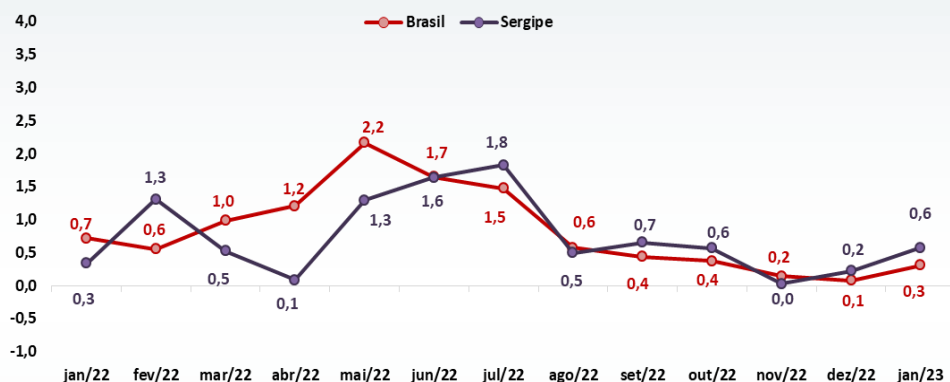
Construção Civil registra inflação de 0,6% em janeiro



Em Sergipe, o Índice Nacional da Construção Civil (Sinapi) registra variação de 0,6% no mês de janeiro, 0,4 ponto percentual (p.p) a mais em relação ao mês anterior, quando apresentou 0,2%. A variação no acumulado de 12 meses pontuou 9,7%.

O custo da construção fechou o mês em R\$ 1.484,27 por metro quadrado, mantendo a posição do mais barato do país. Os materiais registraram queda de 0,2% e passaram a custar R\$ 936,49 por metro quadrado. Já o custo da mão de obra cresceu 2,0%, passando para R\$ 547,78 por metro quadrado.

Variação do custo médio por m² (%) - Sergipe - Janeiro 2022 a Janeiro/2023

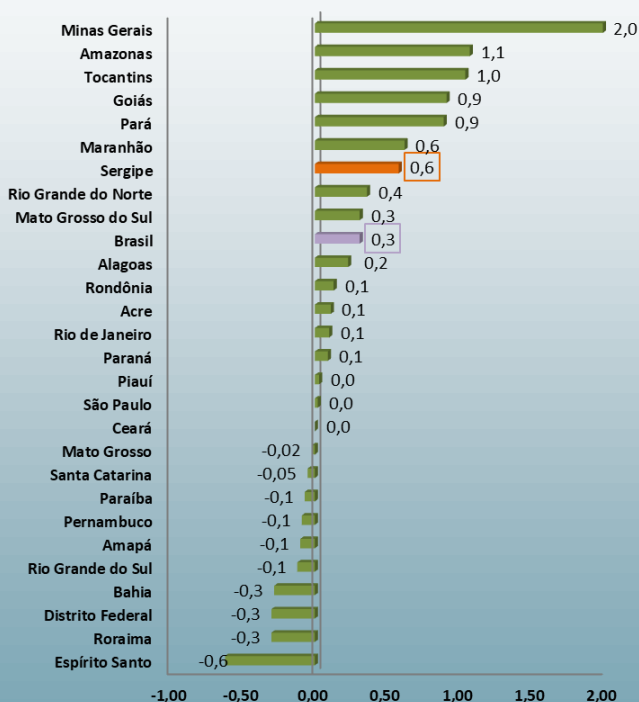


Custo por m² - Sergipe - Janeiro/2023



Levantamento Nacional e entre Unidades da Federação

Variação do custo médio por m² (%) - Brasil e UF's – Janeiro/2023



O Índice da Construção Civil do país apresentou inflação de 0,3% em janeiro, 0,2 p.p a mais que a registrada em dezembro de 2022. Já o custo nacional da construção, por metro quadrado, passou de R\$ 1.679,25 para R\$ 1.684,45, sendo R\$ 1.000,94 relativos aos materiais e R\$ 683,51 à mão de obra.

Com relação às unidades da federação, Espírito Santo (-0,6%), Roraima, Distrito Federal e Bahia (-0,3%, os três) pontuaram as maiores variações negativas. Piauí, São Paulo e Ceará mantiveram-se estáveis (0,0%). Já Minas Gerais registrou a maior inflação (2,0%), seguida do Amazonas (1,1%) e Tocantins (1,0%). Sergipe ficou na 7ª posição.