

# Radat

# COMÉRCIO EXTERIOR

Edição especial - 2023



# Apresentação

O Observatório de Sergipe, órgão vinculado à Superintendência Especial de Planejamento, Monitoramento Estratégico e Gestão de Resultados (SUPERPLAN) da Secretaria de Estado da Casa Civil, apresenta o RADAR DO COMÉRCIO EXTERIOR com dados referente ao ano de 2023. Os dados são do Comex Stat, sistema para consultas e extração de dados do comércio exterior brasileiro, disponibilizado pelo Ministério da Economia.

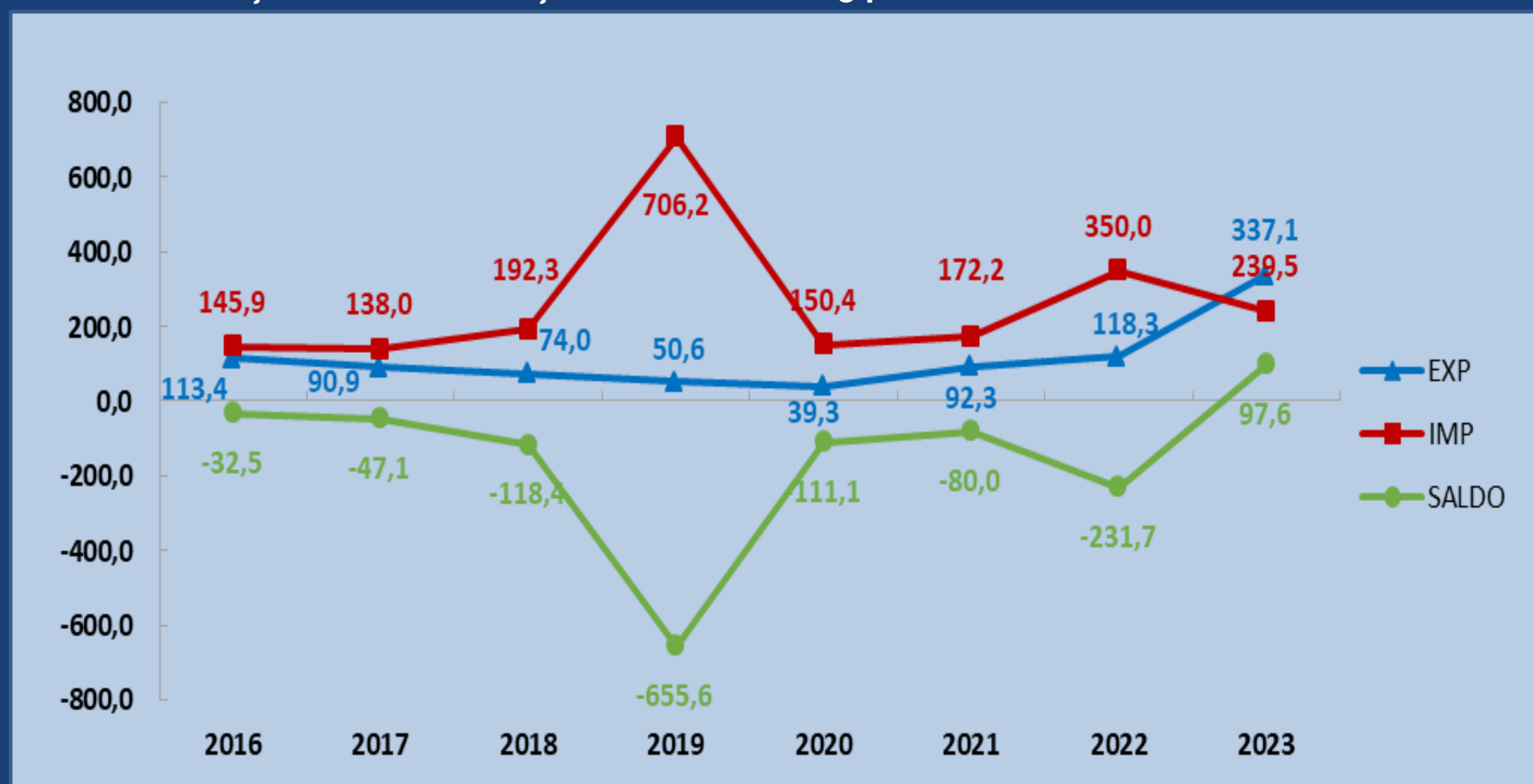


## Balança comercial sergipana tem superávit recorde de US\$ 97,6 milhões em 2023

A balança comercial apresentou um saldo positivo de US\$ 97,6 milhões no ano de 2023. Foi a segunda vez desde o começo da série histórica (1997) que Sergipe fecha sua balança comercial de forma positiva. Foram US\$ 239,5 milhões em importações e US\$ 337,1 milhões em exportações. Os destaques na pauta de exportação e responsáveis pelo superávit foram os óleos brutos de petróleo e o suco de laranja. No entanto, é importante fazer a ressalva de que US\$ 34,5 milhões dessas exportações são de Gás Natural Liquefeito (GNL) “excedente”, que previamente foram importados pela Termoelétrica da Barra dos Coqueiros e posteriormente retornam ao exterior. Em relação ao ano anterior, houve aumento no valor das exportações (185,1%) e queda nas importações (-31,6%). Sergipe, no ano de 2023, representou apenas 0,1% das exportações e também 0,1% das importações do Brasil. Os dados são do Comex Stat, sistema para consultas e extração de dados do comércio exterior brasileiro, disponibilizado pelo Ministério da Economia.

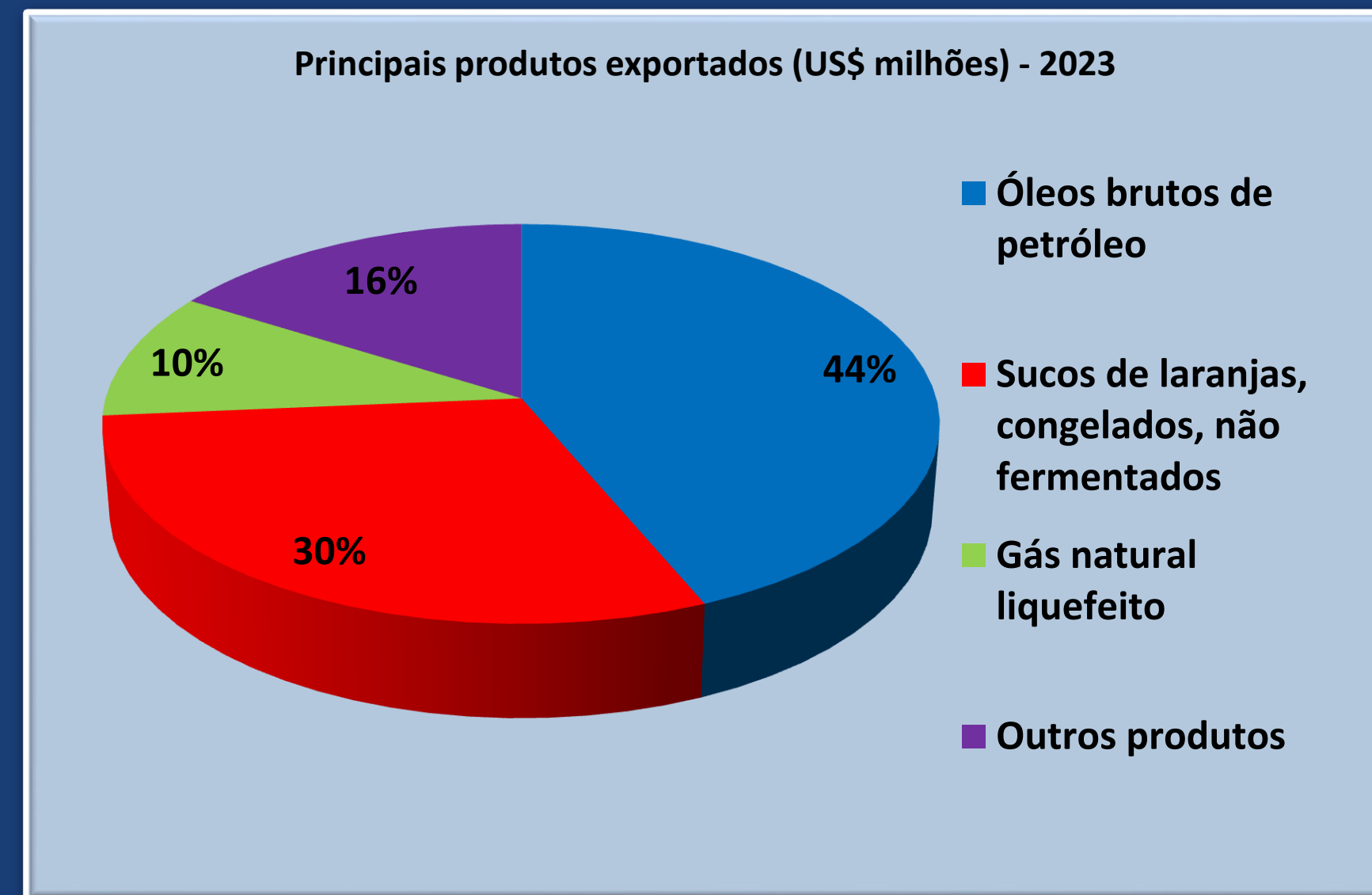


Evolução anual da Balança Comercial de Sergipe - US\$ milhões – 2016 - 2023



# Óleos brutos de petróleo foi o principal produto exportado

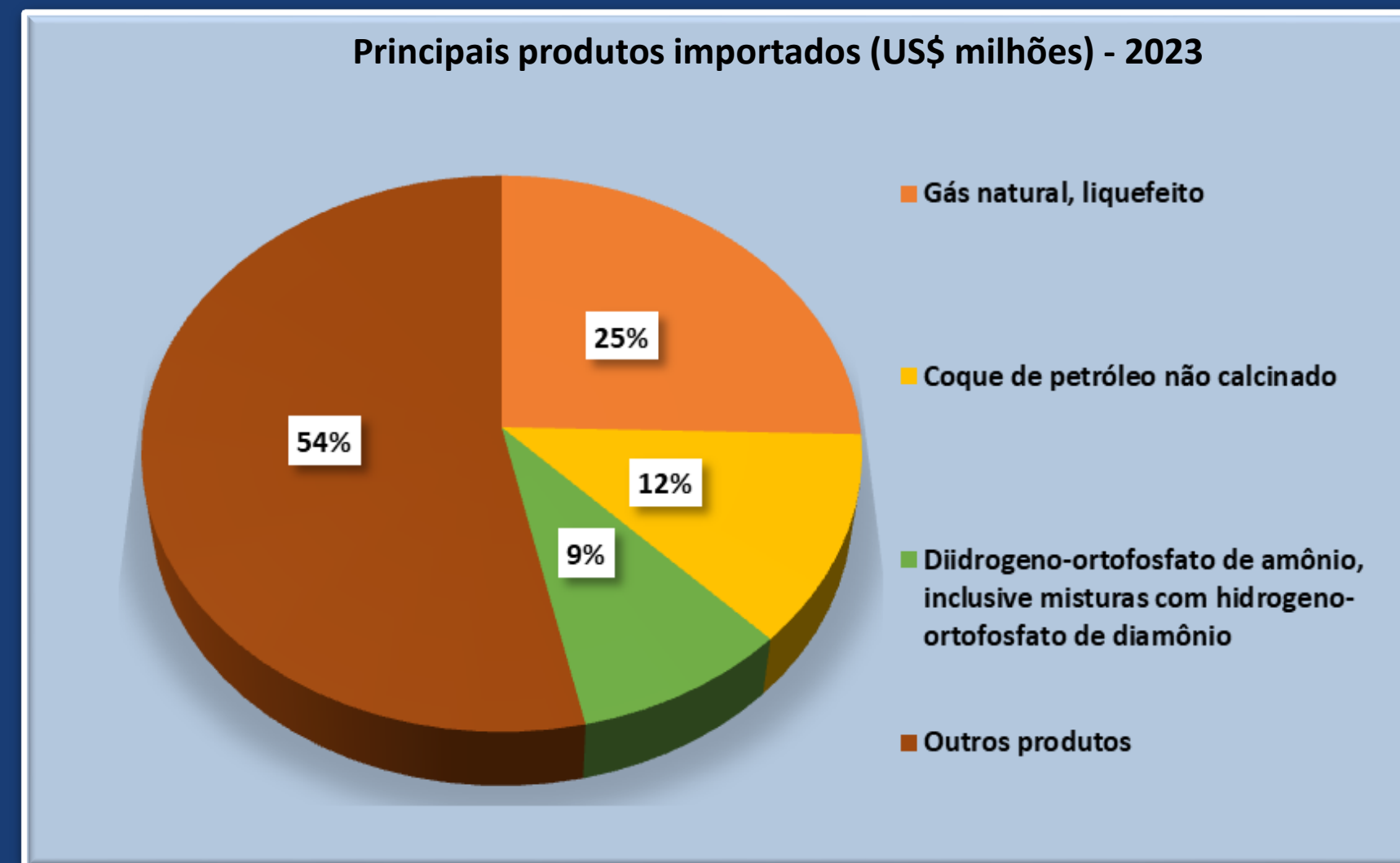
- ❑ O **‘Óleos brutos de petróleo’** contou com uma **participação de 43,6% no total de exportações realizadas por Sergipe em 2023**, gerando uma receita de **US\$ 147,2 milhões**. O principal destino da exportação desse produto foram os Países Baixos (Holanda) (44,1%).
- ❑ Em segundo lugar na lista dos produtos exportados ficou **Sucos de laranjas, congelados, não fermentados** (**US\$ 101,1 milhões**), exportado principalmente para a Países Baixos (Holanda) (42,9%).
- ❑ O terceiro produto da pauta exportadora de Sergipe foi **‘Gás natural, liquefeito’**. As exportações desse item geraram uma receita de **US\$ 34,5 milhões no ano de 2023**. O principal destino da exportação desse produto foi o Catar (100,0%).



A expansão das exportações em relação ao ano anterior foi puxada, principalmente, pela inclusão de **‘Óleos brutos de petróleo’** na cesta de produtos vendidos pelo estado em 2023. O município de Japaratuba foi responsável pela exportação total desse produto (100%). Além disso, houve o crescimento nas vendas de **‘Sucos de laranjas, congelados, não fermentados’** (79,7%), frente ao resultado apresentado em 2022 (US\$ 56,2 milhões). Por sua vez, o **‘Gás natural, liquefeito’** também contribuiu para o resultado positivo, no entanto, a exportação desse produto não é recorrente.

## O 'Gás natural, liquefeito' foi o principal produto importado em 2023

- ❖ O item que conquistou a primeira posição entre os produtos mais importados em Sergipe foi o 'Gás natural, liquefeito'. Esse produto representa 25,4% (US\$ 60,9 milhões), de todas as importações sergipanas no ano de 2023. O país de origem desse produto foi Estados Unidos (100%).
- ❖ O item 'Coque de petróleo não calcinado' representou 12,3% de todos os produtos importados pelo estado no ano de 2023, tendo sido importado US\$ 29,5 milhões. Os países de origem desse produto foram os Estados Unidos (56,5%) e a Colômbia (43,5%).
- ❖ Na 3ª colocação aparece o item 'Diidrogeno-ortofosfato de amônio, inclusive misturas com hidrogeno-ortofosfato de diamônio', cujo valor importado no ano de 2023 alcançou US\$ 21,2 milhões. Os principais países de origem desse produto foram a Rússia (82,8%) e o Marrocos (16,7%).



O movimento de queda nas importações em relação a 2022, foi influenciado principalmente pela redução das compras dos seguintes produtos: 'Gás natural, liquefeito' (-60,5%), 'Cloreto de potássio para uso como fertilizante' (-52,2%), 'Fios texturizados de poliésteres' (-40%) e 'Sulfato de amônio' (-36,4%).

Ainda que o resultado das importações tenha sido de queda, os seguintes produtos tiveram aumento: 'Coque de petróleo não calcinado' (62,0%), 'Ureia, mesmo em solução aquosa' (250,3%) e 'Adubos ou fertilizantes contendo nitrogênio, fósforo e potássio' (206,8%).

# Holanda foi o principal comprador dos produtos sergipanos em 2023

## Conheça os principais parceiros comerciais de Sergipe em 2023

### Exportações (US\$ milhões e %) e principal produto

	<b>Países Baixos (Holanda)</b> US\$ 110,6 (32,8%) Óleos brutos de petróleo
	<b>Espanha</b> US\$ 50,7 (15,0%) Óleos brutos de petróleo
	<b>Itália</b> US\$ 37,5 (11,1%) Óleos brutos de petróleo
	<b>Catar</b> US\$ 34,5 (10,2%) Gás natural, liquefeito
	<b>Bélgica</b> US\$ 19,4 (5,8%) Sucos de laranjas, congelados, não fermentados

### Importações (US\$ milhões e %) e principal produto

	<b>Estados Unidos</b> US\$ 87,6 (36,6%) Gás natural, liquefeito
	<b>China</b> US\$ 41,4 (17,3%) Sulfato de amônio
	<b>Rússia</b> US\$ 39,1 (16,3%) Diidrogeno-ortofosfato de amônio, inclusive misturas com hidrogeno-ortofosfato de diamônio
	<b>Colômbia</b> US\$ 13,6 (5,7%) Coque de petróleo não calcinado
	<b>Alemanha</b> US\$ 7,3 (3,1%) Cloreto de potássio para uso como fertilizante

## Japaratuba foi o município que mais exportou em 2023


### Municípios que mais exportaram (US\$ milhões e %) e principal grupo de produtos - 2023

<b>Japaratuba</b>	US\$ 147,2 (47,1%)	Óleos brutos de petróleo
<b>Estância</b>	US\$ 103,7 (33,1%)	Sumos de frutas (incluídos os mostos de uvas) ou de produtos hortícolas, não fermentados, sem adição de álcool, com ou sem adição de açúcar ou de outros edulcorantes
<b>Barra dos Coqueiros</b>	US\$ 43,6 (13,9%)	Gás de petróleo e outros hidrocarbonetos gasosos

### Municípios que mais importaram (US\$ milhões e %) e principal grupo de produtos - 2023

<b>Barra dos Coqueiros</b>	US\$ 63,3 (26,4%)	Gás de petróleo e outros hidrocarbonetos gasosos
<b>Rosário do Catete</b>	US\$ 34,6 (14,5%)	Aubos (fertilizantes) minerais ou químicos, contendo dois ou três dos seguintes elementos fertilizantes: azoto (nitrogénio), fósforo e potássio; outros aubos (fertilizantes)
<b>Laranjeiras</b>	US\$ 34,1 (14,2%)	Coque de petróleo, betume de petróleo e outros resíduos dos óleos de petróleo ou de minerais betuminosos

Fonte: ME/COMEX STAT. Nota: Os dados de comércio exterior por município se relacionam com o domicílio fiscal da empresa responsável pela operação de exportação ou importação. Diferem, portanto, dos dados por UF PRODUTORA, que é a UF de origem ou destino do produto na exportação ou importação respectivamente. Ou seja, os dados de comércio exterior por município se relacionam com o domicílio fiscal da empresa que realizou a operação de exportação ou importação e não com o local onde se produziu a mercadoria. Elaboração: Observatório de Sergipe



**Governador de Estado**  
**FÁBIO CRUZ MITIDIERI**

**Vice-Governador**  
**José Macedo Sobral**

**Secretário de Estado Chefe da Casa Civil**  
André Soares Clementino  
(Em Exercício)

Superintendência Especial de Planejamento, Monitoramento  
Estratégico e Gestão de Resultados  
SUPERPLAN  
**Superintendente**  
Manoella Feitosa Mendes



**Ficha Técnica**

**Observatório de Sergipe**  
**Coordenador**  
Ciro Brasil de Andrade

**Equipe Técnica**  
Hérica Santos da Silva  
Isabel Maria Paixão Vieira  
Michele Santos Oliveira Dória

**Estagiários**  
Matheus Vinicius Silva Nascimento