


Radar

COMÉRCIO EXTERIOR

Edição especial - 2024

Apresentação

O Observatório de Sergipe, vinculado a Secretaria Especial de Planejamento, Orçamento e Inovação, apresenta o RADAR DO COMÉRCIO EXTERIOR com dados referente ao ano de 2024. Os dados são do Comex Stat, sistema para consultas e extração de dados do comércio exterior brasileiro, disponibilizado pelo Ministério da Economia.

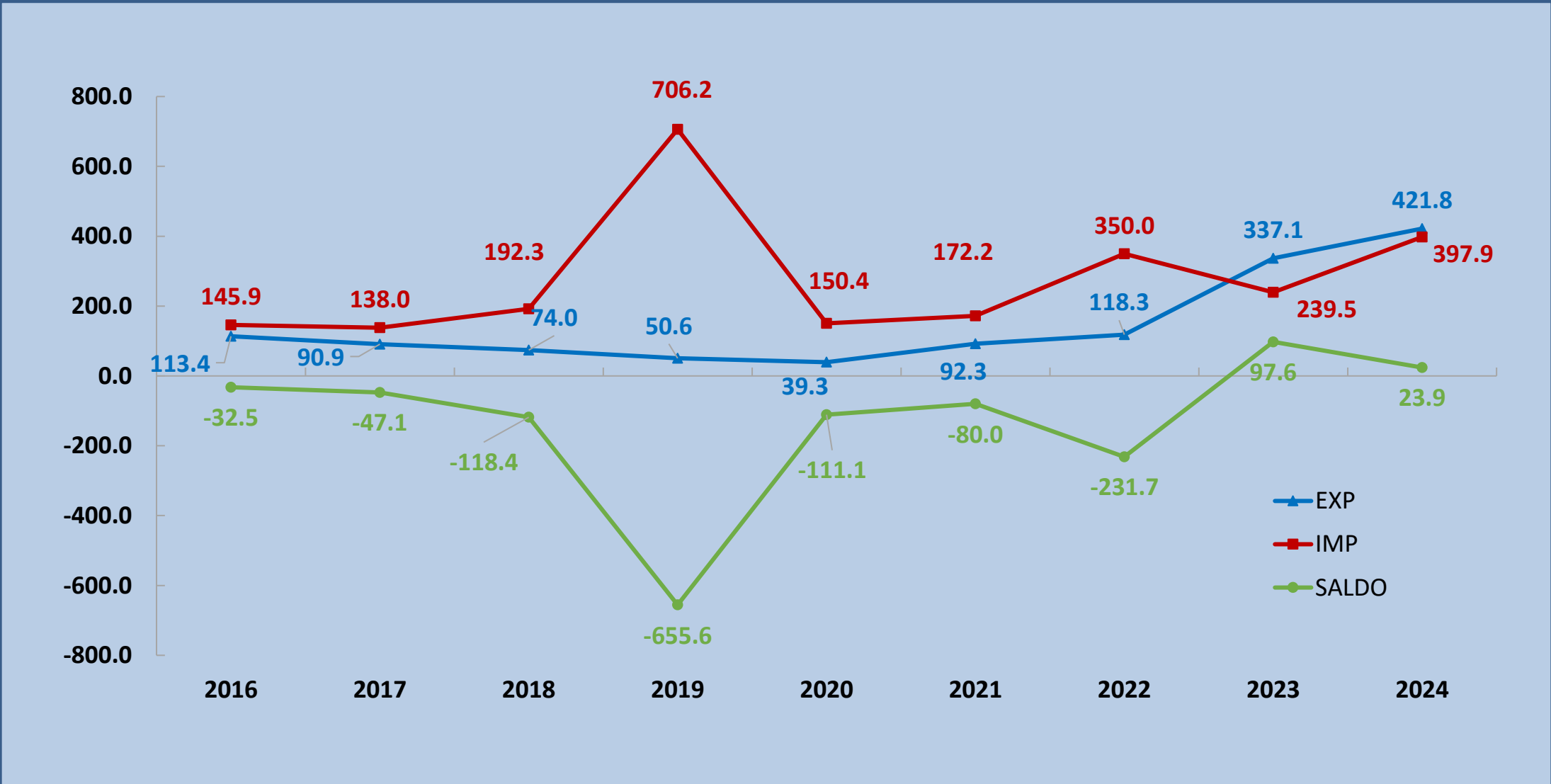


Balança comercial sergipana tem superávit de US\$ 23,9 milhões em 2024

A balança comercial apresentou um saldo positivo de US\$ 23,9 milhões no ano de 2024. Foi a terceira vez desde o começo da série histórica (1997) que Sergipe fecha sua balança comercial de forma positiva. Foram US\$ 397,9 milhões em importações e US\$ 421,8 milhões em exportações. Os destaques na pauta de exportação e responsáveis por 89,6% do superávit foram os óleos brutos de petróleo e o suco de laranja. Em relação ao ano anterior, houve aumento no valor das exportações (25,1%) e aumento nas importações (66,1%). Sergipe, no ano de 2024, representou apenas 0,1% das exportações e 0,2% das importações do Brasil. Os dados são do Comex Stat, sistema para consultas e extração de dados do comércio exterior brasileiro, disponibilizado pelo Ministério da Economia.



Evolução anual da Balança Comercial de Sergipe - US\$ milhões – 2016 - 2024



Fonte: ME/COMEX STAT. Elaboração: Observatório de Sergipe

Óleos brutos de petróleo foi o principal produto exportado

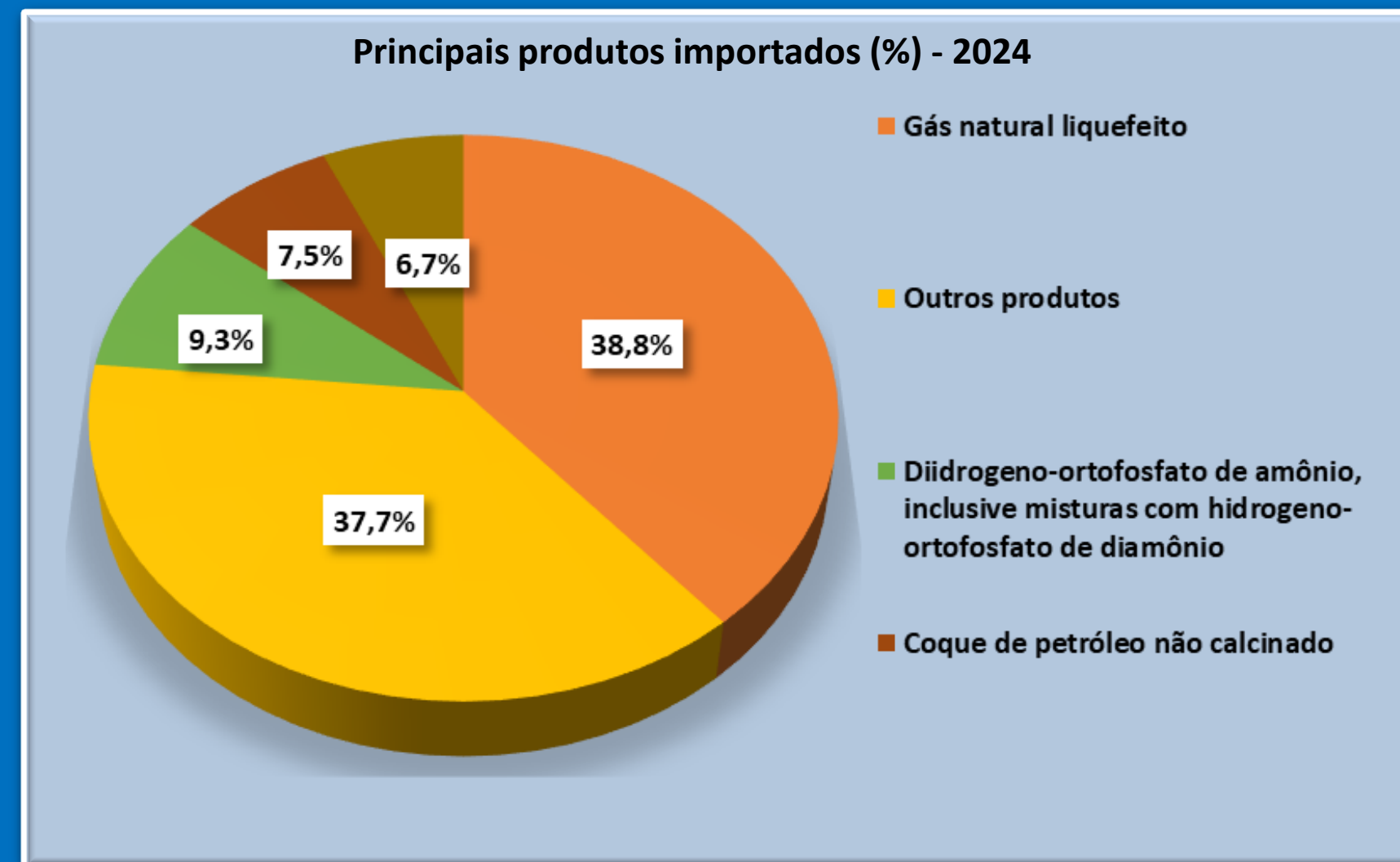
- ❑ O **‘Óleos brutos de petróleo’** contou com uma participação de 56,2% no total de exportações realizadas por Sergipe em 2024, gerando uma receita de US\$ 237 milhões. O principal destino da exportação desse produto foram os Países Baixos (Holanda) (25,5%).
- ❑ Em segundo lugar na lista dos produtos exportados ficou **Sucos de laranjas congelados, não fermentados** (US\$ 141 milhões), exportado principalmente para a Países Baixos (Holanda) (50,4%).
- ❑ O terceiro produto da pauta exportadora de Sergipe foi **‘Outros óleos essenciais, de laranja’**. As exportações desse item geraram uma receita de US\$ 16,8 milhões no ano de 2024. O principal destino da exportação desse produto foi os Estados Unidos (74%).



A expansão das exportações em relação ao ano anterior foi puxada, principalmente, pelo **‘Óleos brutos de petróleo’** na cesta de produtos vendidos pelo estado em 2024. O município de Japaratuba foi responsável pela exportação total desse produto (100%). Além disso, houve o crescimento de 400,2% nas vendas de **‘Outros sucos de abacaxis’** (US\$3,5 milhões), frente ao resultado apresentado em 2023 (US\$ 0,7 milhões).

O 'Gás natural, liquefeito' foi o principal produto importado em 2024

- ❖ O item que conquistou a primeira posição entre os produtos mais importados em Sergipe foi o '**Gás natural, liquefeito**'. Esse produto representa 38,8% (US\$ 154,5 milhões), de todas as importações sergipanas no ano de 2024. O Catar (61,3%) e Estados Unidos (38,7%) foram os países de origem desse produto.
- ❖ O item '**Diidrogeno-ortofosfato de amônio, inclusive misturas com hidrogeno-ortofosfato de diamônio**' representou 9,3% de todos os produtos importados pelo estado no ano de 2024, tendo sido importado US\$ 37,1 milhões. Os países de origem desse produto foram a Rússia (85%), Marrocos (13,7%) e a China (1,3%).
- ❖ Na 3ª colocação aparece o item '**Coque de petróleo não calcinado**', cujo valor importado no ano de 2024 alcançou US\$ 29,7 milhões. Os principais países de origem desse produto foram os Estados Unidos (81,7%) e Colômbia (18,3%).








O resultado de crescimento das importações em relação a 2023 se deu principalmente pelos seguintes produtos : 'Gás natural liquefeito' (153,5%), 'Ureia, mesmo em solução aquosa' (119,1%) e 'Diidrogeno-ortofosfato de amônio, inclusive misturas com hidrogeno-ortofosfato de diamônio ' (74,9%).




Holanda foi o principal comprador dos produtos sergipanos em 2024

Conheça os principais parceiros comerciais de Sergipe em 2024

Exportações (US\$ milhões e %) e principal produto

	Países Baixos (Holanda)
	US\$ 135,7 (32,2%)
	Sucos de laranjas, congelados, não fermentados
	Estados Unidos
	US\$ 72,2 (17,1%)
	Óleos brutos de petróleo
	Bélgica
	US\$ 45,2 (10,7%)
	Sucos de laranjas, congelados, não fermentados
	Espanha
	US\$ 38,5 (9,1%)
	Óleos brutos de petróleo
	Singapura
	US\$ 35,7 (8,5%)
	Óleos brutos de petróleo

Importações (US\$ milhões e %) e principal produto

	Estados Unidos
	US\$ 102,4 (25,7%)
	Gás natural, liquefeito
	Catar
	US\$ 99,1 (24,9%)
	Gás natural, liquefeito
	China
	US\$ 63,7 (16%)
	Outras máquinas de sondagem ou perfuração, autopropulsores
	Rússia
	US\$ 51,8 (13%)
	Diidrogeno-ortofosfato de amônio, inclusive misturas com hidrogeno-ortofosfato de diamônio
	Argentina
	US\$ 10,8 (2,7%)
	Outros trigos e misturas de trigo com centeio, exceto para semeadura

Japaratuba foi o município que mais exportou em 2024


Municípios que mais exportaram (US\$ milhões e %) e principal grupo de produtos - 2024

Japaratuba	US\$ 292,0 (65,%)	Óleos brutos de petróleo
Estância	US\$ 140,9 (31,4%)	Sumos de frutas (incluídos os mostos de uvas) ou de produtos hortícolas, não fermentados, sem adição de álcool, com ou sem adição de açúcar ou de outros edulcorantes
Boquim	US\$ 4,3 (1,0%)	Sumos de frutas (incluídos os mostos de uvas) ou de produtos hortícolas, não fermentados, sem adição de álcool, com ou sem adição de açúcar ou de outros edulcorantes

Municípios que mais importaram (US\$ milhões e %) e principal grupo de produtos - 2024

Barra dos Coqueiros	US\$ 157,0 (39,4%)	Gás de petróleo e outros hidrocarbonetos gasosos
Maruim	US\$ 62,0 (15,6%)	Aduos (fertilizantes) minerais ou químicos, contendo dois ou três dos seguintes elementos fertilizantes: azoto (nitrogénio), fósforo e potássio; outros adubos (fertilizantes); produtos do presente capítulo apresentados em tabletes ou formas semelhantes,
Rosário do Catete	US\$ 45,1 (11,3%)	Aduos (fertilizantes) minerais ou químicos, contendo dois ou três dos seguintes elementos fertilizantes: azoto (nitrogénio), fósforo e potássio; outros adubos (fertilizantes); produtos do presente capítulo apresentados em tabletes ou formas semelhantes,

Fonte: ME/COMEX STAT. Nota: Os dados de comércio exterior por município se relacionam com o domicílio fiscal da empresa responsável pela operação de exportação ou importação. Diferem, portanto, dos dados por UF PRODUTORA, que é a UF de origem ou destino do produto na exportação ou importação respectivamente. Ou seja, os dados de comércio exterior por município se relacionam com o domicílio fiscal da empresa que realizou a operação de exportação ou importação e não com o local onde se produziu a mercadoria. Elaboração: Observatório de Sergipe



Governador de Estado
FÁBIO CRUZ MITIDIERI

Vice-Governador
José Macedo Sobral

**Secretaria Especial de Planejamento,
Orçamento e Inovação (SEPLAN)**

Secretário
Julio Filgueira

Secretária Executiva
Melina Neila de Oliveira Tavares



Ficha Técnica

**Subsecretaria de Estudos e Pesquisas
(Observatório de Sergipe)**

Subsecretário
Ciro Brasil de Andrade

Equipe Técnica

Hérica Santos da Silva
Isabel Maria Paixão Vieira
Michele Santos Oliveira Dória
Rafaela Nascimento Santos