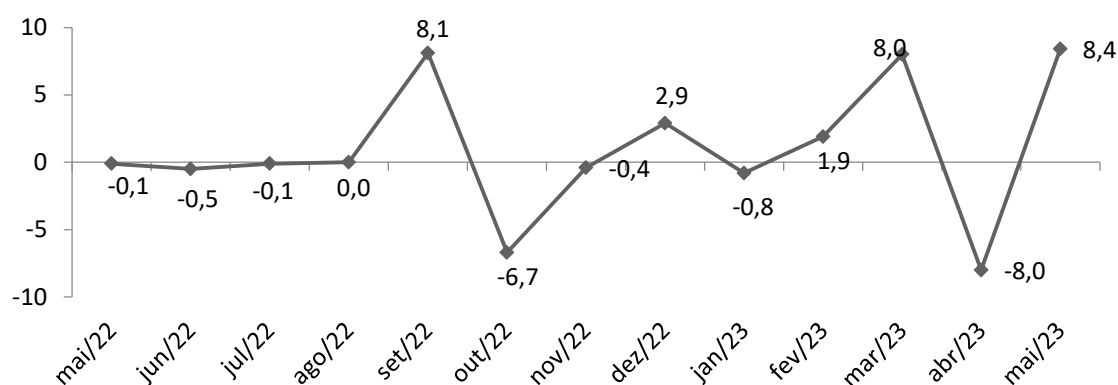


## Setor de serviços em Sergipe cresce 8,4% no mês de maio

Fonte: Observatório de Sergipe | Superplan | Casa Civil | Governo de Sergipe.

Em maio, o setor de serviços em Sergipe registrou crescimento de 8,4% frente ao mês anterior, na série com ajuste sazonal. Em relação ao mesmo período de 2022, houve crescimento de 12,2%. No acumulado no ano, com base em igual período do ano anterior, o acréscimo foi de 12,3% e, nos últimos 12 meses, de 14,5%. Os dados são da Pesquisa Mensal de Serviços (PMS), divulgados nesta quarta-feira (12) pelo Instituto Brasileiro de Geografia e Estatística (IBGE) e analisados pelo Observatório de Sergipe.

**Gráfico 1:** Variação mensal do volume de serviços (%) – (Com ajuste sazonal) maio/2022 – maio/2023.



Fonte: IBGE - Pesquisa Mensal de Serviços. Elaboração: Observatório de Sergipe.

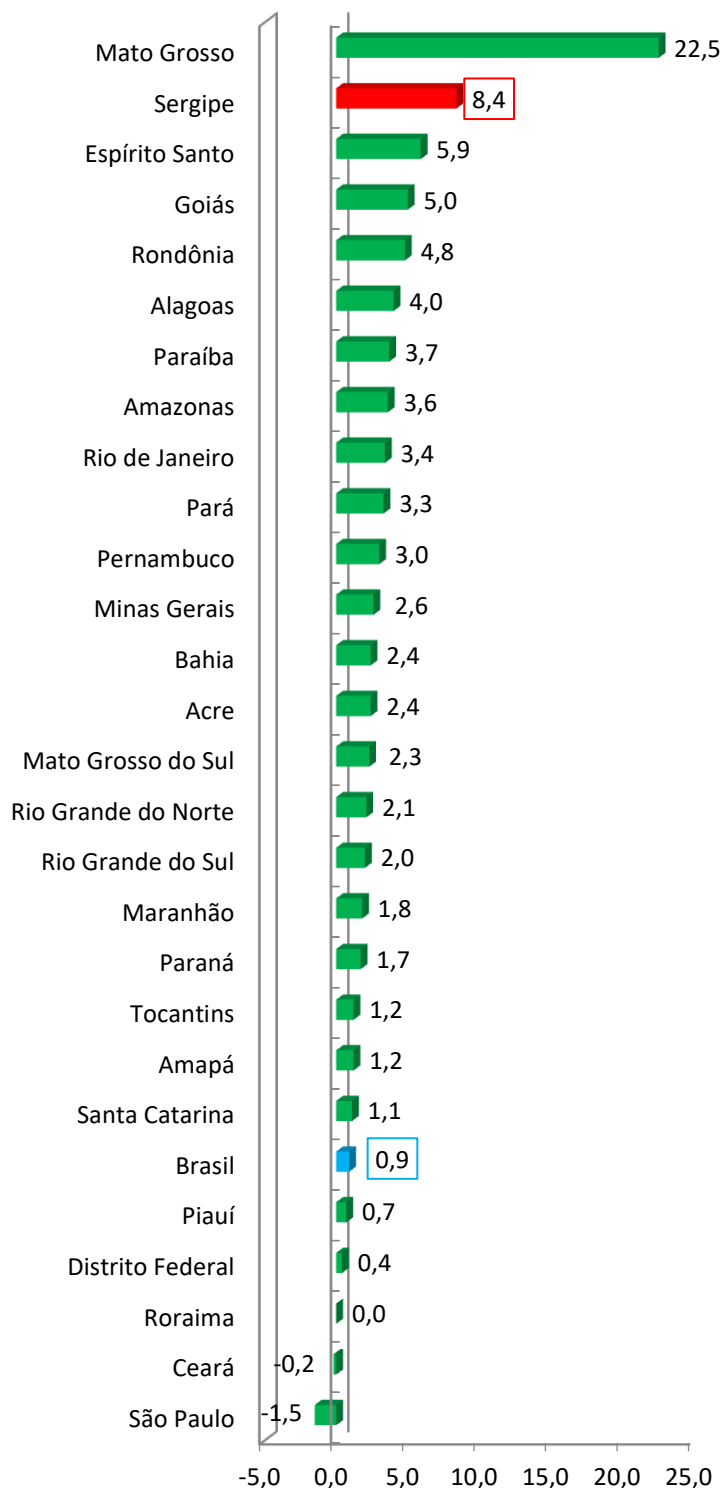
## **Receita Nominal**

Em maio, a receita nominal cresceu 6,0% em relação a abril. Na comparação com o mesmo período do ano passado, houve um crescimento de 12,3%. O acumulado no ano apontou aumento de 10,8% e, nos últimos 12 meses, de 12,7%.

## **Cenário Nacional**

O volume de serviços no mês de maio avançou em 24 das 27 unidades da federação frente ao mês anterior. O volume de serviços no Brasil cresceu 0,9%, na série com ajuste sazonal. Mato Grosso (22,5%), Sergipe (8,4%) e Espírito Santo (5,9%) se destacaram com a maior variação positiva. Por outro lado, São Paulo (-1,5%) e Ceará (-0,2%) foram os únicos a apresentarem variação negativa. Já Roraima não apresentou variação.

**Gráfico 2:** Variação mensal do volume de serviços (%) – (Com ajuste sazonal) – maio/2023.

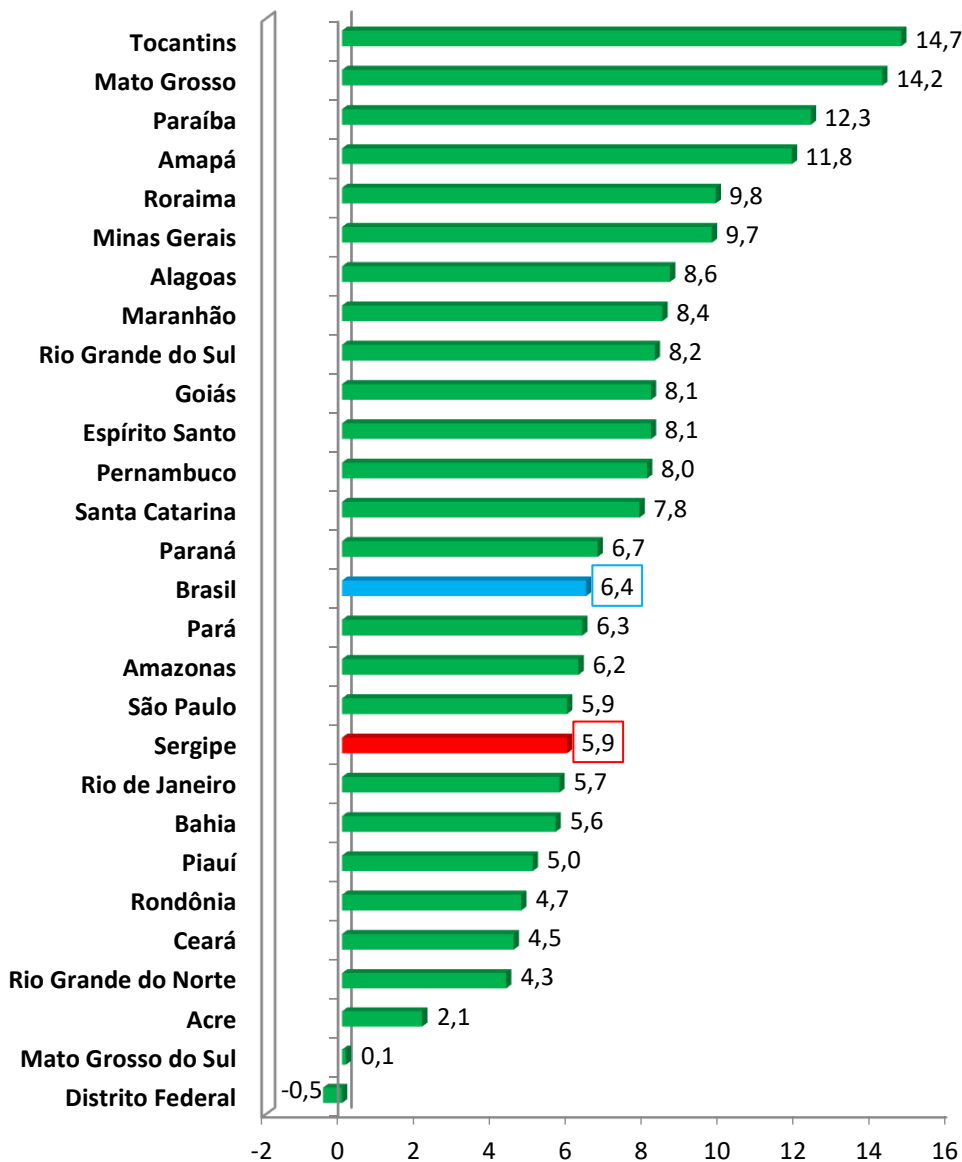


Fonte: IBGE - Pesquisa Mensal de Serviços. Elaboração: Observatório de Sergipe.

No acumulado de 12 meses, frente a igual período do ano anterior, o avanço do volume de serviços no Brasil (6,4%) se deu em 26 das 27 unidades da federação.

Tocantins (14,7%) se destacou com a maior variação positiva, seguida de Mato Grosso (14,2%) e Paraíba (12,3%). Contrariamente, Distrito Federal (-0,5%) foi o único a apresentar variação negativa. Sergipe ficou com a 18ª maior variação.

**Gráfico 3:** Variação acumulada em 12 meses do volume de serviços (%).



Fonte: IBGE - Pesquisa Mensal de Serviços. Elaboração: Observatório de Sergipe.