

# Radar da Inflação

## Gasolina puxa inflação em março

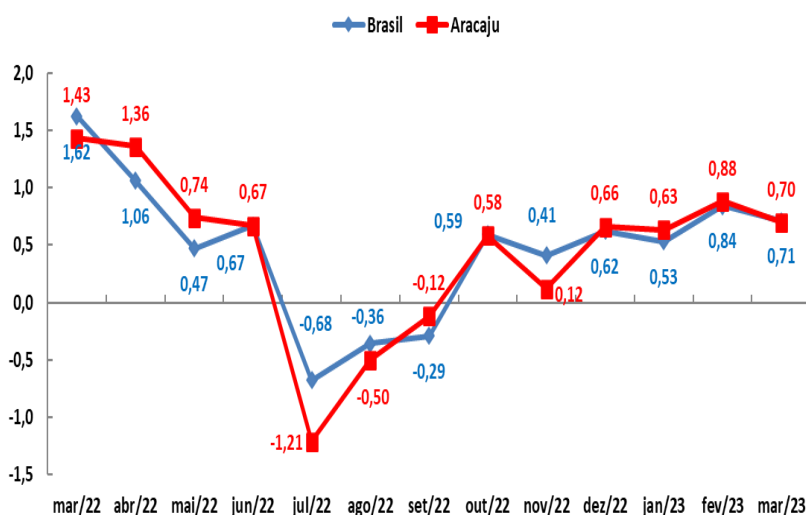


A inflação oficial, medida pelo Índice Nacional de Preços ao Consumidor Amplo (IPCA), em Aracaju, no mês de março foi de 0,70%, frente ao resultado apresentado em fevereiro, de 0,88%.

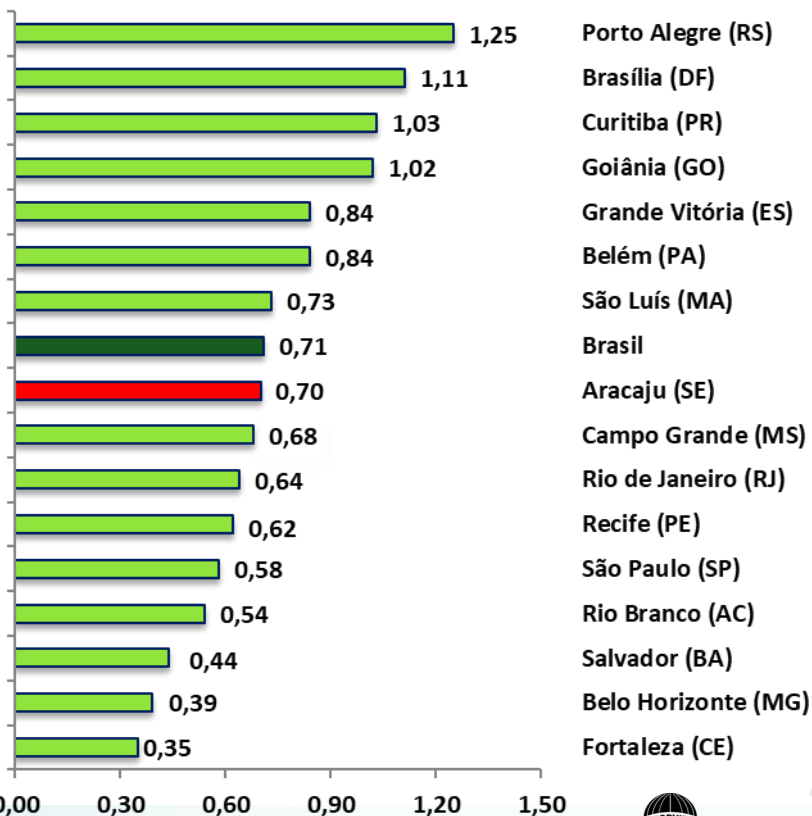
No acumulado do ano, a inflação pontuou 2,23%. Já nos últimos 12 meses, acumulou 4,59%. Em janeiro do ano anterior, a variação foi de 1,43%.

No país, o IPCA foi de 0,71%, enquanto a taxa registrada em fevereiro foi de 0,84%. No acumulado do ano, foi de 2,09%. Já no acumulado em 12 meses fechou em 4,65%.

Variação mensal do IPCA (%) - Brasil e Aracaju - Março/2022 a Março/2023



Variação mensal do IPCA (%) - Brasil, Regiões Metropolitanas e Capitais - Março/2023



### Regiões Metropolitanas e Capitais

No mês de março, das Regiões Metropolitanas e capitais pesquisadas, todas registraram inflação. Porto Alegre (1,25%), Brasília (1,11%), Curitiba (1,03%) e Goiânia (1,02%) pontuaram as maiores altas. Aracaju apresentou o 8º maior índice.

O IPCA mede variação de preços mensais com base na cesta de consumo das famílias com rendimento de 1 a 40 salários mínimos.

## Gasolina pressiona inflação

Dos nove grupos pesquisados, oito apresentaram inflação em março. Com a elevação no preço da gasolina (8,01%), o grupo Transporte registrou a maior alta (1,87%). A segunda maior variação ficou com Saúde e cuidados pessoais (0,87%), decorrente, sobretudo, dos artigos de maquiagem (3,65%), serviços dentários (2,73%) e fralda descartável (2,65%). Já a terceira ficou com Despesas pessoais (0,85%), justificada, principalmente, pela alta no preço dos serviços de manicure (5,43%), brinquedo (3,44%) e serviços de sobrancelha (2,99%).

Em contraste, pressionado pelo barateamento dos itens calçados e acessórios (-0,59%), joias e bijuterias (-0,56%) e roupa feminina (-0,48%), o grupo Vestuário registrou a única baixa (-0,24%).

O grupo Transporte, com um impacto de 0,34 ponto percentual (p.p.), foi quem mais contribuiu para o resultado do IPCA, uma vez que possui peso significativo no orçamento familiar. Com relação aos itens que mais puxaram a inflação, os destaques foram gasolina (0,38 p.p.), plano de saúde (0,05 p.p.), cenoura (0,05 p.p.), energia elétrica residencial (0,04 p.p.) e serviços de manicure (0,03 p.p.).

## IPCA por grupos e seus respectivo peso - Aracaju - Março/2023

Grupo	Índice (%)	Peso (%)
Alimentação e bebidas	0,21	22,82
Transportes	1,87	17,96
Saúde e cuidados pessoais	0,87	16,37
Habitação	0,70	12,46
Despesas pessoais	0,85	9,06
Educação	0,13	7,56
Vestuário	-0,24	5,93
Comunicação	0,17	4,55
Artigos de residência	0,30	3,30

Os grupos alimentação, transporte e saúde e cuidados pessoais correspondem por cerca de 57% das despesas

## Cenoura subiu de preço

Os dez itens com maiores IPCA e seus respectivos pesos e grupos na economia - Aracaju - Março/2023

Cenoura	29,1% Peso: 0,16%	Alimentação e bebidas
Abacaxi	23,9% Peso: 0,07%	Alimentação e bebidas
Manga	16,7% Peso: 0,09%	Alimentação e bebidas
Gasolina	8,0% Peso: 4,77%	Transporte
Feijão - carioca (rajado)	6,5% Peso: 0,32%	Alimentação e bebidas
Ovo de galinha	6,2% Peso: 0,40%	Alimentação e bebidas
Manicure	5,4% Peso: 0,50%	Despesas pessoais
Milho-verde em conserva	4,9% Peso: 0,03%	Alimentação e bebidas
Farinha de mandioca	4,6% Peso: 0,26%	Alimentação e bebidas
Inhame	4,0% Peso: 0,18%	Alimentação e bebidas

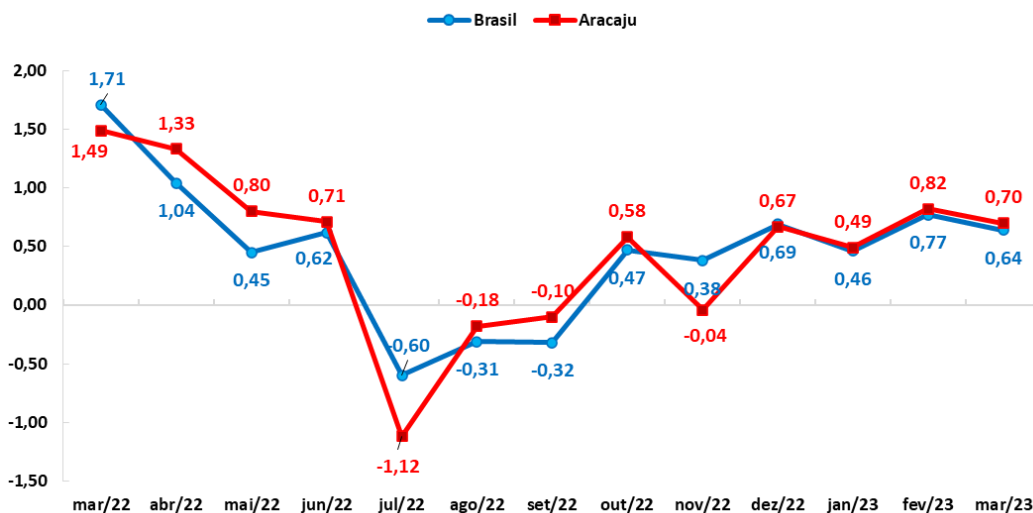
## Tomate ficou mais barato

Os dez itens com menores IPCA e seus respectivos pesos e grupos na economia - Aracaju - Março/2023

Tomate	-12,1% Peso: 0,56%	Alimentação e bebidas
Passagem aérea	-10,4% Peso: 0,54%	Transporte
Cebola	-5,7% Peso: 0,42%	Alimentação e bebidas
Banana - prata	-5,4% Peso: 0,47%	Alimentação e bebidas
Óleo de soja	-3,9% Peso: 0,25%	Alimentação e bebidas
Óleo diesel	-3,8% Peso: 0,21%	Transporte
Televisor	-3,5% Peso: 0,36%	Artigos de residência
Blusa	-3,3% Peso: 0,69%	Vestuário
Maçã	-3,2% Peso: 0,20%	Alimentação e bebidas
Camisa/camiseta infantil	-3,1% Peso: 0,19%	Vestuário



## Varição mensal do INPC (%) - Aracaju - Março/2022 a Março/2023



O Índice Nacional de Preços ao Consumidor (INPC), que tem por objetivo a correção do poder de compra dos salários, em Aracaju, registrou variação de 0,70% no mês de março, resultado abaixo do pontuado em fevereiro, de 0,82%. No país, o índice ficou em 0,64%, enquanto em fevereiro havia registrado 0,77%.

### INPC por grupos e seus respectivo peso - Aracaju Março/2023

Grupo	Índice (%)	Peso (%)
Alimentação e bebidas	0,26	25,67
Transporte	2,03	15,97
Saúde e Cuidados pessoais	0,88	15,37
Habitação	0,63	14,28
Despesas pessoais	1,07	7,62
Vestuário	-0,31	6,62
Educação	0,23	5,54
Comunicação	0,0	4,96
Artigos de residência	0,23	4,12

Os grupos alimentação, transporte, saúde e cuidados pessoais correspondem aproximadamente 57% das despesas das famílias.

Secretaria de Estado da Casa Civil

Secretário de Estado Chefe da Casa Civil

Jorge Araújo Filho

Ficha Técnica

Superintendência Especial de Planejamento, Monitoramento Estratégico e Gestão de Resultados

SUPERPLAN

Superintendente

Manoella Feitosa Mendes

Observatório de Sergipe

Coordenador

Ciro Brasil de Andrade

Equipe Técnica

Michele Santos Oliveira Dória

Isabel Maria Paixão Vieira

Hérica Santos da Silva

Matheus Vinicius Silva Nascimento (Estagiário)

Deisiany dos Santos Oliveira (Estagiária)

O INPC, utilizado para negociação de reajustes salariais, mede variação de preços mensais da cesta de consumo das famílias com baixo rendimento (de 1 a 5 salários mínimos), sendo o chefe assalariado.