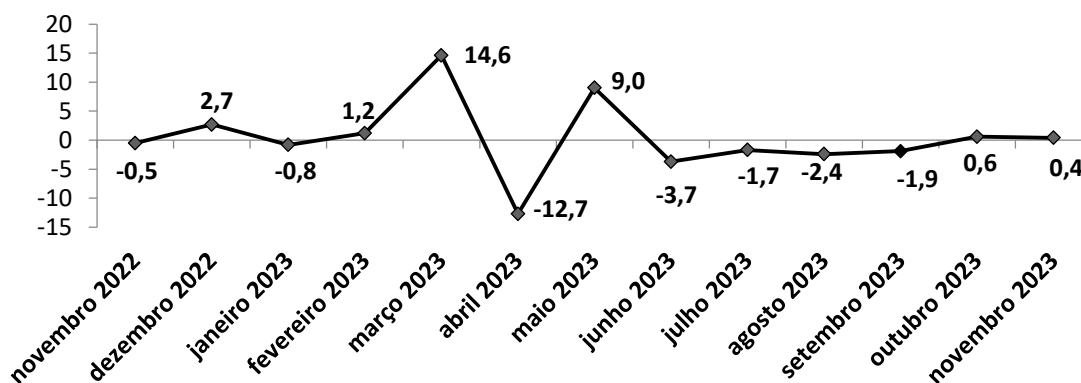


Setor de serviços em Sergipe cresce 0,4% em novembro, acumulando alta de 5,6% no ano

Fonte: Observatório de Sergipe | Superplan | Casa Civil | Governo de Sergipe.

Em novembro, o setor de serviços em Sergipe registrou crescimento de 0,4% frente ao mês anterior, na série com ajuste sazonal. Em relação ao mesmo período de 2022, o crescimento foi de 2,5%. No acumulado no ano, com base em igual período do ano anterior, o acréscimo foi de 5,6% e, nos últimos 12 meses, de 5,9%. Os dados são da Pesquisa Mensal de Serviços (PMS), divulgados hoje (16) pelo Instituto Brasileiro de Geografia e Estatística (IBGE) e analisados pelo Observatório de Sergipe.

Gráfico 1: Variação mensal do volume de serviços (%) – (Com ajuste sazonal) novembro/2022 – novembro/2023.



Fonte: IBGE - Pesquisa Mensal de Serviços. Elaboração: Observatório de Sergipe.

Receita Nominal

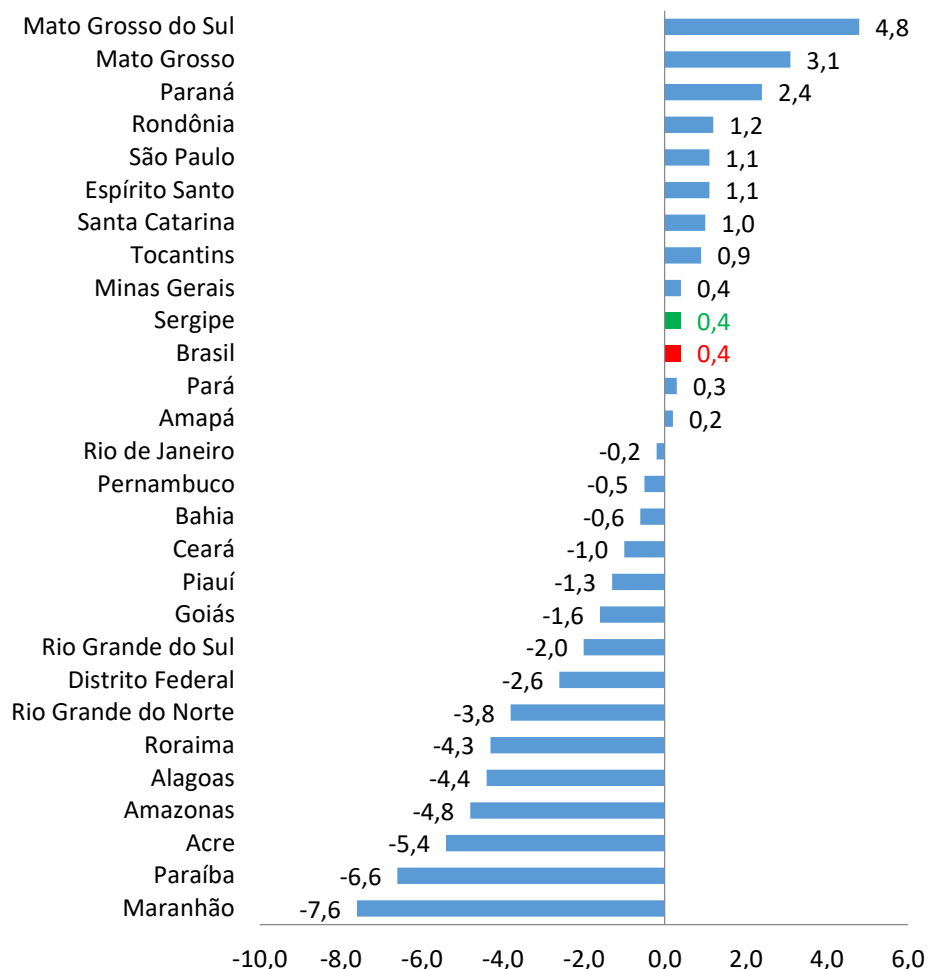
Em novembro, a receita nominal variou 1,8% em relação a outubro. Na comparação com o mesmo período do ano passado, houve um crescimento de 6,1%. O acumulado no ano apontou aumento de 8,2% e, nos últimos 12 meses, de 8,9%.

Cenário Nacional

O volume de serviços no mês de novembro recuou em 15 das 27 unidades da federação frente ao mês anterior. O volume de serviços no Brasil cresceu 0,4%, na série com ajuste sazonal após três meses com resultados negativos. Maranhão (-7,6%),

Paraíba (-6,6%) e Acre (-5,4%) apresentaram as maiores variações negativas. Por outro lado, Mato Grosso do Sul (4,8%), Mato Grosso (3,1%) e Paraná (2,4%) se destacaram com os maiores crescimentos.

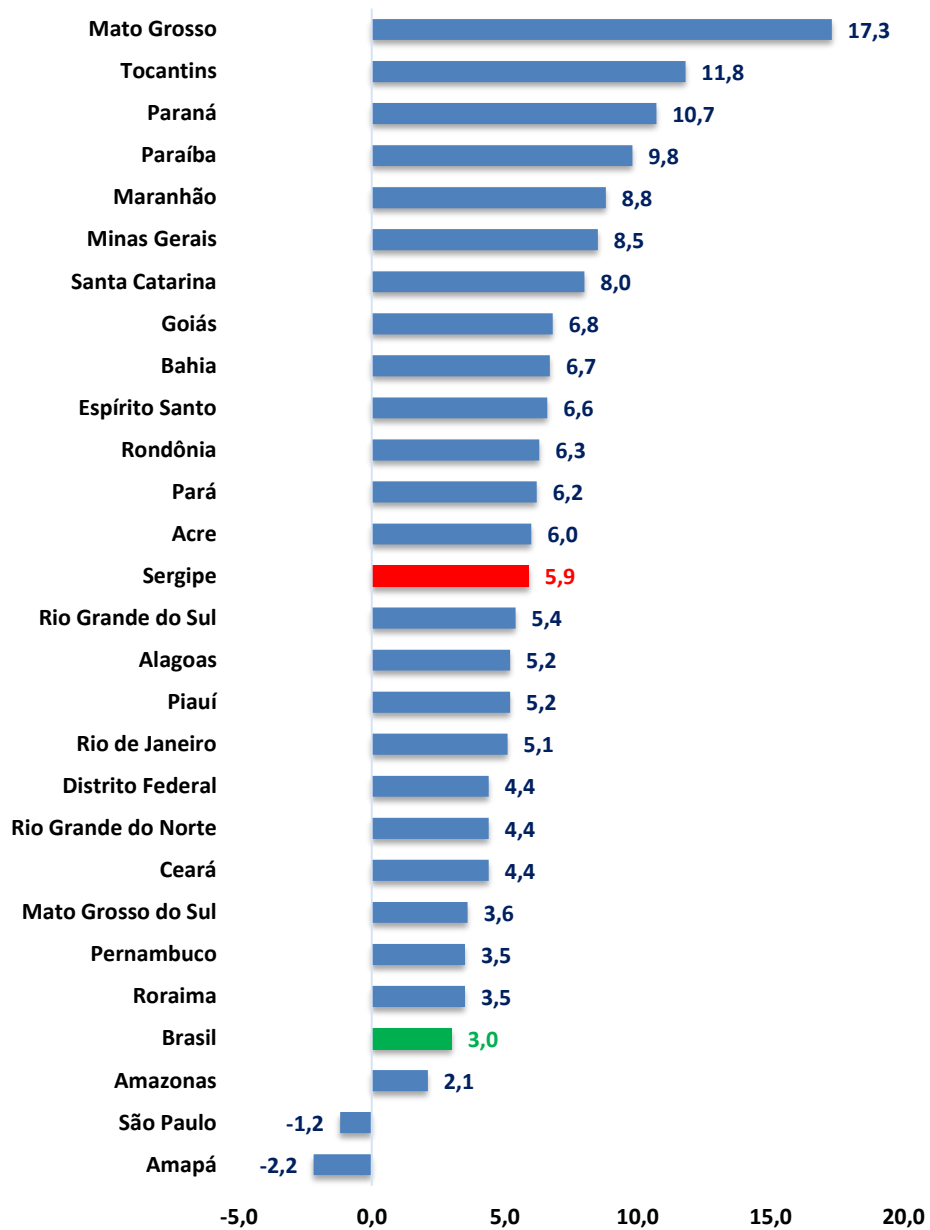
Gráfico 2: Variação mensal do volume de serviços (%) – (Com ajuste sazonal) – Novembro/2023.



Fonte: IBGE - Pesquisa Mensal de Serviços. Elaboração: Observatório de Sergipe.

No acumulado de 12 meses, frente a igual período do ano anterior, o avanço no volume de serviços no Brasil (3,0%) se deu em 25 das 27 unidades da federação. Mato Grosso (17,3%) se destacou com a maior variação positiva, seguida de Tocantins (11,8%) e Paraná (10,7%). Contrariamente, Amapá (-2,2%) e São Paulo (-1,2%) foram as únicas unidades federativas que apresentaram variações negativas no mês. Sergipe ficou com a 14ª maior variação.

Gráfico 3: Variação acumulada em 12 meses do volume de serviços (%) – novembro/2023.



Fonte: IBGE - Pesquisa Mensal de Serviços. Elaboração: Observatório de Sergipe.