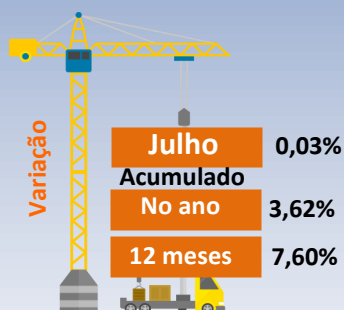


Radar da Construção Civil

Edição n. 07 – Agosto/2023 | Mês de referência: Julho/2023 Fonte: IBGE

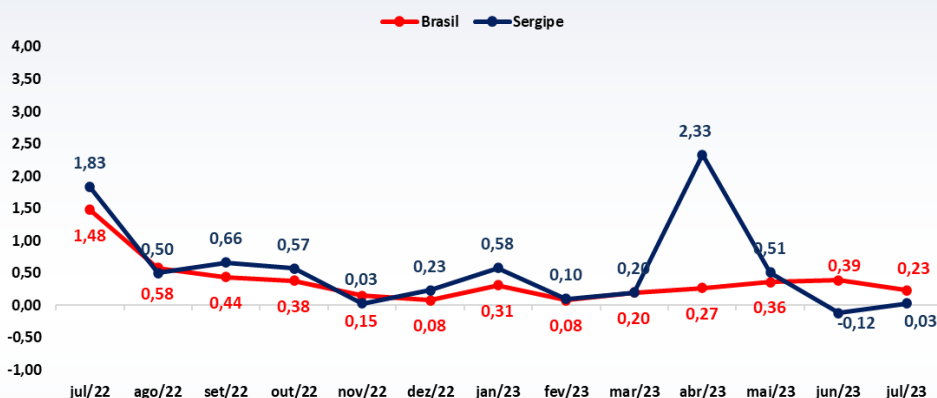
Custo da construção civil fica estável em julho



Em Sergipe, o Índice Nacional da Construção Civil (Sinapi) foi de 0,03% no mês de julho, com um leve aumento de 0,15 ponto percentual (p.p) em relação ao mês anterior, quando apresentou -0,12%. A variação no acumulado do ano foi de 3,6%; e dos últimos 12 meses, de 5,7%.

O custo da construção fechou o mês em R\$ 1.529,30 por metro quadrado, o mais barato do país. Os materiais registraram um aumento de 0,2% e passaram a custar R\$ 930,07 por metro quadrado. Já no custo da mão de obra houve uma queda de 0,3%, ficando em R\$ 599,23 por metro quadrado.

Variação do custo médio por m² (%) - Sergipe - Julho/2022 a Julho/2023

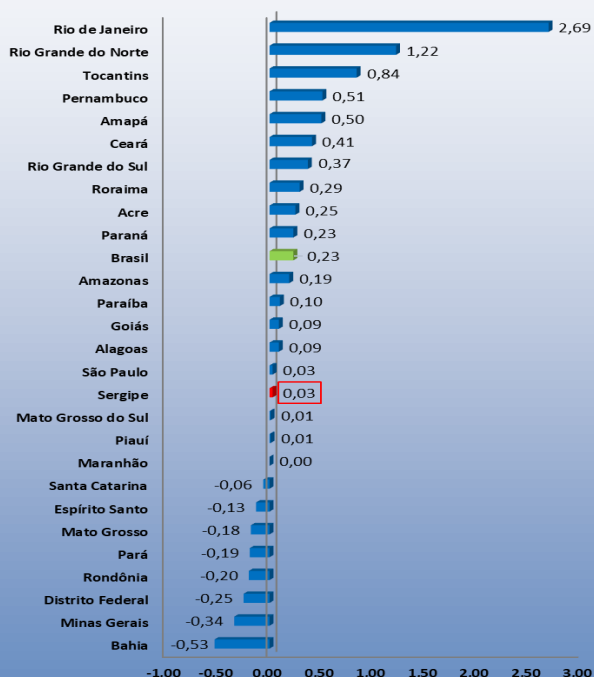


Custo por m² - Sergipe - Julho/2023



Levantamento Nacional e entre Unidades da Federação

Variação do custo médio por m² (%) - Brasil e UF's – Julho/2023



O Índice da Construção Civil do país apresentou inflação de 0,23% em julho, representando uma queda de 0,16 p.p. em relação ao mês anterior. Já o custo nacional da construção, por metro quadrado, passou de R\$ 1.706,50 para R\$ 1.710,37, sendo R\$ 1.001,78 relativos aos materiais e R\$ 708,59 à mão de obra.

Com relação às unidades da federação, que obtiveram as maiores variações positivas: Rio de Janeiro (2,69%), seguida por Rio Grande do Norte (1,22%) e Tocantins (0,8%). Em contrapartida, Bahia (-0,53%), Minas Gerais (-0,34%) e Distrito Federal (-0,25%) apresentaram as maiores variações negativas.