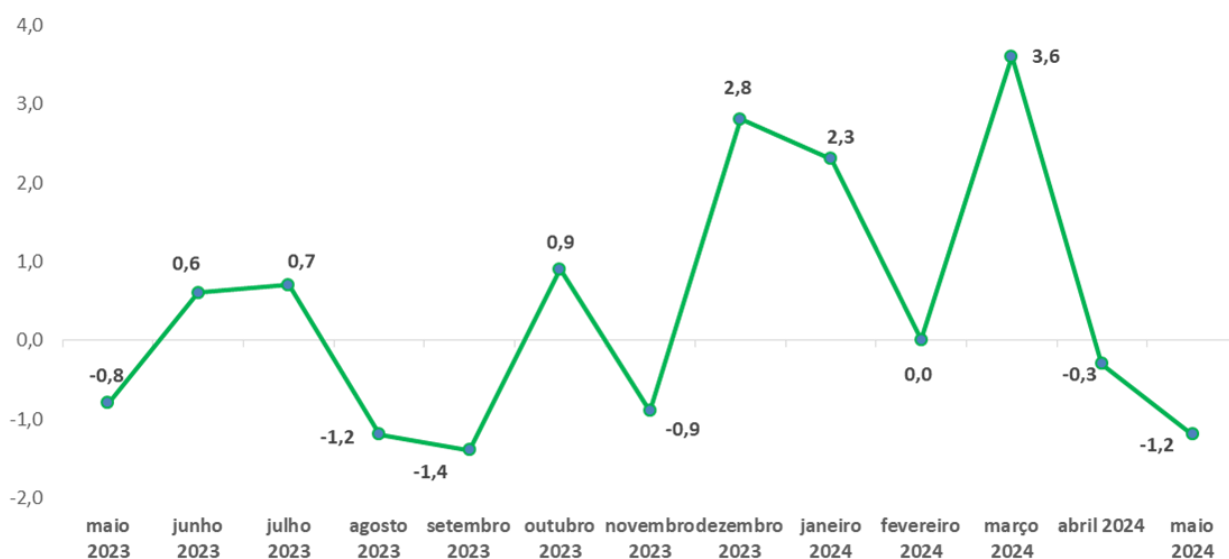


Vendas do varejo em Sergipe crescem 6,6% em maio na comparação anual

Fonte: Observatório de Sergipe | Estudos e Pesquisas | Secretaria Especial de Planejamento, Orçamento e Inovação (Seplan) | Governo de Sergipe.

O volume de vendas do comércio varejista em Sergipe caiu 1,2% em maio, frente a abril, na série com ajuste sazonal. Em relação ao mesmo período do ano passado, houve crescimento de 6,6%. No acumulado no ano, com base em igual período do ano anterior, o avanço foi de 6,0% e, nos últimos 12 meses, de 2,5%. Os dados são da Pesquisa de Comércio (PMC), divulgados hoje (11) pelo Instituto Brasileiro de Geografia e Estatística (IBGE) e analisados pelo Observatório de Sergipe.

Gráfico 1: Variação mensal do volume de vendas no comércio varejista (%) – (Com ajuste sazonal) maio/2023 - maio/2024



Fonte: IBGE - Pesquisa Mensal de Comércio. Elaboração: Observatório de Sergipe.

Em maio, a receita nominal do varejo em Sergipe aumentou 0,5% em relação a abril. Na comparação anual, houve alta de 13,4%. Já o acumulado no ano apontou crescimento de 9,6% e, nos últimos 12 meses, de 5,1%.

Varejo Ampliado

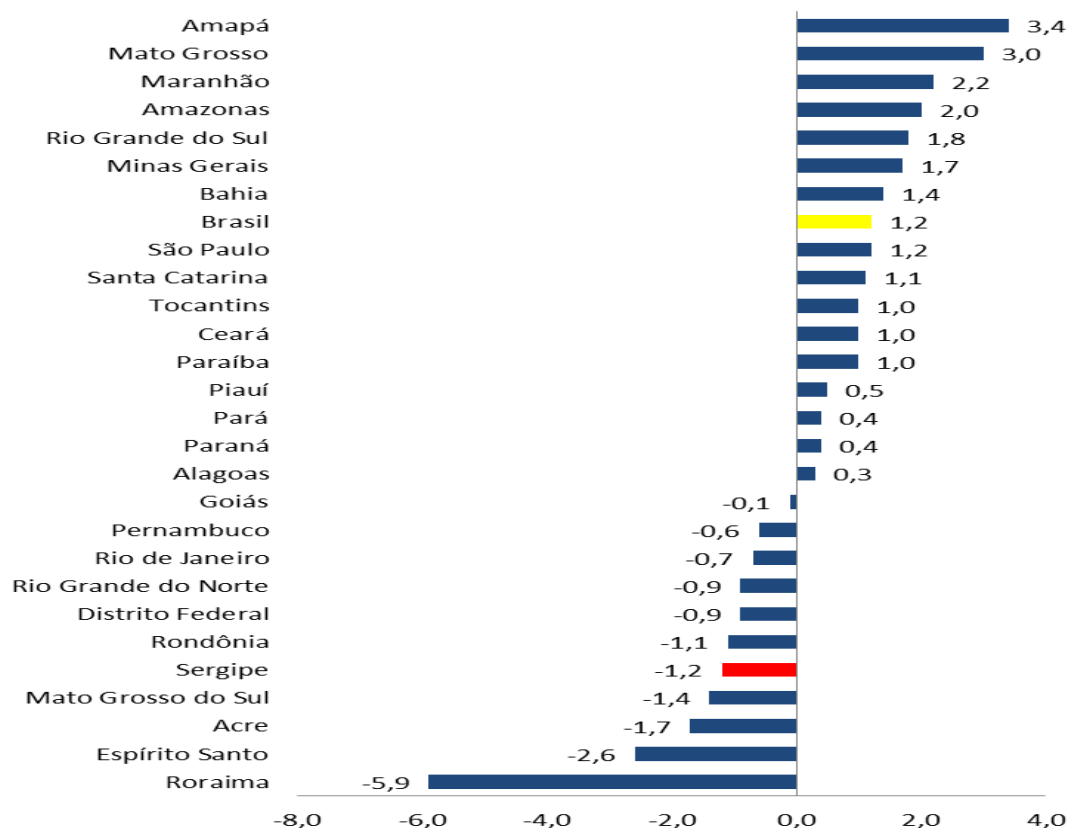
No varejo ampliado, que inclui as atividades de veículos e material de construção, o volume de vendas no estado cresceu 1,3% em relação a abril. Frente a maio de 2023, o comércio varejista ampliado aumentou 6,3%. O acumulado no ano cresceu 7,2% e, nos últimos 12 meses, 5,6%.

A receita do varejo ampliado fechou o mês com crescimento de 2,3%, em comparação a abril. Já em relação ao mesmo período de 2023, o aumento foi de 11,0%. A variação acumulada no ano apontou crescimento de 9,8% e, nos últimos 12 meses, de 7,5%.

Cenário Nacional

Na comparação com abril, na série com ajuste sazonal, a taxa média nacional de vendas do comércio varejista cresceu (1,2%) com resultados positivos em 16 das 27 unidades da federação. As maiores altas foram registradas no Amapá (3,4%), Mato Grosso (3,0%) e Maranhão (2,2%). Já as maiores variações negativas foram pontuadas em Roraima (-5,9%), Espírito Santo (-2,6%) e Acre (-1,7%). Sergipe ficou na 22ª posição.

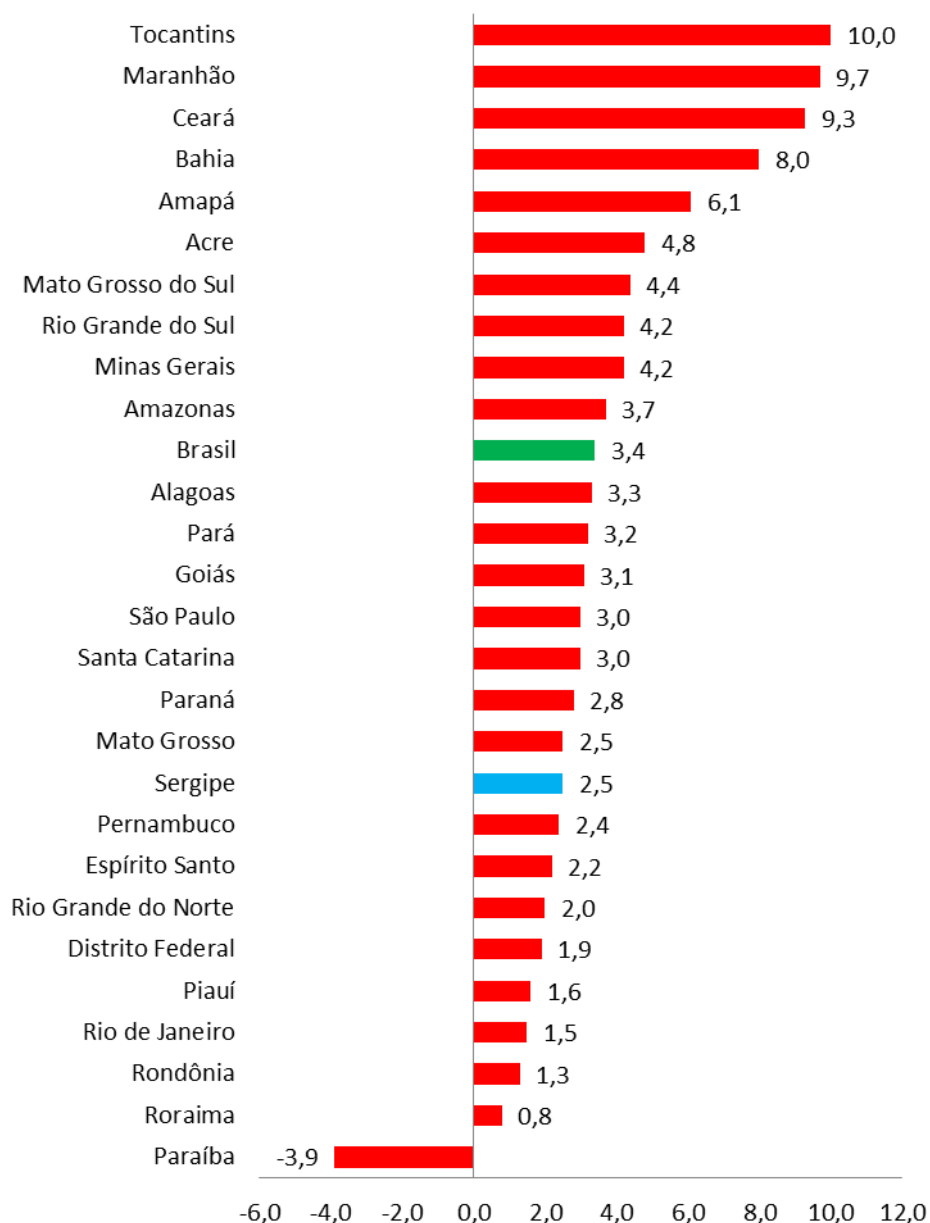
Gráfico 2: Variação mensal do volume de vendas no comércio varejista por UF (%) – (Com ajuste sazonal) – maio/2024



Fonte: IBGE - Pesquisa Mensal de Comércio. Elaboração: Observatório de Sergipe.

Para o acumulado de 12 meses, no comércio varejista, o país cresceu 3,4%, puxado por 26 das 27 unidades da federação. Os maiores destaques positivos foram no Tocantins (10,0%), Maranhão (9,7%), Ceará (9,3%) e Bahia (8,0%). O único recuo registrado foi na Paraíba (-3,9). Sergipe apresentou a 18ª maior variação positiva (2,5%).

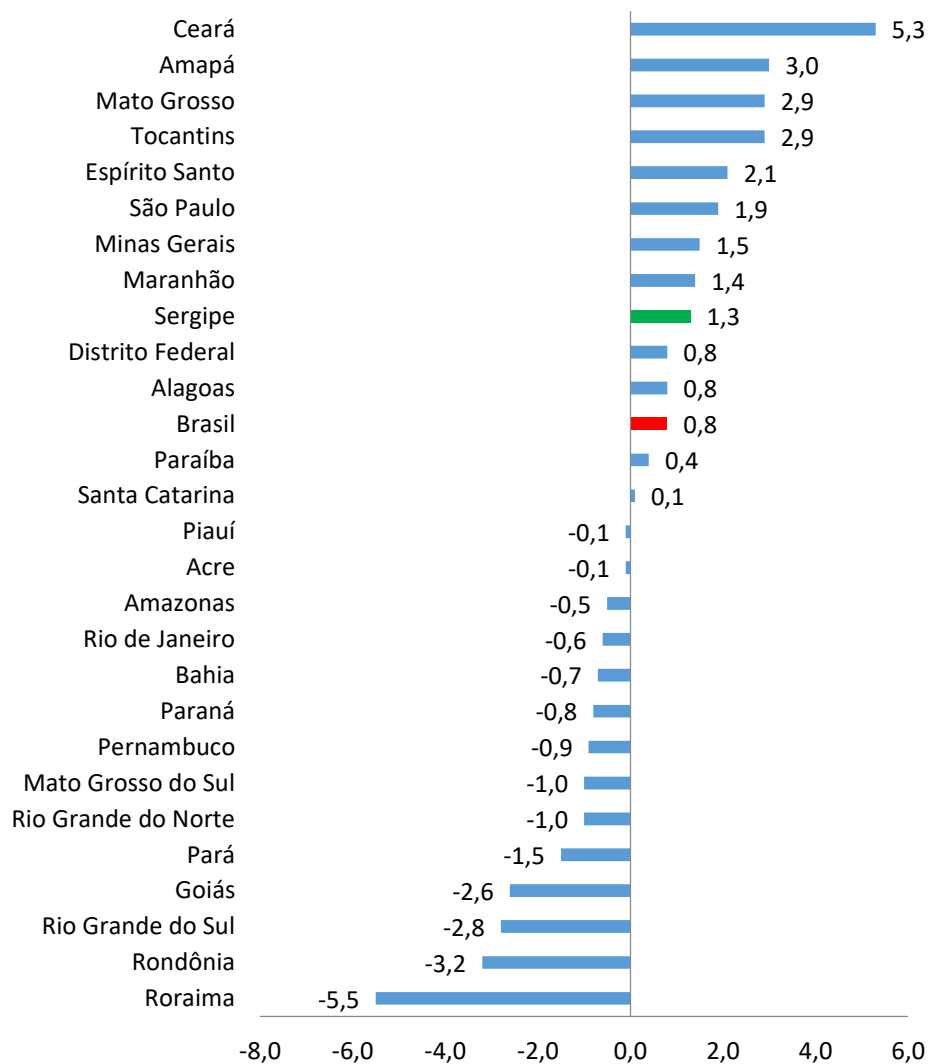
Gráfico 3: Variação dos últimos 12 meses do volume de vendas no comércio varejista, por UF (%) – maio /2024



Fonte: IBGE - Pesquisa Mensal de Comércio. Elaboração: Observatório de Sergipe.

Para o mesmo mês de comparação, no comércio varejista ampliado, o país cresceu 0,8%, puxado por 13 das 27 unidades da federação. Os destaques para o Ceará (5,3%), Amapá (3,0%), Mato Grosso e Tocantins (2,9%, ambos). Em contraposição, destacaram-se negativamente, Roraima (-5,5%), Rondônia (-3,2%) e Rio Grande do Sul (-2,8

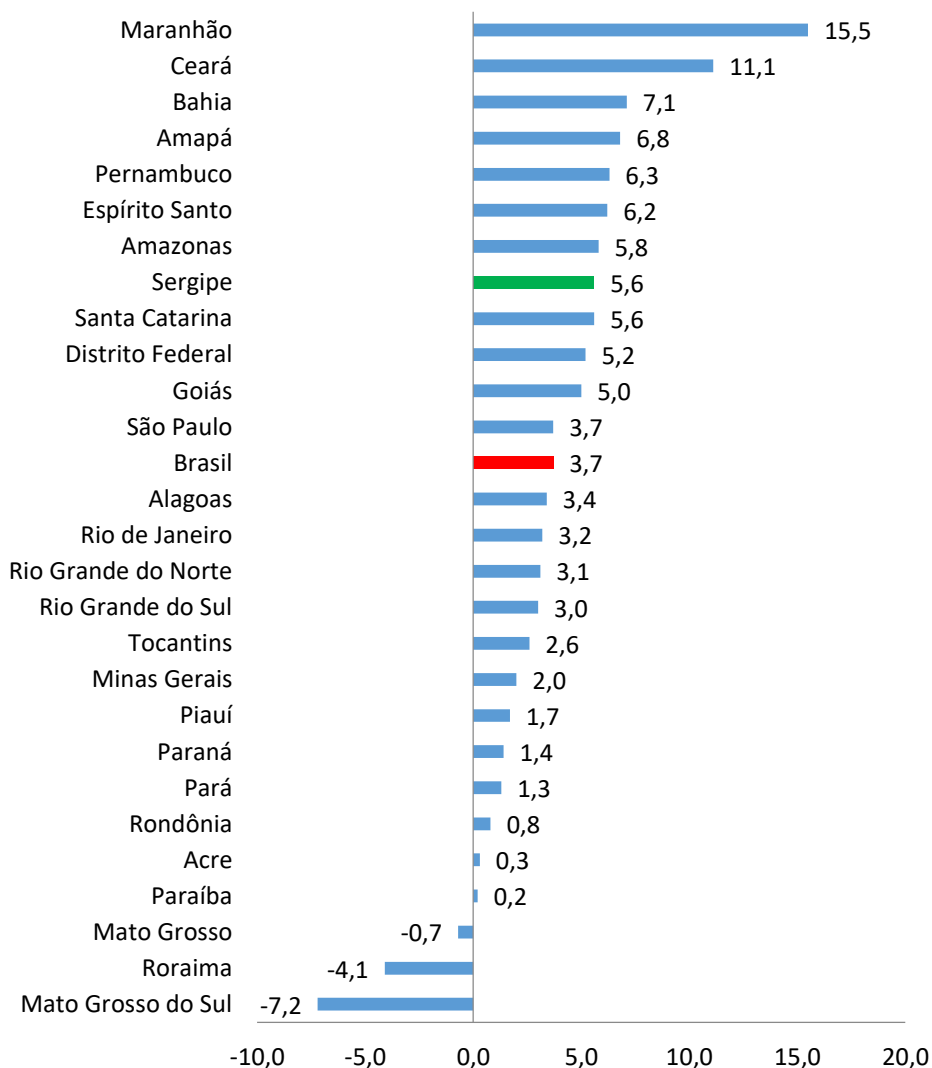
Gráfico 4: Variação mensal do volume de vendas no comércio varejista ampliado por UF (%) – (Com ajuste sazonal) – Maio/ 2024



Fonte: IBGE - Pesquisa Mensal de Comércio. Elaboração: Observatório de Sergipe.

No acumulado de 12 meses, a taxa média nacional de vendas do comércio varejista ampliado apresentou alta de 3,7%. Em 24 das 27 unidades da federação apresentaram resultados positivos. As maiores variações positivas foram observadas no Maranhão (15,5%), Ceará (11,1%) e Bahia (7,1%). Mato Grosso do Sul (-7,2%), Roraima (-4,1%) e Mato Grosso (-0,7%) apresentaram variações negativas.

Gráfico 5: Variação acumulada em 12 meses do volume de vendas no comércio varejista ampliado, por UF (%) – Maio/2024



Fonte: IBGE - Pesquisa Mensal de Comércio. Elaboração: Observatório de Sergipe.