



# RADAR DA INFLAÇÃO

EDIÇÃO 08 – JULHO/2023

## APRESENTAÇÃO

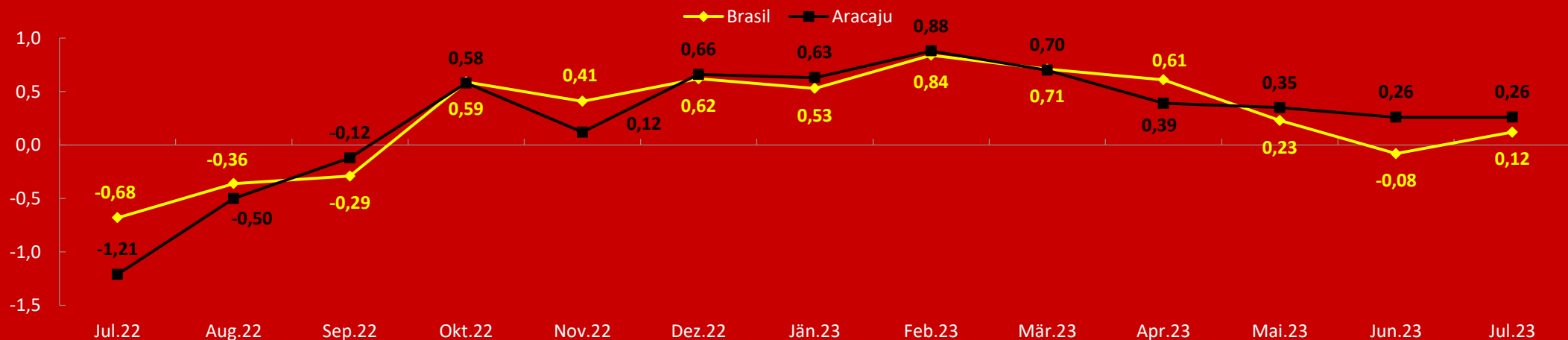
O Observatório de Sergipe, órgão vinculado à Superintendência Especial de Planejamento, Monitoramento Estratégico e Gestão de Resultados (SUPERPLAN), da Secretaria de Estado da Casa Civil, apresenta o **RADAR DA INFLAÇÃO** com dados referentes ao mês de **JULHO** publicados pelo Instituto Brasileiro de Geografia e Estatística (IBGE).



## PUXADA PELA GASOLINA, INFLAÇÃO DE JULHO FICA EM 0,26%

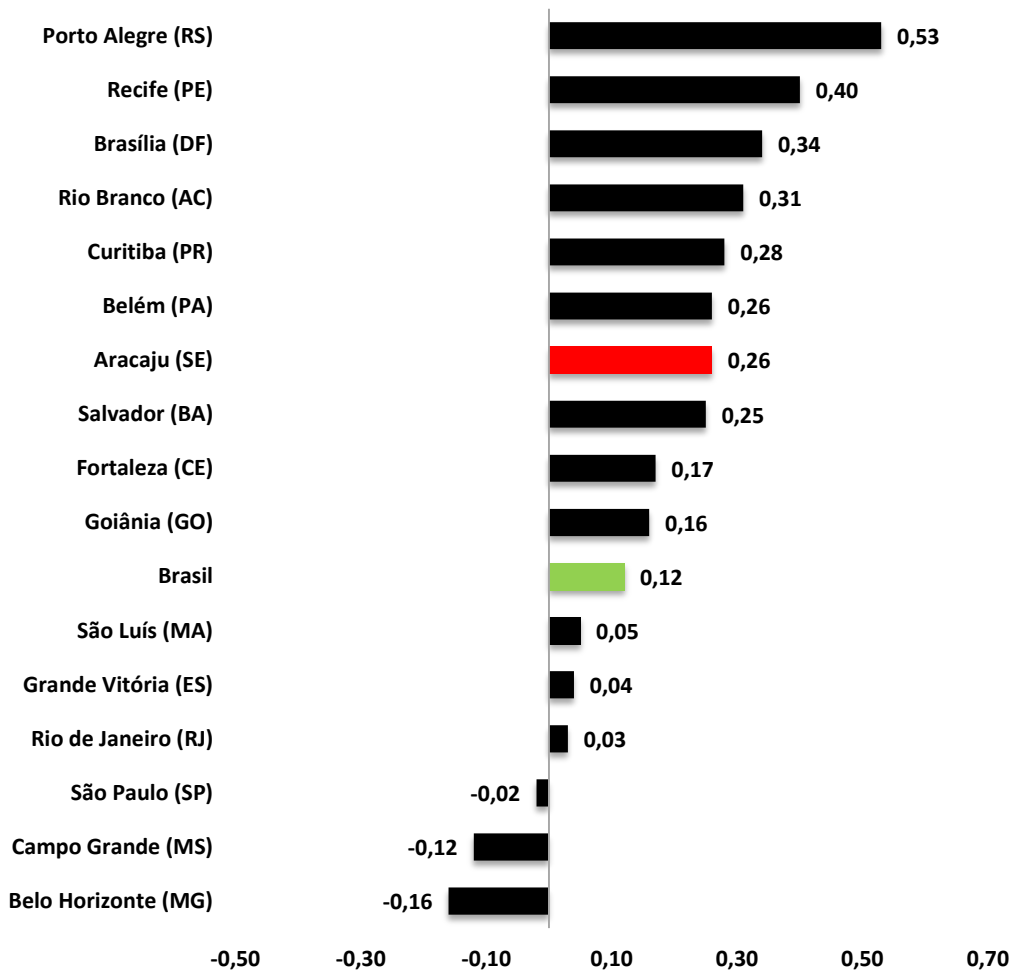
A inflação oficial, medida pelo Índice Nacional de Preços ao Consumidor Amplo (IPCA), em Aracaju, no mês de julho foi de 0,26%, mesmo resultado apresentado em junho. No acumulado do ano, a inflação pontuou 3,52%. Já nos últimos 12 meses, acumulou 4,29%. Em julho do ano anterior, a variação foi de -1,21%. No país, o IPCA foi de 0,12%, enquanto a taxa registrada em junho foi de -0,08%. O acumulado do ano fechou em 2,99%; e, em 12 meses, 3,99%.

Variação mensal do IPCA (%) - Brasil e Aracaju— Julho/2022 a Julho/2023



# ARACAJU APRESENTOU A 6ª MAIOR INFLAÇÃO DO PAÍS

Varição mensal do IPCA (%) - Brasil, Regiões Metropolitanas e Capitais – Julho/2023



Fonte: IBGE. Elaboração: Observatório de Sergipe

## Regiões Metropolitanas e Capitais

No mês de julho, das regiões metropolitanas e capitais pesquisadas, com exceção de Belo Horizonte (-0,16%), Campo Grande (-0,12%) e São Paulo (-0,02%), todas registraram inflação. Porto Alegre (0,53%), Recife (0,40%), Brasília (0,34%) e Rio Branco (0,31%) pontuaram as maiores altas. Aracaju apresentou a 6ª maior inflação, dividindo posição com Belém.

O IPCA mede variação de preços mensais com base na cesta de consumo das famílias com rendimento de 1 a 40 salários mínimos.










## PUXADA PELA GASOLINA, INFLAÇÃO DE JULHO REGISTRA 0,26%

Dos nove grupos pesquisados, seis apresentaram inflação em julho. Com a elevação no preço da gasolina (6,55%), passagem aérea (2,72%), óleo lubrificante (2,70%), ônibus interestadual (2,43%) e outros, o grupo Transportes registrou a maior alta (2,39%). A segunda maior variação ficou com Vestuário (0,74%), decorrente, sobretudo, do encarecimento das roupas masculinas (1,79%), joias e bijuterias (1,78%) e tecido (1,09%). Já a terceira ficou com Despesas pessoais (0,56%), justificada, principalmente, pela alta no preço do cinema, teatro e concertos (2,82%), serviço de sobancelha (2,56%), brinquedo (2,22%), hospedagem (1,83%) e pacote turístico (1,78%). Na sequência, vem Saúde e cuidados pessoais (0,52%), Artigos de residência (0,29%) e Educação (0,02%).

Em contraste, os grupos Habitação (-1,18%), Alimentação e bebidas (-0,88%) e Comunicação (-0,27%) registraram deflação. No segmento de Habitação, a maior queda foi observada no item energia elétrica residencial (-5,12%). No de Alimentos e bebidas, merecem destaque flocos de milho (-7,96%), feijão-carioca (-7,65%), coentro (-6,60%) e farinha de mandioca (-5,54%). Já no de Comunicação, aparelho telefônico (-1,09%).

O grupo Transporte, com um impacto de 0,43 ponto percentual (p.p.), foi quem mais contribuiu para o resultado do IPCA. Com relação aos itens que mais puxaram a inflação, os destaques foram gasolina (0,33 p.p.), automóvel novo (0,04 p.p.), plano de saúde (0,04 p.p.), emplacamento e licença (0,02 p.p.) e tomate (0,02 p.p.). Vale ressaltar também o efeito de queda no preço da energia elétrica residencial, que exerceu uma pressão negativa de 0,17 p.p.

### IPCA por grupos e seus respectivos pesos - Aracaju – Julho/2023

Grupo	Índice (%)	Peso (%)
 Alimentação e bebidas	-0,88	22,59
 Transportes	2,39	17,86
 Saúde e cuidados pessoais	0,52	16,70
 Habitação	-1,18	12,60
 Despesas pessoais	0,56	9,18
 Educação	0,02	7,46
 Vestuário	0,74	5,87
 Comunicação	-0,27	4,50
 Artigos de residência	0,29	3,23

Fonte: IBGE. Elaboração: Observatório de Sergipe

**Os grupos alimentação, transporte e saúde e cuidados pessoais respondem por cerca de 57% das despesas das famílias.**

# PRODUTOS COM MAIORES E MENORES IPCA – JULHO/2023

## Gasolina subiu de preço

Os dez itens com maiores IPCA e seus respectivos pesos e grupos na economia - Aracaju - Julho/2023

Gasolina	6,6% Peso: 5,08%	Transportes
Produto para barba	3,6% Peso: 0,14%	Saúde e cuidados pessoais
Couve	3,6% Peso: 0,03%	Alimentação e bebidas
Tomate	3,4% Peso: 0,58%	Alimentação e bebidas
Vinagre	3,2% Peso: 0,02%	Alimentação e bebidas
Óculos de grau	2,9% Peso: 0,26%	Saúde e cuidados pessoais
Revestimento de piso e parede	2,9% Peso: 0,42%	Habitação
Papel higiênico	2,8% Peso: 0,15%	Saúde e cuidados pessoais
Cinema, teatro e concertos	2,8% Peso: 0,52%	Despesas pessoais
Passagem aérea	2,7% Peso: 0,51%	Transportes

## Flocos de milho ficou mais barato

Os dez itens com menores IPCA e seus respectivos pesos e grupos na economia - Aracaju - Julho/2023

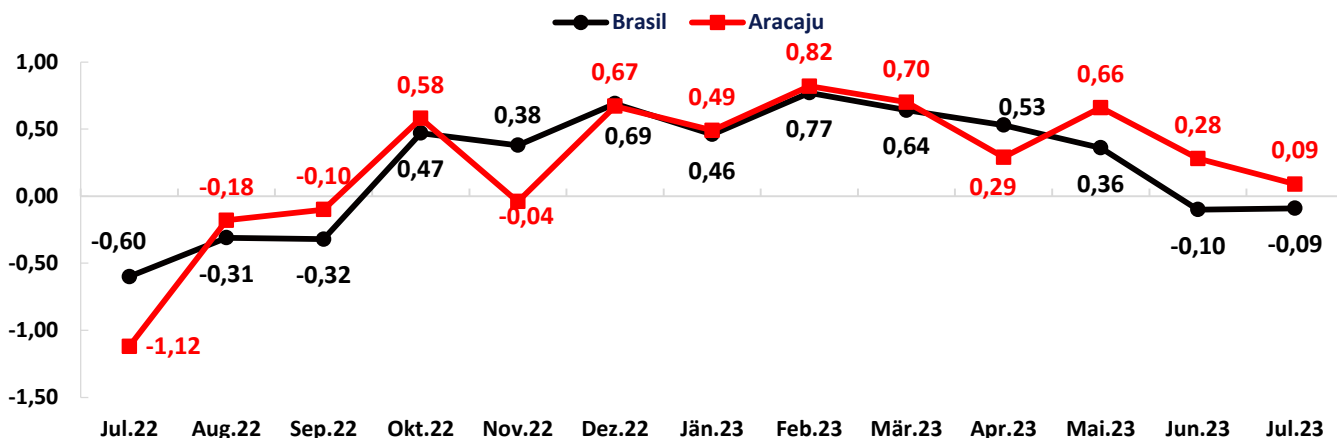
Flocos de milho	-8,0% Peso: 0,08%	Alimentação e bebidas
Feijão - carioca (rajado)	-7,7% Peso: 0,34%	Alimentação e bebidas
Coentro	-6,6% Peso: 0,10%	Alimentação e bebidas
Farinha de mandioca	-5,5% Peso: 0,26%	Alimentação e bebidas
Energia elétrica residencial	-5,1% Peso: 3,29%	Habitação
Costela	-4,7% Peso: 0,73%	Alimentação e bebidas
Bolo	-4,2% Peso: 0,10%	Alimentação e bebidas
Laranja - pera	-4,0% Peso: 0,08%	Alimentação e bebidas
Linguiça	-4,0% Peso: 0,22%	Alimentação e bebidas
Acém	-3,3% Peso: 0,46%	Alimentação e bebidas



# ÍNDICE NACIONAL DE PREÇOS AO CONSUMIDOR - INPC

O Índice Nacional de Preços ao Consumidor (INPC), que tem por objetivo a correção do poder de compra dos salários, em Aracaju, registrou variação de 0,09% no mês de julho, resultado abaixo do pontuado, em junho de 0,28%. No país, o índice ficou em -0,09%, enquanto em junho havia registrado -0,10%.

Variação mensal do INPC (%) - Aracaju - Julho/2022 a Julho/2023



O INPC, utilizado para negociação de reajustes salariais, mede variação de preços mensais da cesta de consumo das famílias com baixo rendimento (de 1 a 5 salários mínimos), sendo o chefe assalariado.

Os grupos alimentação, transporte, saúde e cuidados pessoais correspondem a aproximadamente 57% das despesas das famílias.

INPC por grupos e seus respectivo peso - Aracaju - Julho/2023

Grupo	Índice (%)	Peso (%)
Alimentação e bebidas	-0,82	25,40
Transporte	2,04	16,01
Saúde e cuidados pessoais	0,45	15,59
Habitação	-1,17	14,40
Despesas pessoais	0,39	7,81
Vestuário	0,71	6,54
Educação	0,08	5,34
Comunicação	-0,35	4,89
Artigos de residência	0,24	4,02

Fonte: IBGE. Elaboração: Observatório de Sergipe



**Governador de Estado**  
**FÁBIO CRUZ MITIDIERI**

**Vice-Governador**  
**José Macedo Sobral**

**Secretário de Estado Chefe da Casa Civil**  
Jorge Araújo Filho

Superintendência Especial de Planejamento,  
Monitoramento

Estratégico e Gestão de Resultados

**SUPERPLAN**

**Superintendente**

Manoella Feitosa Mendes



**Ficha Técnica**

**Observatório de Sergipe**

**Coordenador**

Ciro Brasil de Andrade

**Equipe Técnica**

Hérica Santos da Silva

Isabel Maria Paixão Vieira

Michele Santos Oliveira Dória

**Estagiários**

Deisiany dos Santos Oliveira

Matheus Vinicius Silva Nascimento