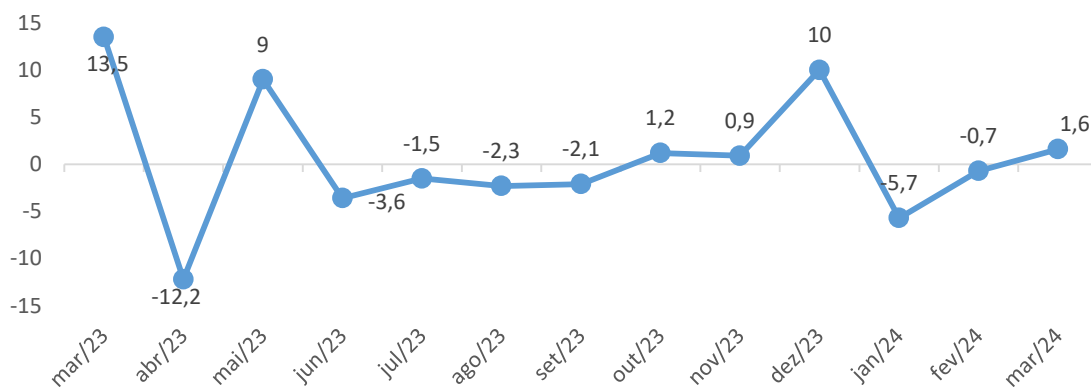


Volume de serviços cresce 1,6% em março

Fonte: Observatório de Sergipe | Estudos e Pesquisas | Secretaria Especial de Planejamento, Orçamento e Inovação (Seplan) | Governo de Sergipe.

Em março, o setor de serviços em Sergipe registrou aumento de 1,6% frente ao mês anterior, na série com ajuste sazonal. Em relação ao mesmo período de 2023, houve uma redução de 6,9%. No acumulado em 12 meses, o acréscimo foi de 4,1%. Os dados são da Pesquisa Mensal de Serviços (PMS), divulgados hoje (14) pelo Instituto Brasileiro de Geografia e Estatística (IBGE) e analisados pelo Observatório de Sergipe.

Gráfico 1: Variação mensal do volume de serviços (%) – (Com ajuste sazonal) março/2023 – março/2024.



Fonte: IBGE - Pesquisa Mensal de Serviços. Elaboração: Observatório de Sergipe.

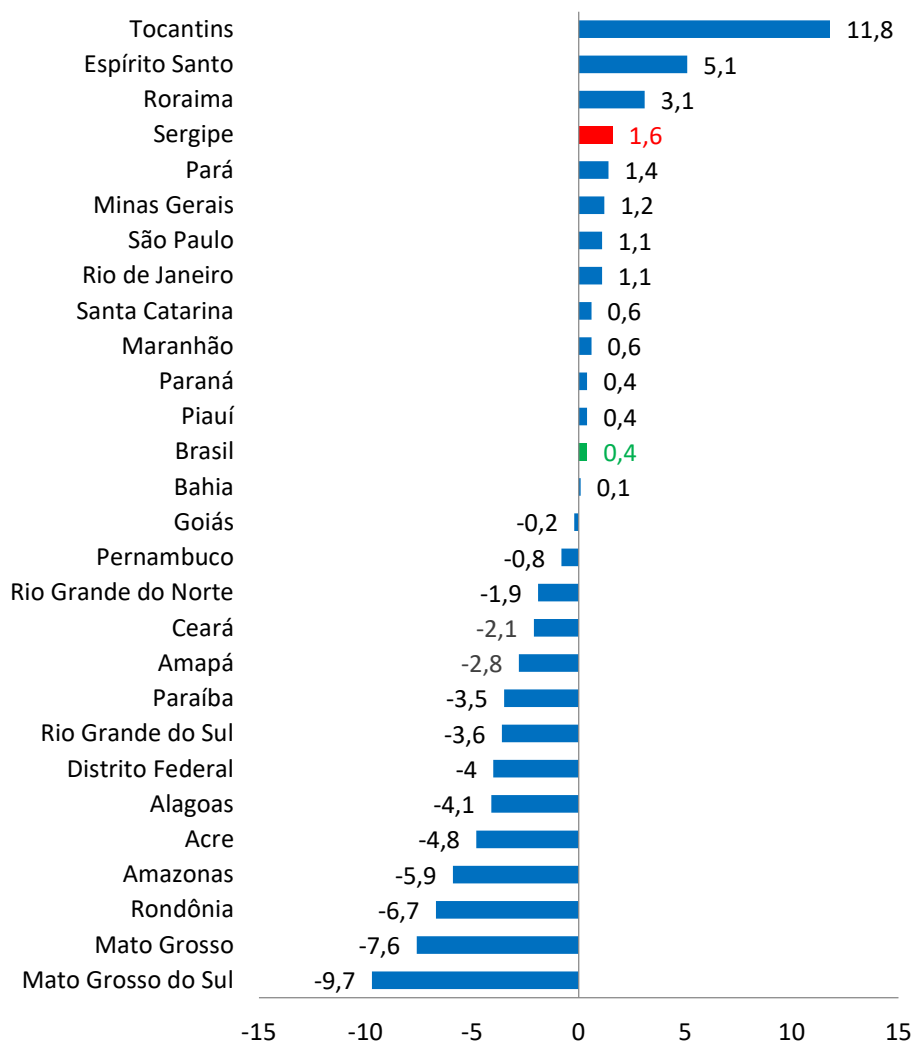
Receita Nominal

Em março, a receita nominal aumentou 0,5% em relação a fevereiro. Na comparação com o mesmo período do ano passado, houve uma redução de 1,5%. O acumulado de 12 meses apontou crescimento de 7,1%.

Cenário Nacional

O volume de serviços no mês de fevereiro caiu em 15 das 27 unidades da federação frente ao mês anterior. O volume de serviços no Brasil diminuiu 0,4%, na série com ajuste sazonal. Tocantins (11,8%), Espírito Santo (5,1%), Roraima (3,1%) e Sergipe (1,6%) apresentaram as maiores variações positivas. Por outro lado, Mato Grosso do Sul (-9,7%), Mato Grosso (-7,6%), Rondônia (-6,7%), Amazonas (-5,9%), Acre (-4,8%) e Alagoas (-4,1%) apresentaram os maiores resultados negativos.

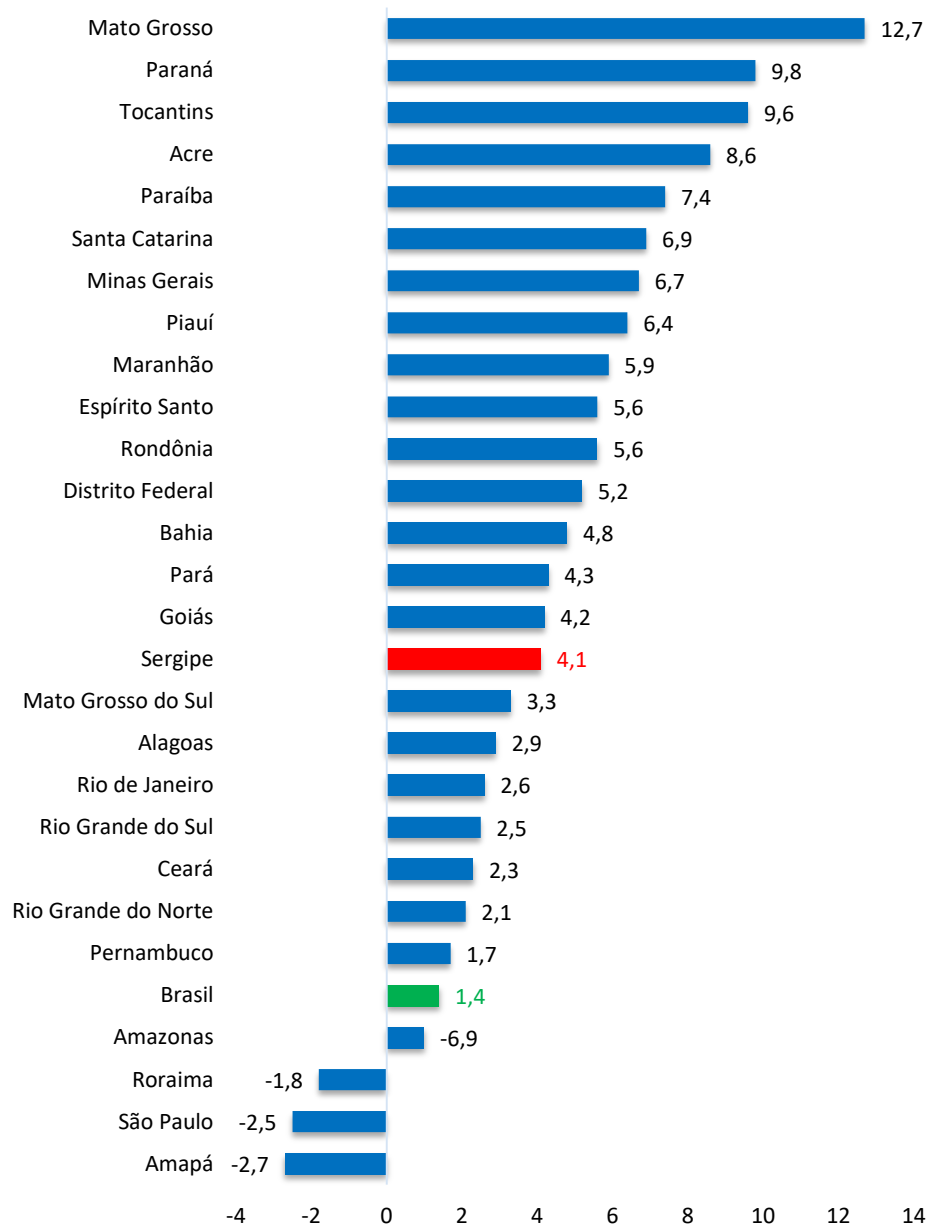
Gráfico 2: Variação mensal do volume de serviços (%) – (Com ajuste sazonal) – março/2024.



Fonte: IBGE - Pesquisa Mensal de Serviços. Elaboração: Observatório de Sergipe.

No acumulado de 12 meses, o aumento do volume de serviços no Brasil (1,4%) se deu em 24 das 27 unidades da federação. Mato Grosso (12,7%) se destacou com a maior alta, seguida do Paraná (9,8%), Tocantins (9,6%), Acre (8,6%) e Paraíba (7,4%). Por outro lado, Amapá (-2,7%), São Paulo (-2,5%) e Roraima (-1,8%) apresentaram queda. Sergipe ficou com a 16ª maior variação positiva.

Gráfico 3: Variação acumulada em 12 meses (%)



Fonte: IBGE - Pesquisa Mensal de Serviços. Elaboração: Observatório de Sergipe.