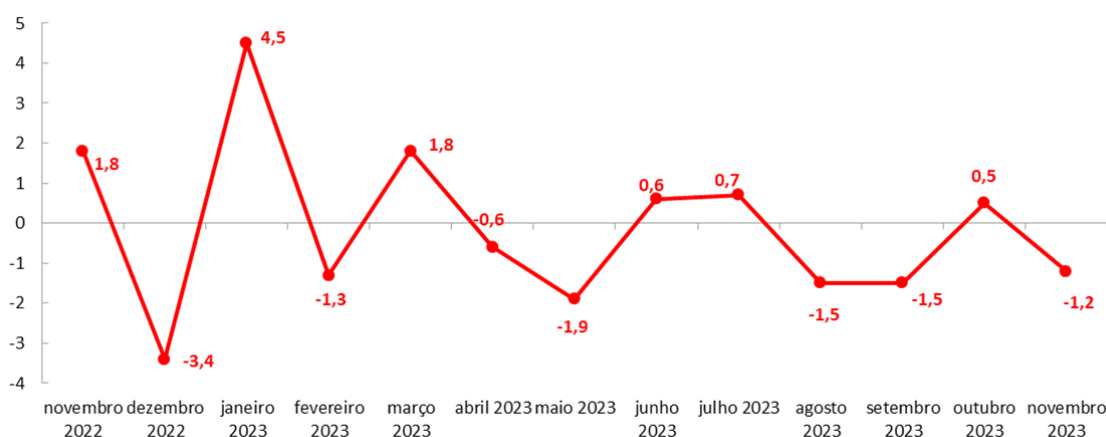


## Vendas do comércio varejista em Sergipe recuam 1,2% em novembro e acumulam alta de 2,1% no ano

Fonte: Observatório de Sergipe |SEPLAN | Governo de Sergipe.

O volume de vendas do comércio varejista em Sergipe recuou 1,2% em novembro, frente a outubro, na série com ajuste sazonal. Em relação ao mesmo período de 2022, houve redução de 3,1%. No acumulado no ano, com base em igual período do ano anterior, o avanço foi de 2,1% e, nos últimos 12 meses, de 2,4%. Os dados são da Pesquisa de Comércio (PMC), divulgados (17/01) pelo Instituto Brasileiro de Geografia e Estatística (IBGE) e analisados pelo Observatório de Sergipe.

Gráfico 1: Variação mensal do volume de vendas no comércio varejista (%) – (Com ajuste sazonal) novembro/2022 - novembro/2023



Fonte: IBGE - Pesquisa Mensal de Comércio. Elaboração: Observatório de Sergipe.

Em novembro, a receita nominal do varejo em Sergipe recuou 0,9% em relação a outubro. Na comparação anual, houve um acréscimo de 2,2%. O acumulado no ano apontou crescimento de 3,4% e, nos últimos 12 meses, de 4,0%.

### Varejo Ampliado

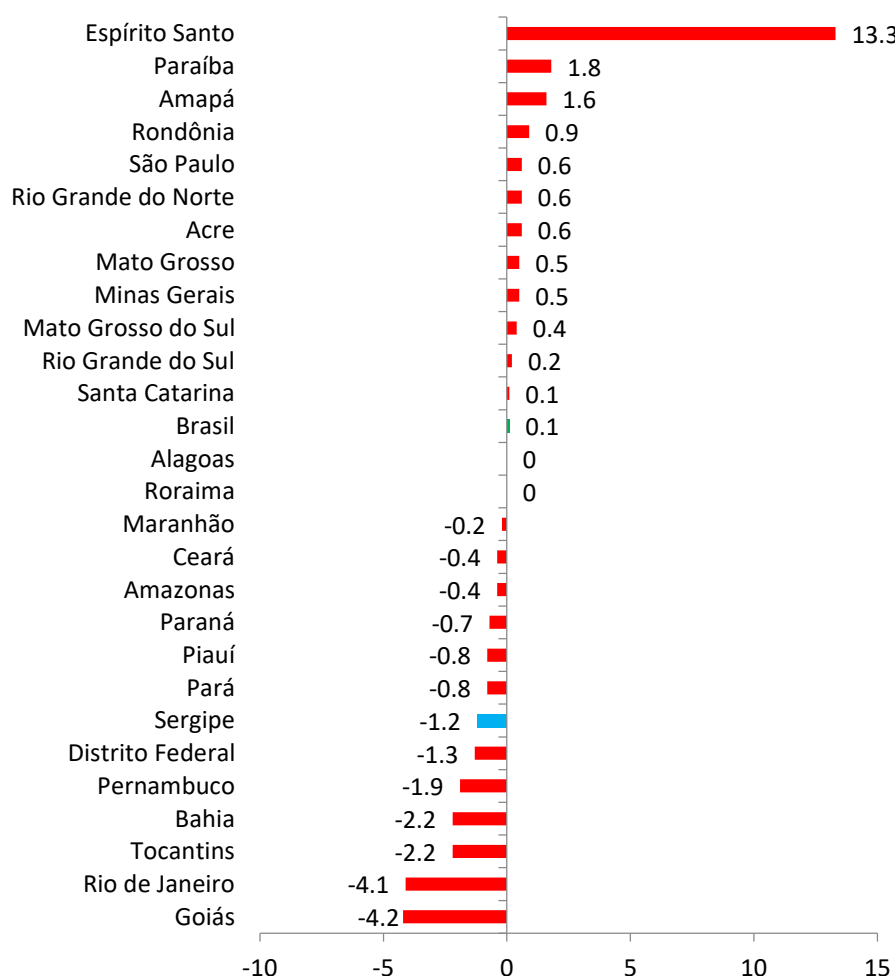
No varejo ampliado, que inclui as atividades de veículos e material de construção, o volume de vendas no estado cresceu 0,2% em relação a outubro. Frente a novembro de 2022, houve um aumento de 2,8%. O acumulado no ano cresceu 1,5% e, nos últimos 12 meses, 1,4%.

A receita do varejo ampliado fechou o mês com aumento de 0,9%, em comparação com outubro. Já em relação ao mesmo período de 2022, a alta foi de 6,5%. A variação acumulada no ano registrou crescimento de 3,8% e, nos últimos 12 meses, de 4,1%.

## Cenário Nacional

Na comparação com outubro, na série com ajuste sazonal, a taxa média nacional de vendas do comércio cresceu 0,1%, com resultados positivos em 12 das 27 unidades da federação. As maiores variações positivas foram no Espírito Santo (13,3%), Paraíba (1,8%) e Amapá (1,6%). Já as maiores negativas foram registradas em Goiás (-4,2%), Rio de Janeiro (-4,1%) e Tocantins e Bahia (-2,2%, ambas). Alagoas e Roraima não apresentaram variação. Sergipe ficou com a 7ª maior variação negativa no volume de vendas.

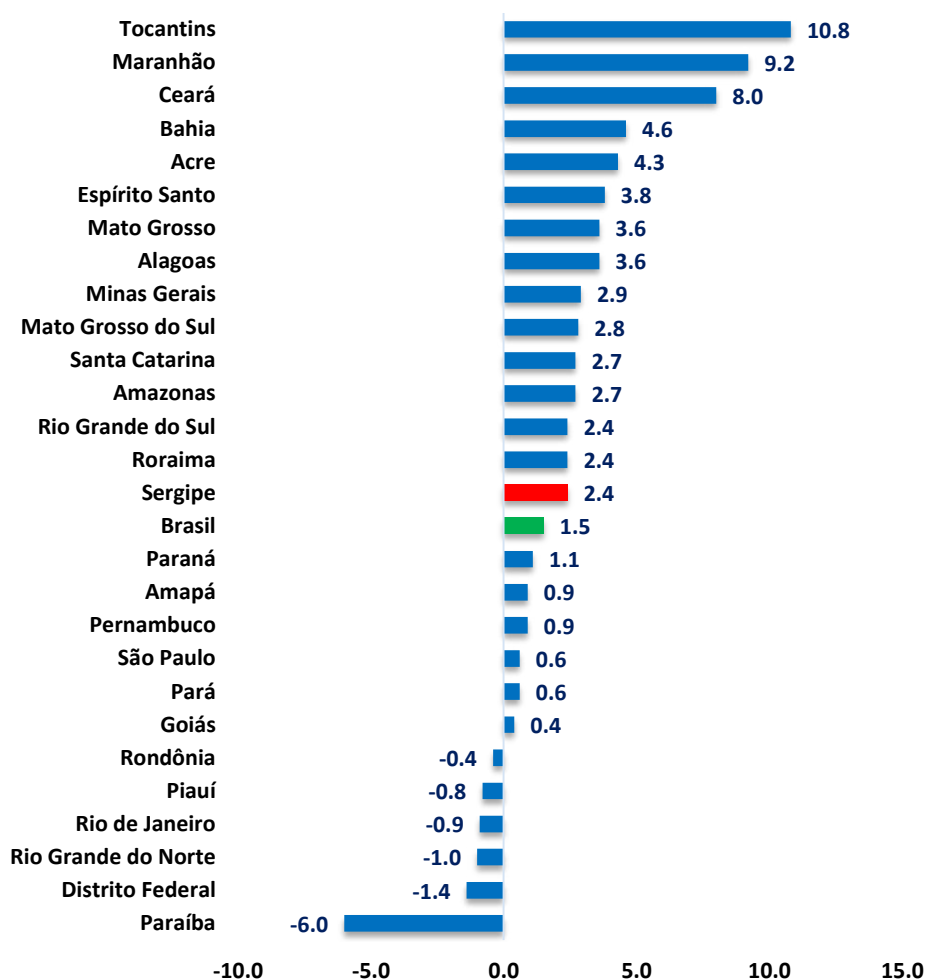
Gráfico 2: Variação mensal do volume de vendas no comércio varejista por UF (%) – (Com ajuste sazonal) – novembro/2023



Fonte: IBGE - Pesquisa Mensal de Comércio. Elaboração: Observatório de Sergipe.

No acumulado de 12 meses, a taxa média nacional de vendas do comércio subiu 1,5%, com resultados positivos em 21 das 27 unidades da federação. Tocantins (10,8%), Maranhão (9,2%) e Ceará (8,0%) registraram as maiores variações positivas. As maiores negativas foram observadas em Paraíba (-6,0%), Distrito Federal (-1,4%) e Rio de Janeiro (-1,0). Sergipe ficou com a 15ª maior variação positiva (2,4%).

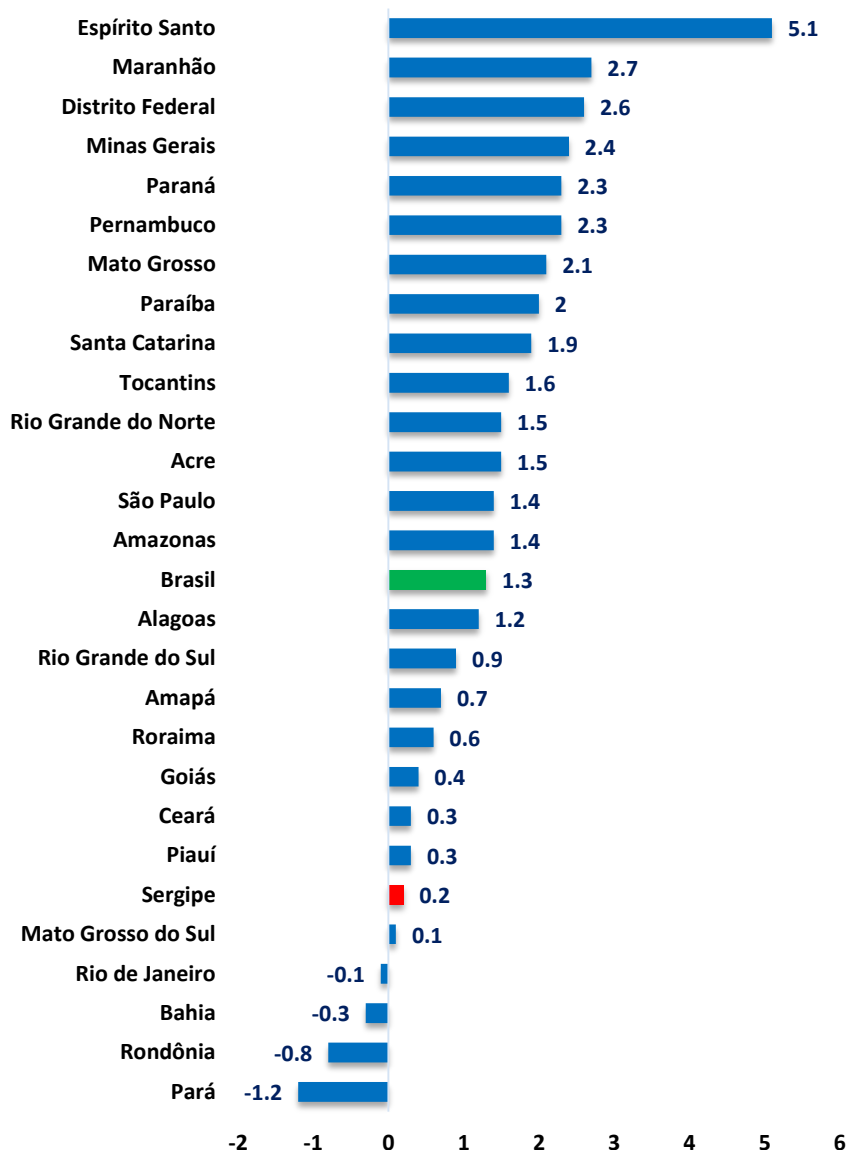
Gráfico 3: Variação acumulada em 12 meses do volume de vendas no comércio varejista, por UF (%) – Novembro /2023



Fonte: IBGE - Pesquisa Mensal de Comércio. Elaboração: Observatório de Sergipe.

Para o mesmo mês de comparação, no comércio varejista ampliado, o país cresceu em 0,4%, puxado por 23 das 27 unidades da federação. Os destaques positivos foram Espírito Santo (5,1%), Maranhão (2,7%) e Distrito Federal (2,6%). Em contraposição, Pará (-1,2%), Rondônia (-0,8%) e Bahia (-0,3%) apresentaram as maiores variações negativas. Mato Grosso e Rio Grande do Norte não apresentaram variações. Sergipe ficou com a 6ª maior variação positiva no comércio varejista ampliado.

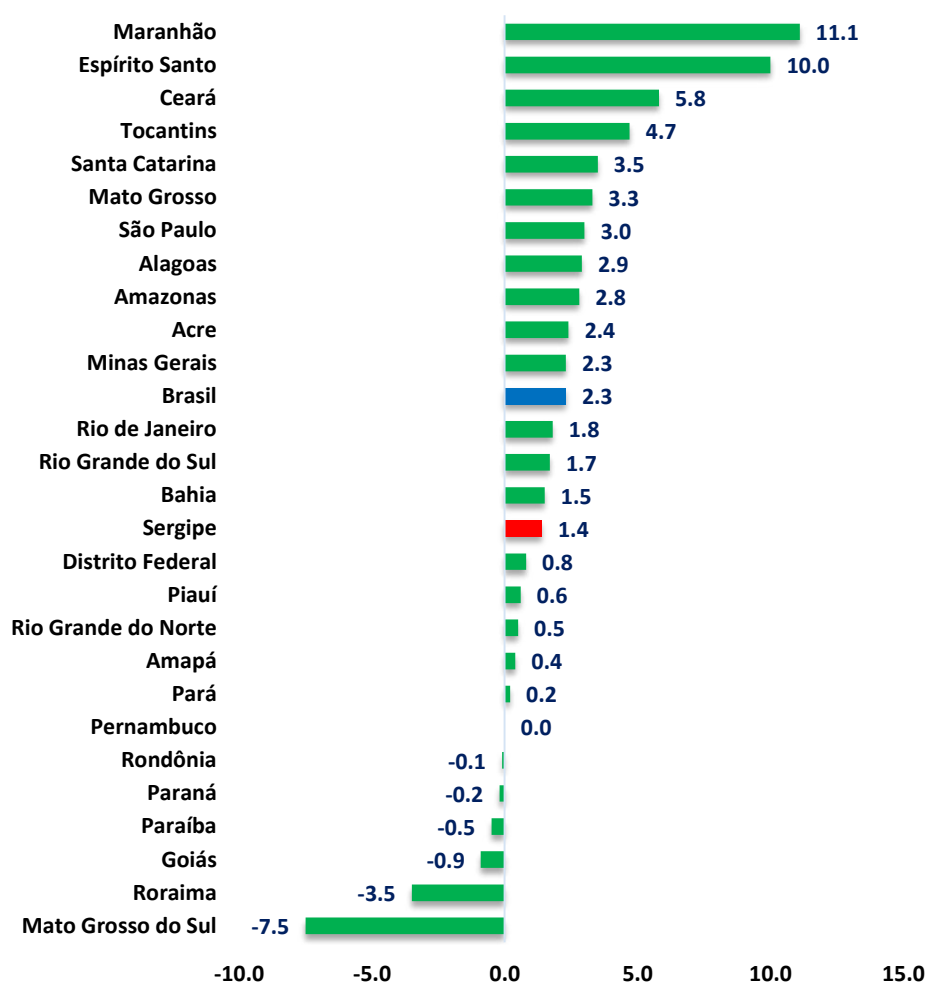
Gráfico 4: Variação mensal do volume de vendas no comércio varejista ampliado por UF (%) – (Com ajuste sazonal) – Novembro/ 2023



Fonte: IBGE - Pesquisa Mensal de Comércio. Elaboração: Observatório de Sergipe.

No acumulado de 12 meses, a taxa média nacional de vendas do comércio varejista ampliado apresentou alta de 2,3%. Em 21 das 27 unidades da federação apresentaram resultados positivos. As maiores variações positivas foram observadas no Maranhão (11,1%), Espírito Santo (10,0%) e Ceará (5,8%). Mato Grosso do Sul (-7,5%), Roraima (-3,5%) e Goiás (-0,9%) apresentaram as maiores variações negativas. Pernambuco não apresentou variação.

Gráfico 5: Variação acumulada em 12 meses (em relação ao mesmo período do ano anterior) do volume de vendas no comércio varejista ampliado, por UF (%) - Novembro/2023



Fonte: IBGE - Pesquisa Mensal de Comércio. Elaboração: Observatório de Sergipe.