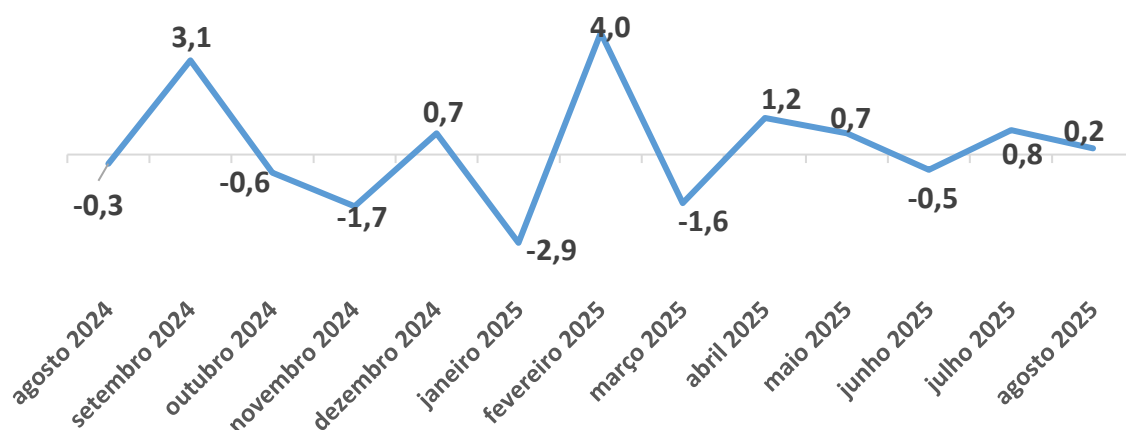


Vendas do varejo em Sergipe mantêm estabilidade em agosto e acumulam alta de 2,7% em 12 meses

Fonte: Observatório de Sergipe | Estudos e Pesquisas | Secretaria Especial de Planejamento, Orçamento e Inovação (Seplan) | Governo de Sergipe.

O volume de vendas do comércio varejista em Sergipe registrou uma leve alta de 0,2% em agosto, frente a julho, mantendo-se praticamente estável, na série com ajuste sazonal. Em relação ao mesmo período de 2024, o crescimento foi de 1,1%. No acumulado no ano, a alta foi de 1,0%; e, nos últimos 12 meses, de 2,7%. Os dados são da Pesquisa de Comércio (PMC), divulgados hoje (15) pelo Instituto Brasileiro de Geografia e Estatística (IBGE) e analisados pelo Observatório de Sergipe.

Gráfico 1: Variação mensal do volume de vendas no comércio varejista (%) – (Com ajuste sazonal) agosto/2024 – agosto/2025



Fonte: IBGE - Pesquisa Mensal de Comércio. Elaboração: Observatório de Sergipe.

Em agosto, a receita nominal do varejo em Sergipe aumentou 0,4% em relação a julho. Na comparação anual, o acréscimo foi de 3,7%. No acumulado no ano, a alta foi de 4,5%; e, nos últimos 12 meses, de 5,8%.

Varejo Ampliado

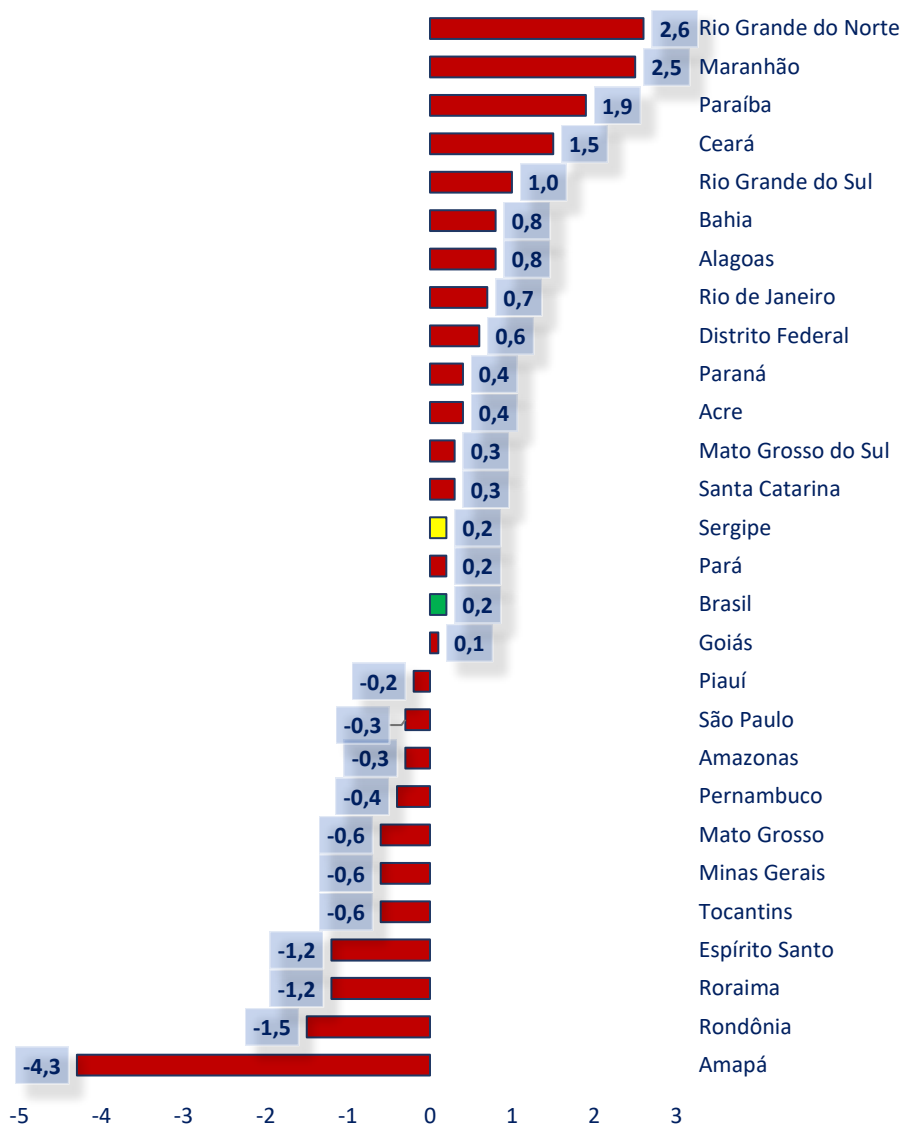
No varejo ampliado, que inclui as atividades de veículos e material de construção, o volume de vendas no estado apresentou uma ínfima variação de 0,1% em relação a julho. Frente a agosto de 2024, apresentou uma variação negativa de 0,9%. No acumulado do ano, o setor pontuou uma leve queda de 0,2%, enquanto nos últimos 12 meses subiu 1,8%.

A receita do varejo ampliado apresentou uma variação de 0,2%, em comparação a julho, quando cresceu 2,0%. Já em relação ao mesmo período de 2024, o aumento foi de 1,9%. O acumulado no ano apontou crescimento de 3,5%, enquanto nos últimos 12 meses avançou 5,2%.

Cenário Nacional

Na comparação com julho, na série com ajuste sazonal, a taxa média nacional de vendas do comércio varejista também permaneceu praticamente estável, com variação de 0,2%. As maiores altas foram registradas em Rio Grande do Norte (2,6%), Maranhão (2,5%), Paraíba (1,9%), Ceará (1,5%) e Rio Grande do Sul (1,0%). Já as menores variações negativas foram pontuadas no Amapá (-4,3%), Rondônia (-1,5%), Espírito Santo e Roraima (-1,2%. ambos) e Mato Grosso, Minas Gerais e Tocantins (-0,6%, os três). Sergipe, juntamente com o Pará, ocupa a 15ª posição no cenário nacional.

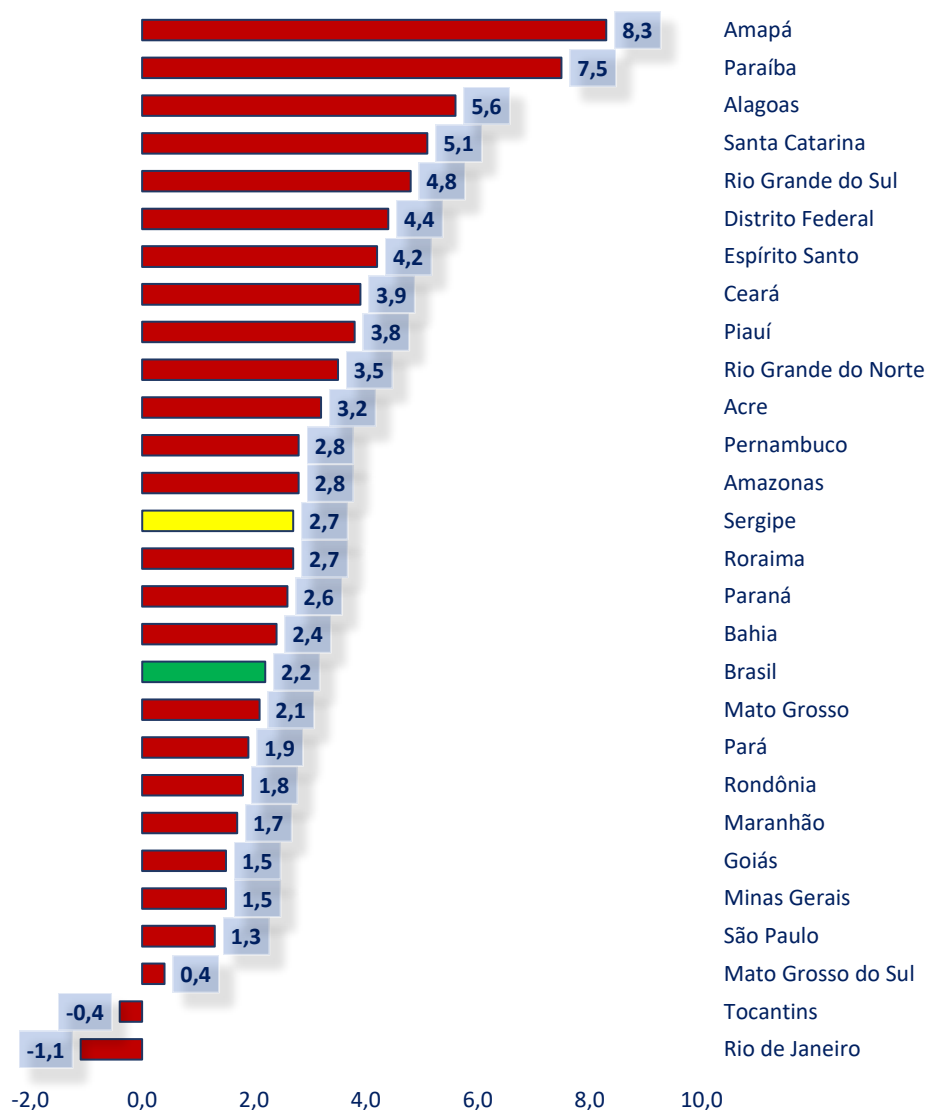
Gráfico 2: Variação mensal do volume de vendas no comércio varejista por UF (%) – (Com ajuste sazonal) – Agosto/2025



Fonte: IBGE - Pesquisa Mensal de Comércio. Elaboração: Observatório de Sergipe.

Para o acumulado em 12 meses, no volume de vendas do comércio varejista, o país cresceu 2,2%, ocasionado pela alta em 25 unidades federativas. Rio de Janeiro registrou queda de 1,1% e Tocantins de 0,4%. Os maiores destaques foram Amapá (8,3%), Paraíba (7,5%), Alagoas (5,6%), Santa Catarina (5,1%) e Rio Grande do Sul (4,8%). No ranking nacional, Sergipe ocupou a 14ª posição, empatada com Roraima, ambos com uma variação de 2,7%, enquanto entre os estados do Nordeste, ficou em 7º lugar.

Gráfico 3: Variação acumulada em 12 meses do volume de vendas no comércio varejista, por UF (%) – Agosto/2025

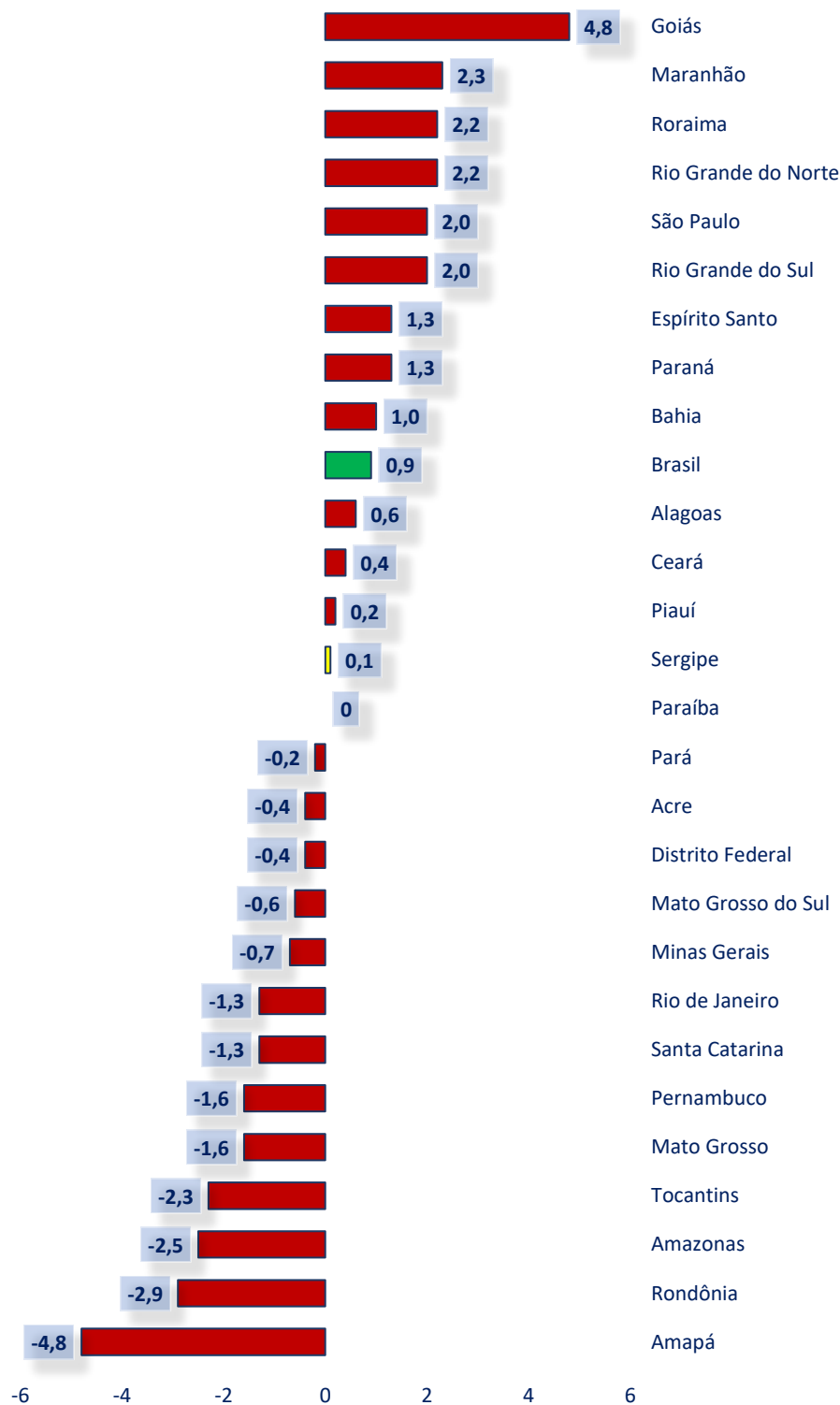


Fonte: IBGE - Pesquisa Mensal de Comércio. Elaboração: Observatório de Sergipe.

Para o mesmo mês de comparação, no comércio varejista ampliado, o país cresceu 0,9%. Os destaques positivos são para Goiás (4,8%), Maranhão (2,3%), Rio Grande do Norte e Roraima (2,2%, ambos) e Rio Grande do Sul e São Paulo (2,0%, ambos). Em contraposição, destacaram-se negativamente, Amapá (-4,8%), Rondônia (-2,9%),

Amazonas (-2,5%) e Tocantins (-2,3%). O estado de Sergipe obteve uma leve variação positiva (0,1%) ocupando a 13º posição.

Gráfico 4: Variação mensal do volume de vendas no comércio varejista ampliado por UF (%) – (Com ajuste sazonal) – Agosto/ 2025



Fonte: IBGE - Pesquisa Mensal de Comércio. Elaboração: Observatório de Sergipe.