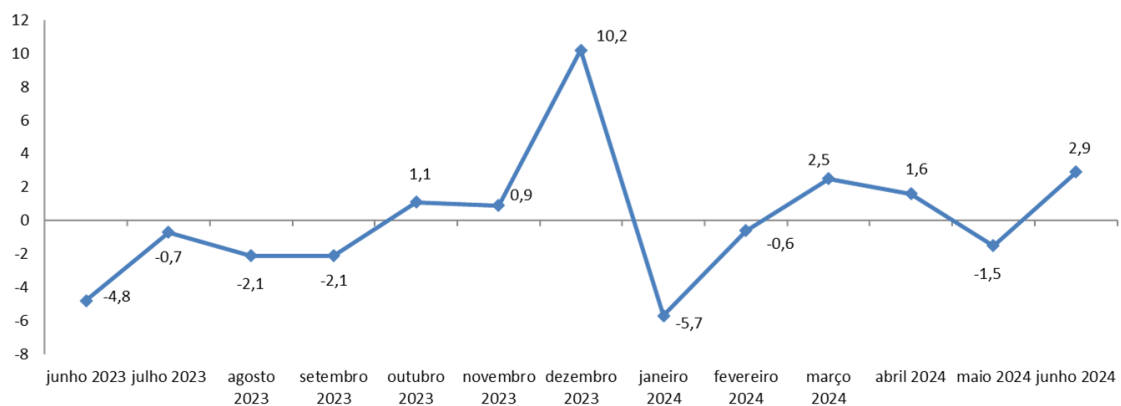


## Volume de serviços cresce 2,9% em junho

Fonte: Observatório de Sergipe | Estudos e Pesquisas | Secretaria Especial de Planejamento, Orçamento e Inovação (Seplan) | Governo de Sergipe.

Em junho, o setor de serviços em Sergipe registrou alta de 2,9% frente ao mês anterior, na série com ajuste sazonal. Em relação ao mesmo período de 2023, houve um crescimento de 6,8%. No acumulado no ano, com base em igual período do ano anterior, o acréscimo foi de 2,9% e, nos últimos 12 meses, de 3,3%. Os dados são da Pesquisa Mensal de Serviços (PMS), divulgados pelo Instituto Brasileiro de Geografia e Estatística (IBGE) e analisados pelo Observatório de Sergipe.

**Gráfico 1:** Variação mensal do volume de serviços (%) – (Com ajuste sazonal) junho/2023 – junho/2024.



Fonte: IBGE - Pesquisa Mensal de Serviços. Elaboração: Observatório de Sergipe.

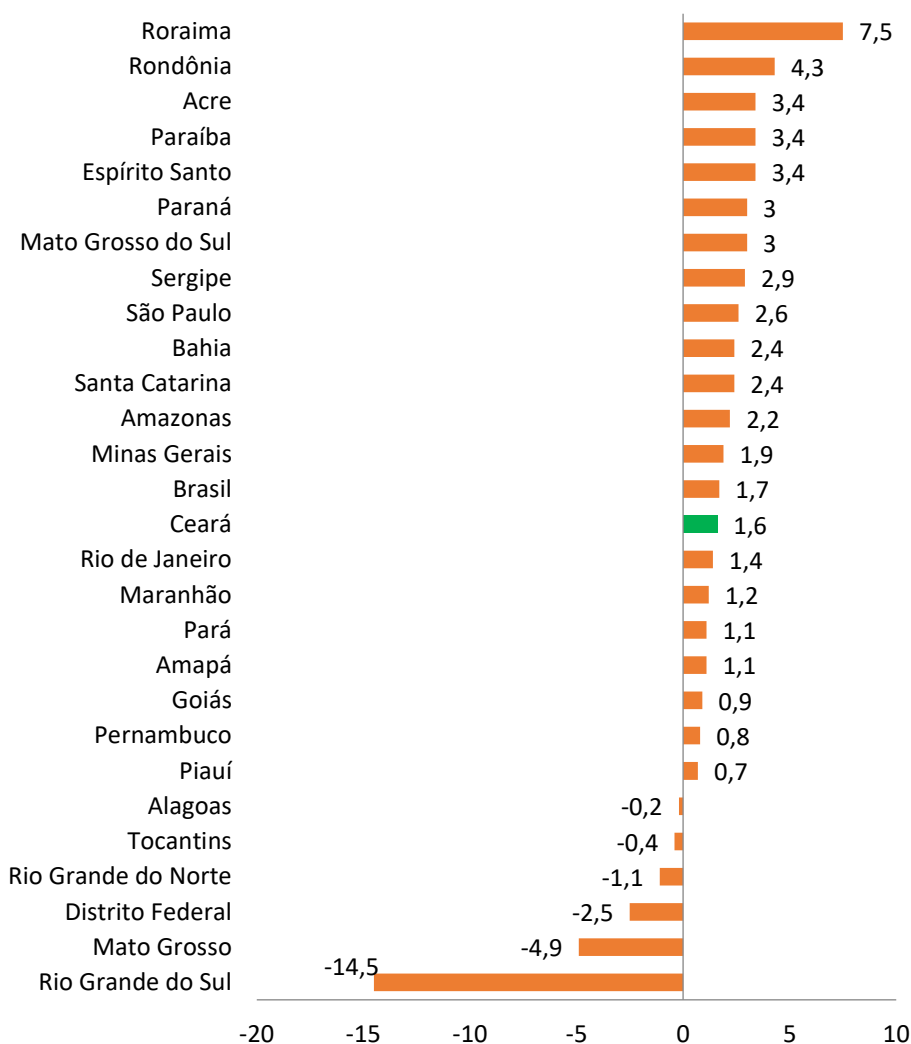
## Receita Nominal

Em junho, a receita nominal cresceu 3,5% em relação a maio. Na comparação com o mesmo período do ano passado, houve um crescimento de 14,5%. O acumulado no ano apontou aumento de 9,1% e, nos últimos 12 meses, de 7,7%.

## Cenário Nacional

O volume de serviços em junho cresceu em 21 das 27 unidades da federação em comparação com o mês anterior. O Brasil apresentou crescimento (1,7%), na série com ajuste sazonal. Roraima (7,5%), Rondônia (4,3%), Espírito Santo, Paraíba e Acre (3,4%, os três) apresentaram as maiores variações positivas. Por outro lado, Rio Grande do Sul (-14,5%), Mato Grosso (-4,9%) e Distrito Federal (-2,5%) pontuaram os maiores resultados negativos. Sergipe ficou com a 8ª maior variação.

**Gráfico 2:** Variação mensal do volume de serviços (%) – (Com ajuste sazonal) – junho/2024.



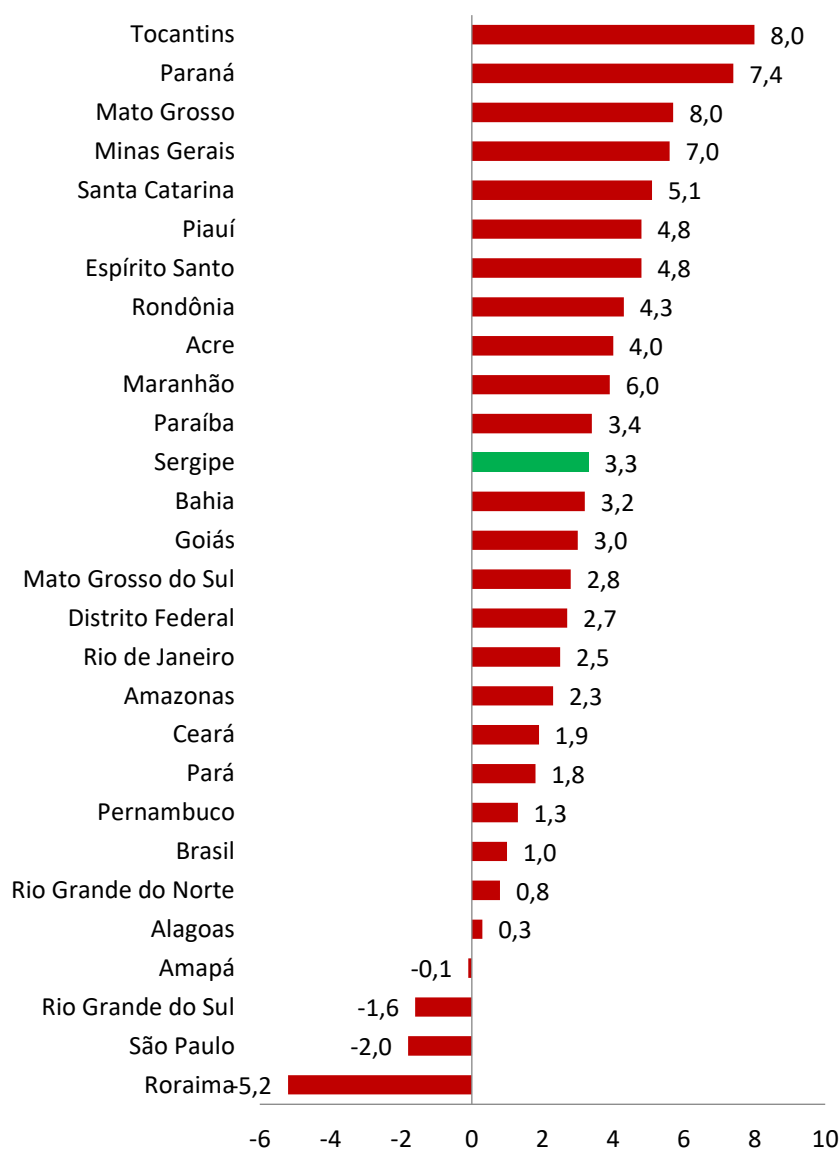
Fonte: IBGE - Pesquisa Mensal de Serviços. Elaboração: Observatório de Sergipe.

Na comparação com junho de 2023, a elevação do volume de serviços no Brasil (1,3%) se deu em 19 das 27 unidades da federação. Amapá (9,2%) se destacou com a maior alta, seguida de Tocantins (7,9%) e Sergipe (6,8%). Por outro lado, Rio Grande do Sul (-19,7%),

Mato Grosso (-13,4%), Roraima (-8,3%) e Alagoas (-5,5%) foram os estados que apresentaram os maiores resultados negativos. Sergipe teve a 3ª maior variação.

No acumulado de 12 meses, a elevação do volume de serviços no Brasil (1,0%) se deu em 23 das 27 unidades da federação. Tocantins (8,0%) se destacou com a maior alta, seguida do Paraná (7,4%) e Mato Grosso (5,7%). Por outro lado, Roraima (-5,2%), São Paulo (-1,8%), Rio Grande do Sul (-1,6%) e Amapá (-0,1%) foram os estados que apresentaram resultados negativos. Sergipe (3,3%) teve a 12ª maior variação.

**Gráfico 3:** Variação acumulada em 12 meses do volume de serviços (%) - junho/2024.



Fonte: IBGE - Pesquisa Mensal de Serviços. Elaboração: Observatório de Sergipe.