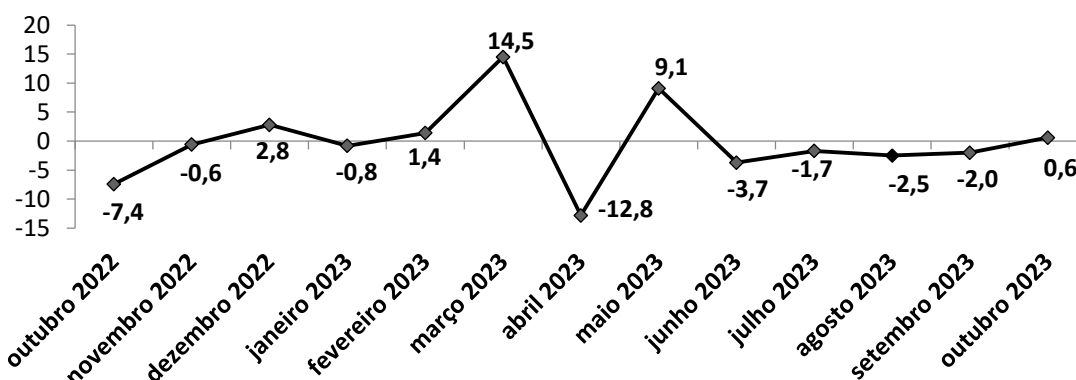


Setor de serviços em Sergipe cresce 0,6% em outubro, acumulando alta de 6,0% no ano

Fonte: Observatório de Sergipe | Superplan | Casa Civil | Governo de Sergipe.

Em outubro, o setor de serviços em Sergipe registrou crescimento de 0,6% frente ao mês anterior, na série com ajuste sazonal. Em relação ao mesmo período de 2022, o crescimento foi de 1,7%. No acumulado no ano, com base em igual período do ano anterior, o acréscimo foi de 6,0% e, nos últimos 12 meses, de 5,9%. Os dados são da Pesquisa Mensal de Serviços (PMS), divulgados hoje (13) pelo Instituto Brasileiro de Geografia e Estatística (IBGE) e analisados pelo Observatório de Sergipe.

Gráfico 1: Variação mensal do volume de serviços (%) – (Com ajuste sazonal) outubro/2022 – outubro/2023.



Fonte: IBGE - Pesquisa Mensal de Serviços. Elaboração: Observatório de Sergipe.

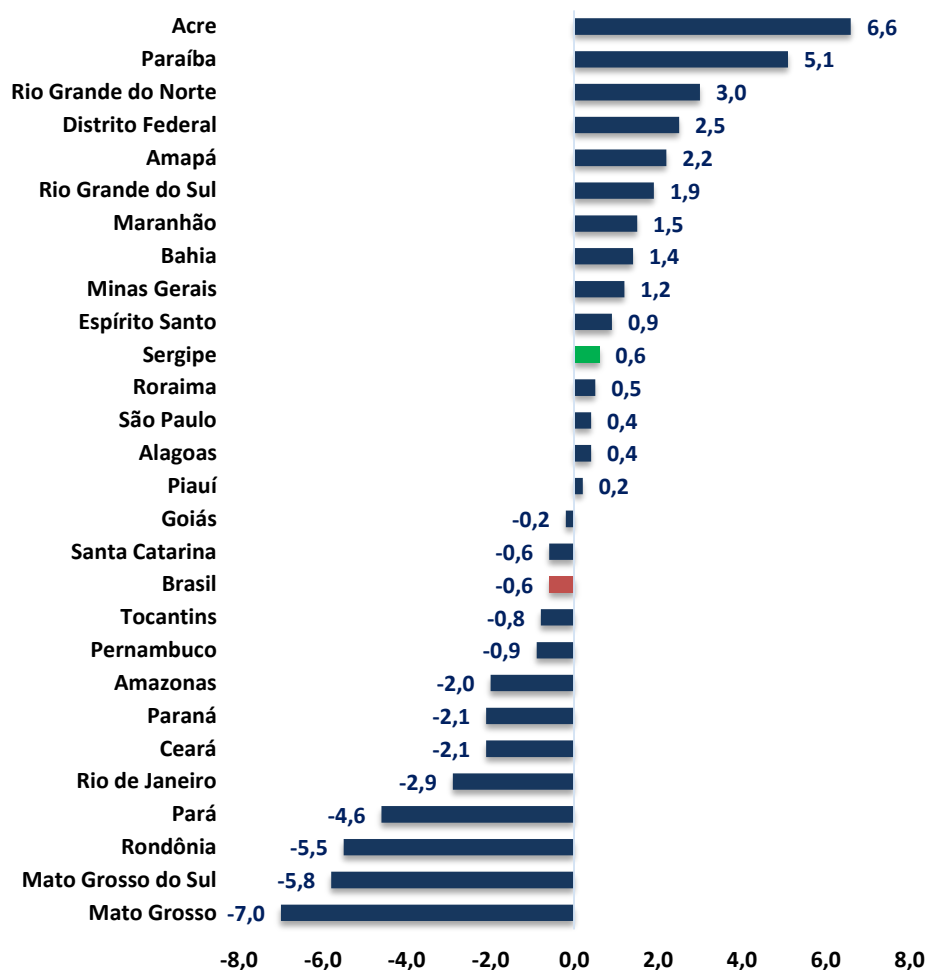
Receita Nominal

Em outubro, a receita nominal variou 0,4% em relação a setembro. Na comparação com o mesmo período do ano passado, houve um crescimento de 4,2%. O acumulado no ano apontou aumento de 8,4% e, nos últimos 12 meses, de 9,2%.

Cenário Nacional

O volume de serviços no mês de outubro recuou em 12 das 27 unidades da federação frente ao mês anterior. O volume de serviços no Brasil caiu 0,6%, na série com ajuste sazonal. Mato Grosso (-7,0%), Mato Grosso do Sul (-5,8%) e Rondônia (-5,5%) apresentaram as maiores variações negativas. Por outro lado, Acre (6,6%), Paraíba (5,1%) e Rio Grande do Norte (3,0%) se destacaram com os maiores crescimentos.

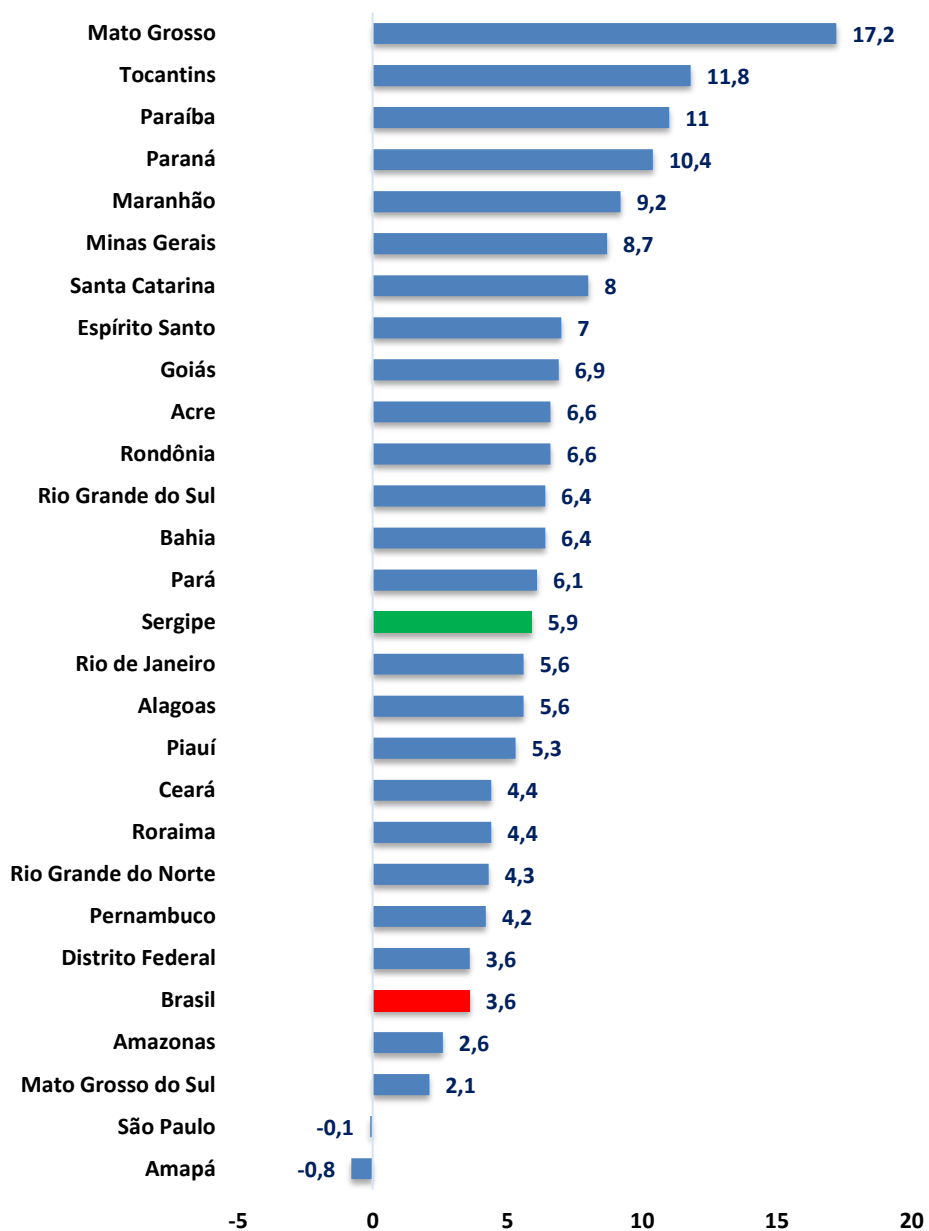
Gráfico 2: Variação mensal do volume de serviços (%) – (Com ajuste sazonal) – Outubro/2023.



Fonte: IBGE - Pesquisa Mensal de Serviços. Elaboração: Observatório de Sergipe.

No acumulado de 12 meses, frente a igual período do ano anterior, o avanço no volume de serviços no Brasil (3,6%) se deu em 25 das 27 unidades da federação. Mato Grosso (17,2%) se destacou com a maior variação positiva, seguida de Tocantins (11,8%) e Paraíba (11,0%). Contrariamente, Amapá (-0,8%) e São Paulo (-0,1%) foram as únicas unidades federativas que apresentaram variações negativas no mês. Sergipe ficou com a 14ª maior variação.

Gráfico 3: Variação acumulada em 12 meses do volume de serviços (%) – outubro/2023.



Fonte: IBGE - Pesquisa Mensal de Serviços. Elaboração: Observatório de Sergipe.