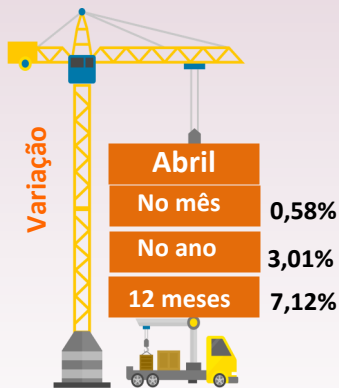


# Radar da Construção Civil

Edição n. 03 – Maio/2026 | Mês de referência: Abril/2026 | Fonte: IBGE

**Custo da construção civil variou positivamente 0,58% em Sergipe no mês de abril**

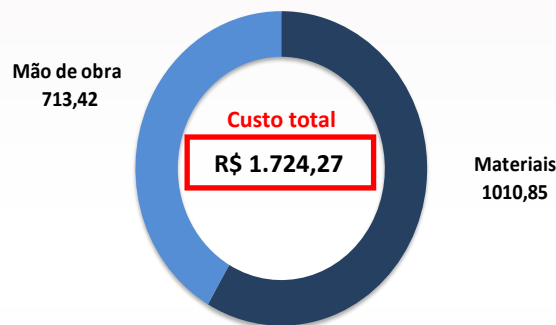
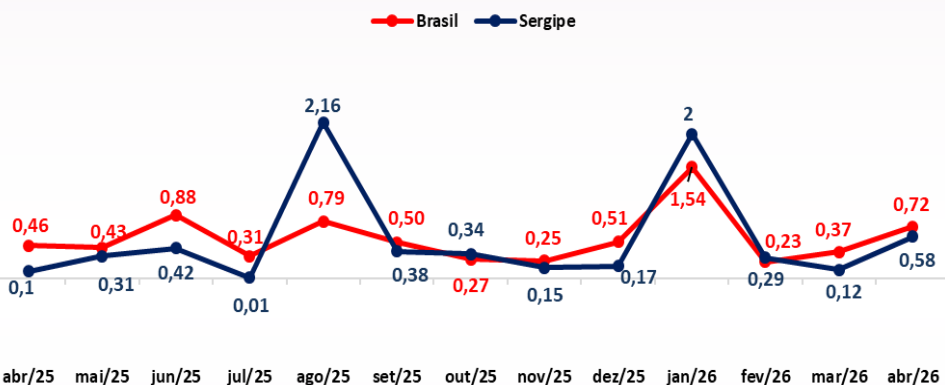


Em Sergipe, o Índice Nacional da Construção Civil (Sinapi) variou positivamente, em abril, 0,58%, percentual maior frente ao mês anterior, que apresentou uma variação de 0,12%. A variação acumulada do ano foi de 3,01%; e dos últimos 12 meses, 7,12%.

O custo da construção fechou o mês em R\$ 1.724,27 por metro quadrado, sendo o segundo mais barato do país. Os materiais registraram uma variação de 0,99% e passaram a custar R\$ 1010,85 por metro quadrado. O custo da mão de obra se manteve estável no valor de R\$ 713,42 por metro quadrado.

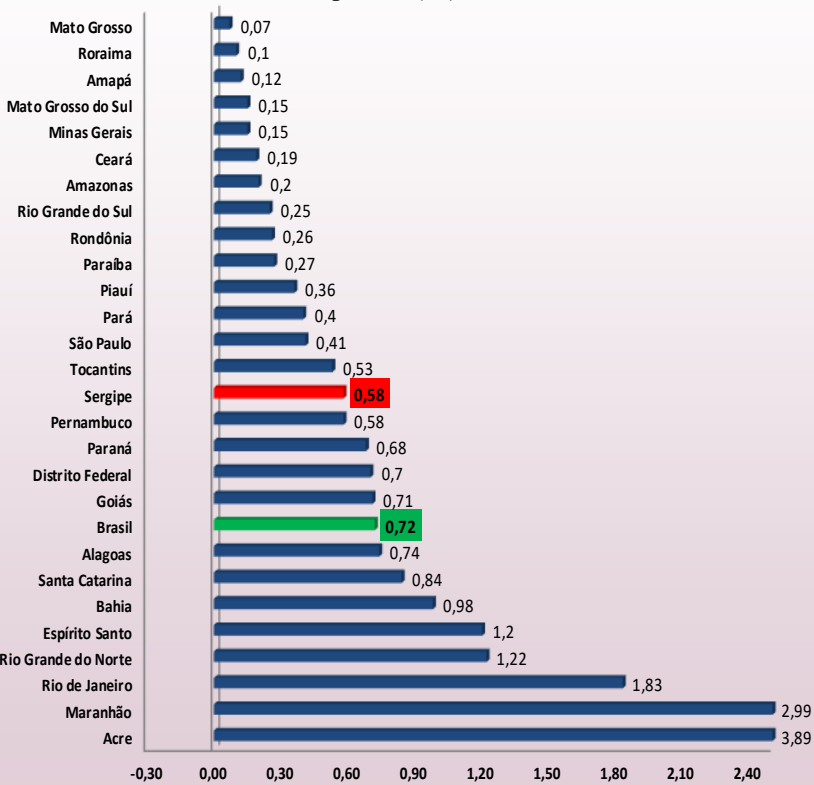
**Variação do custo médio por m<sup>2</sup> (%) - Sergipe - Abril/2025 a Abril/2026**

**Custo por m<sup>2</sup> - Sergipe - Abril/2026**



## Levantamento Nacional e entre Unidades da Federação

**Variação do custo médio por m<sup>2</sup> (%) - Brasil e UF's – Abril/2026**



O Índice da Construção Civil do país foi de 0,72% em abril, representando um aumento de 0,35 p.p. em relação ao mês anterior, quando registrou 0,37%. Já o custo nacional da construção, por metro quadrado, subiu de R\$ 1.932,27 para R\$ 1.946,09, sendo R\$ 1.098,80 correspondentes aos materiais de construção e R\$ 847,29 à mão de obra.

Com relação às unidades da federação, todas as 27 federações apresentaram variações positivas. As maiores altas foram pontuadas por Acre (3,89%), Maranhão (2,99%) e Rio de Janeiro (1,83%). Por outro lado, Mato Grosso (0,07%), Roraima (0,10%) e Amapá (0,12%) pontuaram os menores índices. Sergipe ocupou a 12ª posição no ranking nacional e 5º lugar entre os estados do Nordeste, ao lado de Pernambuco obtendo uma variação de 0,58%.